



Aktiviteten hos udbydere af danskuddan- nelse for voksne udlændinge m.fl. i 2025

Årsrapport 2025



Aktiviteten hos udbydere af danskuddannelse for voksne udlændinge m.fl. i 2025

Årsrapport 2025

ISBN 978-87-93396-83-8

© 2025 Analyse og Monitorering, Udlændinge- og Integrationsministeriet

Analyse og Monitorering

Departementet

Slotsholmsgade 10

1216 København K

Tlf: +45 61 98 40 00

E-mail: uim@uim.dk

www.uim.dk

2026

Udgivelsen kan frit hentes på www.integrationsbarometeret.dk

Udlændinge- og Integrationsministeriets udgivelser kan frit citeres med tydelig kildeangivelse

Indholdsfortegnelse

1.0	Indledning	4
	1.1 Hovedresultater	4
	1.2 Datagrundlag og opmærksomhedspunkter	6
2.0	Danskuddannelserne	7
	2.1 Forløbs- og kursistsammensætning.....	7
	2.1.1 Danskuddannelsesforløb fordelt på baggrundsfaktorer	8
	2.1.2 Kursisternes henvisningskategorier fordelt på baggrundsfaktorer	11
	2.2 Undervisningsaktivitet.....	13
	2.2.1 Undervisningslektioner	13
	2.2.2 Undervisningsaktivitet fordelt på moduler og danskuddannelser	15
	2.2.3 Fravær fordelt på køn og henvisningskategori	19
	2.3 Afsluttende prøver	20
	2.4 Udviklingen i perioden 2016-2025	21
	Bilag A: Danskuddannelsesloven – målgruppe, tilbud og de afsluttende prøver	27
	Bilag B: Henvisningskategorier på danskuddannelsesområdet	32
	Bilag C: Bilagstabeller	33

1.0 Indledning

Udlændinge- og Integrationsministeriet er ansvarlig for indsamlingen af aktivitetsdata fra alle udbydere af danskuddannelse til voksne udlændinge m.fl. Udlændinge- og Integrationsministeriet udgiver på baggrund af de indsamlede data en årlig statistik om aktiviteten på danskuddannelserne for voksne udlændinge.

Nedenfor fremhæves de væsentligste tal for aktiviteten hos udbyderne af danskuddannelse for voksne udlændinge i 2025.

1.1 Hovedresultater

Aktiviteten for kursister, som fulgte undervisningen på danskuddannelserne i 2025, var i høj grad præget af tilstrømningen af fordrevne fra Ukraine. I 2025 fulgte 71.038 kursister danskundervisningen på en af de tre danskuddannelser. Kursister fra Ukraine udgjorde 26 pct. af alle kursister i 2025.

Kapitel 2 indeholder tal for kursister på danskuddannelserne i 2025.

Af afsnit 2.1. om forløbs- og kursistsammensætning fremgår følgende:

- Der var i 2025 i alt 71.038 kursister, der fulgte undervisningen på en af de tre danskuddannelser.
- 9 pct. fulgte undervisningen på Danskuddannelse 1, 46 pct. Danskuddannelse 2 og 45 pct. Danskuddannelse 3.
- På alle tre danskuddannelser var der en overvægt af kvinder.
- Omkring 15 pct. af kursisterne på Danskuddannelse 1, 32 pct. på Danskuddannelse 2 og 47 pct. på Danskuddannelse 3 var under 30 år.
- I 2025 udgjorde kursister fra Ukraine 26 pct. af samtlige kursister, hvilket gjorde det til den største gruppe af kursister i 2025. Til sammenligning udgjorde kursister fra Ukraine 4,5 pct. af samtlige kursister i 2021.
- På Danskuddannelse 2 blev ca. 39 pct. af danskuddannelsesforløbene fulgt af kursister fra Ukraine.
- For Danskuddannelse 2 og Danskuddannelse 3 udgjorde S-kursister henholdsvis 51 pct. og 88 pct. af kursisterne. S-kursister er primært udenlandske arbejdstagere og internationale studerende, herunder også EU-borgere.
- Af de samlede danskuddannelsesforløb på Danskuddannelse 1 blev 56 pct. fulgt af I1-kursister. I1-kursister består primært af de flygtninge, familiesammenførte og udlændinge med ophold efter særloven om fordrevne fra Ukraine, der er omfattet af et program under integrationsloven, og modtager ydelse.

Af afsnit 2.2 om undervisningsaktivitet fremgår:

- Der er i 2025 i alt blevet tilbudt ca. 10,9 millioner undervisningslektioner á 45 minutter, og heraf var 52 pct. på Danskuddannelse 2, 35 pct. på Danskuddannelse 3 og 13 pct. på Danskuddannelse 1.
- I gennemsnit blev kursister på Danskuddannelse 1 tilbudt flere undervisningslektioner end kursister på Danskuddannelse 2 og Danskuddannelse 3. Det gennemsnitlige antal tilbudte undervisningslektioner pr. kursist i 2025 var 221 på Danskuddannelse 1, 166 på Danskuddannelse 2 og 114 på Danskuddannelse 3.
- Det gennemsnitlige antal skemalagte timer pr. kursist målt på beståede moduler er højest for Danskuddannelse 1 på 182 lektioner og lavest for Danskuddannelse 3 på 86 lektioner i 2025.

-
- Det registrerede fravær på danskuddannelserne i 2025 var 27,5 pct.
 - Mænd havde en fraværsporcet på 29,8 i 2025. For kvinderne var fraværsporceten på 26,3.

Af afsnit 2.3 om de afsluttende prøver fremgår:

- Der var i 2025 i alt 9.990 ikke-selvstuderende, der gik op til alle delprøver, og dermed gennemførte Prøve i Dansk 1-3 og Studieprøven. Herudover var der 6.159 selvstuderende, der gennemførte en prøve.
- Størstedelen af de ikke-selvstuderende gennemførte Prøve i Dansk 2 eller Prøve i Dansk 3.
- Blandt de prøvetilmeldte ikke-selvstuderende kursister, der gik op til alle delprøver, bestod 94 pct. en afsluttende prøve, mens 63 pct. af de selvstuderende kursister, der gik op til alle prøver, bestod en afsluttende prøve.

Af afsnit 2.4 om udviklingen fra 2016 til 2025 fremgår:

- Antallet af kursister er steget med ca. 4.800 fra 2024 til 2025.
- Fra 2024 til 2025 steg antallet af I1-kursister og I2-kursister med hhv. ca. 1.160 og 260. Dette skal bl.a. ses i sammenhæng med modtagelsen af fordrevne fra Ukraine og den deraf følgende stigning i antallet af I1- og I2-kursister efter 2021. I1-kursister består primært af de flygtninge, familiesammenførte og udlændinge med ophold efter særloven om fordrevne fra Ukraine, der er omfattet af et program under integrationsloven, og modtager ydelse. I2-kursister består primært af de flygtninge, familiesammenførte og udlændinge med ophold efter særloven om fordrevne fra Ukraine, der er omfattet af et program under integrationsloven, og ikke modtager ydelse.
- Fra 2024 til 2025 er antallet af S-kursister steget med ca. 3.100. S-kursister er primært udenlandske arbejdstagere og internationale studerende, herunder også EU-borgere.
- Det samlede antal undervisningslektioner er fra 2024 til 2025 steget med omkring 0,4 mio. lektioner.

Det bemærkes, at tallene for 2024 og årene før i denne årsrapport kan afvige lidt fra tallene i tidligere årsrapporter, da der kan være sket forskellige efterregistreringer.

1.2 Datagrundlag og opmærksomhedspunkter

Aktivitetsrapporten er baseret på aktivitetsdata for 2025 fra Udlændinge- og Integrationsministeriets danskundervisningsdatabase. Danskundervisningsdatabasen er baseret på indberetninger fra udbydere af danskuddannelse. Indberetninger sker på kvartalsbasis for udbydere af danskuddannelser. Alle udbydere af danskuddannelser har indberettet data for 2025. For Campus Bornholm blev der konstateret fejl i indberetningen af prøve-data for 2025. Da disse fejl ikke kunne rettes tidsnok, er prøveresultaterne for Campus Bornholm således fejlbehæftede.

Aktivitetsrapporten omfatter kun de kursister og modulforløb, hvor der har været registreret skemalagte undervisningslektioner i 2025.

I aktivitetsrapporten anvendes betegnelsen danskuddannelsesforløb. Betegnelsen bruges for at skelne mellem antallet af kursister, der går på en danskuddannelse, og antallet af forløb på de enkelte danskuddannelser. Dvs. at hvis en kursist går på Danskuddannelse 1 og Danskuddannelse 2 i samme år, vil denne kursist have 2 danskuddannelsesforløb. Det betyder, at der i nogle tabeller er angivet antallet af danskuddannelsesforløb og i andre antallet af kursister. Summen af danskuddannelsesforløb er større end det samlede antal af kursister.

Der er ligeledes enkelte kursister, der har modtaget undervisning hos mere end én udbyder af danskuddannelse. Det betyder, at det samlede antal af kursister er lavere end det samlede antal kursister fordelt på udbyderne.

Danskuddannelserne omfatter tre forskellige danskuddannelser, der henvender sig til tre forskellige grupper af udlændinge. Danskuddannelse 1 tilrettelægges for kursister med ingen eller ringe skolebaggrund og for kursister, der ikke har lært at læse og skrive på deres modersmål samt for kursister, som ikke har kendskab til det latinske alfabet. Danskuddannelse 2 tilrettelægges for kursister, som normalt har en kort skole- og uddannelsesbaggrund fra hjemlandet, og Danskuddannelse 3 tilrettelægges for kursister, som normalt har en mellemlang eller lang skole- og uddannelsesbaggrund fra hjemlandet.

Kursisterne bliver henvist til danskuddannelse efter en række forskellige henvisningskategorier. I nogle tilfælde er der ikke indberettet henvisningskategori. Der er ikke nogen forklaring på den manglende kategori, da alle kursister skal være henvist til danskuddannelse. For ikke at miste information om disse kursister er de kategoriseret som *Øvrige*. Det er dog svært at analysere og konkludere på baggrund af disse oplysninger, idet der ikke kan antages at være et fællestræk for kursister uden henvisningskategori.

Bagerst i rapporten findes en række bilag. Bilag A giver en introduktion til danskuddannelsesområdet, herunder beskrivelse af målgruppe, tilbud og prøver. Bilag B beskriver henvisningskategorierne på danskuddannelsesområdet. De efterfølgende bilagstabeller i bilag C viser en række statistikker om danskuddannelserne i 2025 fordelt på de enkelte udbydere.

De programmer under integrationsloven som nyankomne flygtninge og familiesammenførte skal tilbydes har løbende skiftet navn. I rapporten anvendes program under integrationsloven som fællesbetegnelse.

Der anvendes betegnelsen I-kursister om kursister, der er omfattet af et program under integrationsloven.

I-kursister er hovedsageligt flygtninge, familiesammenførte og udlændinge med ophold efter særloven om fordrevne fra Ukraine, der har haft opholdstilladelse i mindre end 5 år. Der skelnes i nogle tilfælde mellem I-kursister, der modtager ydelse (I1), og I-kursister, der ikke modtager ydelse (I2).

S-kursister er kursister omfattet af et introduktionsforløb, eller som er henvist efter danskuddannelsesloven. S-kursister er ofte udenlandske arbejdstagere og internationale studerende, herunder også EU-borgere.

A-kursister er kursister henvist efter lov om en aktiv beskæftigelsesindsats, herunder både kursister, der modtager kontanthjælp eller dagpenge, og kursister, der ikke modtager en ydelse.

For en uddybende forklaring af henvisningskategorierne henvises til bilag B.

Med vedtagelse af lov nr. 705 af 8. juni 2017 blev der med virkning fra den 1. juli 2017 ændret i henvisningskategorierne, så der kom en ekstra kategori under S-kursister, idet der blev indført depositum for dele af S-kategorierne. Dette har dog ikke betydning i forhold til opgørelserne i denne rapport.

Lovændringen medførte også, at arbejdsmarkedsrettet danskundervisning, som blev indført i 2014, blev afskaffet pr. 1. juli 2017. Kursister blev herefter tilbudt danskundervisning som S-kursister, og det skal bemærkes, at tallene i 2018 dermed ikke direkte er sammenlignelige med tallene for de foregående år.

Lovændringerne er beskrevet i bilag A.

2.0 Danskuddannelserne

I dette kapitel præsenteres en række statistikker for kursister på danskuddannelserne i 2025. Forløbs- og kursistsammensætningen på danskuddannelserne præsenteres i afsnit 2.1. Afsnit 2.2 fokuserer på undervisningsaktiviteten og præsenterer derudover tal for fraværet på danskuddannelserne. I afsnit 2.3 fremlægges resultaterne af de afsluttende prøver på danskuddannelserne, og endelig beskrives udviklingen fra 2016 til 2025 i afsnit 2.4.

2.1 Forløbs- og kursistsammensætning

Tabel 1 viser, at 71.038 kursister har fået tilbudt undervisningslektioner i løbet af 2025. Sammenholdt med 2024 udgør det en stigning på 4.819 kursister.

Udviklingen i kursisttallet er drevet af en stigning i antallet af S-kursister.

Tabel 1: Danskuddannelsesforløb fordelt på danskuddannelse, 2025. Antal og pct.

	Antal	Procent
Danskuddannelse 1	6.629	9,0 %
Danskuddannelse 2	34.119	46,2 %
Danskuddannelse 3	33.038	44,8 %
Danskuddannelsesforløb i alt	73.786	100,0 %
Antal kursister	71.038	100,0 %

Kilde: Udlændinge- og Integrationsministeriets danskundervisningsdatabase.

Enkelte kursister har modtaget danskundervisning på mere end én danskuddannelse. Et sådant skift i danskuddannelse kan være begrundet i mange forhold, for eksempel en revurdering af kursistens forudsætninger for indplaceringen på den enkelte danskuddannelse. Som følge heraf er antallet af danskuddannelsesforløb større end antallet af kursister.

De 73.786 danskuddannelsesforløb på de tre danskuddannelser fordeler sig med 9 pct. på Danskuddannelse 1, 46 pct. på Danskuddannelse 2 og 45 pct. på Danskuddannelse 3, jf. tabel 1.

2.1.1 Danskuddannelsesforløb fordelt på baggrundsfaktorer

Tabel 2 viser danskuddannelsesforløbene fordelt på køn for hver af danskuddannelserne i 2025. Det fremgår heraf, at der var en overvægt af kvinder på de tre danskuddannelser.

Tabel 2: Danskuddannelsesforløb fordelt på køn og danskuddannelse, 2025. Pct. og antal.

	Danskuddannelse 1	Danskuddannelse 2	Danskuddannelse 3	Samtlige kursister
Kvinder	65,0 %	57,4 %	59,7 %	59,1 %
Mænd	35,0 %	42,6 %	40,3 %	40,9 %
I alt	100,0 %	100,0 %	100,0 %	100,0 %
Antal danskuddannelsesforløb	6.629	34.119	33.038	73.786
Antal kursister				71.038

Kilde: Udlændinge- og Integrationsministeriets danskundervisningsdatabase.

Af tabel 3 fremgår det, at aldersfordelingen blandt kursisterne varierer på tværs af danskuddannelserne. På Danskuddannelse 1 og Danskuddannelse 2 var der flere kursister over 30 år, sammenlignet med Danskuddannelse 3.

Tabel 3: Danskuddannelsesforløb fordelt på aldersgruppe og danskuddannelse, 2025. Pct. og antal.

	Danskuddannelse 1	Danskuddannelse 2	Danskuddannelse 3	Samtlige kursister
Under 30 år	14,7 %	32,1 %	46,5 %	37,4 %
30-39 år	21,1 %	34,5 %	37,0 %	34,3 %
40-49 år	23,5 %	22,3 %	13,0 %	18,0 %
50-59 år	19,3 %	7,7 %	2,9 %	6,5 %
60 år eller derover	21,5 %	3,5 %	0,7 %	3,8 %
I alt	100,0 %	100,0 %	100,0 %	100,0 %
Antal danskuddannelsesforløb				73.786
Antal kursister				71.038

Kilde: Udlændinge- og Integrationsministeriets danskundervisningsdatabase.

Tabel 4 viser, at 25,9 pct. af kursisterne i 2025 var fra Ukraine, hvilket gjorde det til den største gruppe af kursister i 2025. Til sammenligning udgjorde kursister fra Ukraine 25,8 pct. af samtlige kursister i 2024.

Kursister fra Tyskland udgjorde både i 2025 og 2024 den næststørste kursistgruppe på danskuddannelsen.

Kursister fra Iran udgjorde i 2025 4,1 pct. af alle kursister og udgjorde dermed den tredje største kursistgruppe både i 2025 og 2024.

I 2025 blev knap 60 pct. af alle danskuddannelsesforløb på Danskuddannelse 1 fulgt af kursister fra Ukraine, Danskuddannelse 1 er således den danskuddannelse, hvor den største andel af danskuddannelsesforløbene blev fulgt af kursister fra Ukraine. På Danskuddannelse 2 blev knap 40 pct. af danskuddannelsesforløbene fulgt af kursister fra Ukraine. På Danskuddannelse 3 var de største nationaliteter Tyskland og Ukraine, disse to nationaliteter udgjorde tilsammen omkring 15 pct. af kursisterne på Danskuddannelse 3.

Tabel 4: Danskuddannelsesforløb fordelt på de ti største nationaliteter og danskuddannelse, 2025. Pct. og antal.

Top ti	Danskuddannelse 1	Danskuddannelse 2	Danskuddannelse 3	Samtlige kursister
1	Ukraine 58,0 %	Ukraine 38,5 %	Tyskland 9,1 %	Ukraine 25,9 %
2	Syrien 7,3 %	Nepal 4,9 %	Ukraine 7,0 %	Tyskland 5,5 %
3	Afghanistan 4,0 %	Polen 3,9 %	Italien 5,3 %	Iran 4,1 %
4	Eritrea 3,1 %	Iran 3,6 %	Iran 5,1 %	Indien 3,7 %
5	Kina 2,5 %	Rumænien 3,6 %	Indien 4,8 %	Polen 3,7 %
6	Tyrkiet 2,1 %	Indien 3,4 %	Spanien 4,5 %	Italien 3,1 %
7	Iran 1,8 %	Tyskland 2,8 %	Polen 3,9 %	Nepal 3,1 %
8	Thailand 1,8 %	Filippinerne 2,6 %	USA 3,6 %	Rumænien 2,8 %
9	Bulgarien 1,3 %	Tyrkiet 2,4 %	Kina 3,0 %	Spanien 2,6 %
10	Vietnam 1,3 %	Bulgarien 1,8 %	Frankrig 2,7 %	Tyrkiet 2,2 %
Øvrige	16,7 %	32,4 %	50,9 %	43,3 %
I alt	100 %	100 %	100 %	100 %
Antal danskuddannelsesforløb	6.629	34.119	33.038	73.786
Antal kursister				71.038

Kilde: Udlændinge- og Integrationsministeriets danskundervisningsdatabase.

Kursisterne, der følger danskuddannelse, er henvist til undervisningen efter forskellige bestemmelser (henvisningskategorier) i lov om danskuddannelse for voksne udlændinge m.fl. (se bilag B).

Tabel 5 viser danskuddannelsesforløbene fordelt på henvisningskategorier på hver danskuddannelse i 2025.

Tabel 5: Danskuddannelsesforløb fordelt på henvisningskategori og danskuddannelse, 2025. Pct. og antal.

	Danskuddannelse 1	Danskuddannelse 2	Danskuddannelse 3	Samtlige kursister
I1-kursister: Udlændinge omfattet af et program under integrationsloven, og som <u>modtager ydelse</u>	56,4 %	22,5 %	2,5 %	16,4 %
I2-kursister: Udlændinge omfattet af et program under integrationsloven, og som <u>ikke modtager ydelse</u>	24,8 %	22,4 %	7,5 %	15,7 %
S-kursister: Primært udenlandske arbejdsgivere og internationale studerende	14,6 %	50,5 %	87,6 %	64,2 %
A-kursister: Kursister henvist til danskuddannelse efter lov om en aktiv beskæftigelsesindsats	3,5 %	3,2 %	0,7 %	2,1 %
Øvrige, herunder rekvireret undervisning og kursister med uoplyst henvisningskategori	0,7 %	1,5 %	1,7 %	1,5 %
I alt	100 %	100 %	100 %	100 %

Kilde: Udlændinge- og Integrationsministeriets danskundervisningsdatabase.

Af tabel 5 fremgår det, at ca. 80 pct. af kursisterne på Danskuddannelse 1 udgøres af I1- og I2-kursister. Heraf var 56 pct. I1-kursister. På Danskuddannelse 2 og 3 udgjorde disse to kursistgrupper henholdsvis 45 pct. og 10 pct., mens S-kursister udgjorde henholdsvis 51 pct. og 88 pct.

2.1.2 Kursisternes henvisningskategorier fordelt på baggrundsfaktorer

Tabel 6 viser kursisterne på danskuddannelserne fordelt på køn og henvisningskategori. Det fremgår af tabellen, at der var en overvægt af kvinder blandt alle kursistgrupper på nær blandt Ø-kursister, hvor mænd udgjorde 53 pct. i 2025. Kursister omfattet af et program under integrationsloven, som ikke modtager ydelse (I2), var den kursistgruppe i 2025, der havde den største overvægt af kvinder, idet 68 pct. af kursisterne var kvinder.

Tabel 6: Kursister fordelt på køn og henvisningskategori, 2025. Pct. og antal

	I1-kursister	I2-kursister	S-kursister	A-kursister	Ø-kursister	Samtlige kursister
Kvinder	62,0 %	67,4 %	56,8 %	53,1 %	47,2 %	59,1 %
Mænd	38,0 %	32,6 %	43,2 %	46,9 %	52,8 %	40,9 %
I alt	100 %	100 %	100 %	100 %	100 %	100 %
Antal kursister	11.674	11.188	45.624	1.472	1.080	71.038

Kilde: Udlændinge- og Integrationsministeriets danskundervisningsdatabase.

Tabel 7 viser kursisterne på danskuddannelserne fordelt på aldersgruppe og henvisningskategori. Af tabellen fremgår det, at der var relativt flere kursister under 30 år blandt S-kursister og A-kursister sammenlignet med de øvrige kursistgrupper. 27 pct. af I1-kursisterne var 50 år eller derover - til sammenligning var ca. 6 pct. af S-kursisterne i samme aldersgruppe.

Tabel 7: Kursister fordelt på aldersgruppe og henvisningskategori, 2025. Pct. og antal.

	I1-kursister	I2-kursister	S-kursister	A-kursister	Ø-kursister	Samtlige kursister
Under 30 år	31,1 %	24,4 %	42,3 %	43,2 %	27,8 %	37,4 %
30-39 år	20,8 %	38,3 %	37,0 %	26,0 %	39,1 %	34,3 %
40-49 år	21,6 %	25,4 %	15,1 %	19,0 %	23,2 %	18,0 %
50-59 år	12,5 %	8,9 %	4,2 %	9,9 %	7,4 %	6,5 %
60 år eller derover	14,0 %	3,0 %	1,4 %	2,0 %	2,5 %	3,8 %
I alt	100 %	100 %	100 %	100 %	100 %	100 %
Antal kursister	11.674	11.188	45.624	1.472	1.080	71.038

Kilde: Udlændinge- og Integrationsministeriets danskundervisningsdatabase.

Tabel 8 viser kursisterne fordelt på de ti største nationaliteter og henvisningskategori.

Blandt kursisterne omfattet af et program under integrationsloven (I1- og I2-kursister) var en stor del af kursisterne fra ikke-vestlige lande – herunder især Ukraine. Ukraine og Syrien var oprindelsesland for hhv. 87 og 4 pct. af kursisterne omfattet af et program under integrationsloven, som modtager ydelse. Ukraine og Syrien var oprindelsesland for henholdsvis 55 og 4 pct. af kursisterne omfattet af et program under integrationsloven, som ikke modtager ydelse.

Blandt S-kursisterne i 2025 var en stor andel fra EU-lande såsom Tyskland, Polen og Italien. Disse tre nationaliteter udgjorde tilsammen ca. 20 pct. af S-kursisterne. En stor andel af A-kursisterne var i 2025 fra Ukraine og Rumænien.

Tabel 8: Kursister fordelt på de ti største nationaliteter og henvisningskategori, 2025. Pct. og antal.

Top ti	I1-kursister	I2-kursister	S-kursister	A-kursister	Ø-kursister	Samtlige kursister
1	Ukraine 86,7 %	Ukraine 55,1 %	Tyskland 8,5 %	Ukraine 16,7 %	Ukraine 10,6 %	Ukraine 25,9 %
2	Syrien 3,8 %	Syrien 3,6 %	Iran 5,6 %	Rumænien 14,1 %	Rumænien 8,1 %	Tyskland 5,5 %
3	Afghanistan 2,1 %	Thailand 3,4 %	Indien 5,5 %	Danmark 10,9 %	Polen 7,5 %	Iran 4,1 %
4	Eritrea 1,1 %	Filippinerne 3,1 %	Polen 5,2 %	Polen 9,3 %	Indien 6,6 %	Indien 3,7 %
5	Iran 1,1 %	USA 2,6 %	Italien 4,7 %	Syrien 5,5 %	Iran 3,2 %	Polen 3,7 %
6	Den Demokratiske Republik Congo 0,8 %	Tyrkiet 2,6 %	Nepal 4,6 %	Grønland 4,0 %	Tyskland 3,1 %	Italien 3,1 %
7	Congo 0,6 %	Eritrea 2,2 %	Spanien 3,9 %	Bulgarien 3,3 %	Italien 2,8 %	Nepal 3,1 %
8	Irak 0,4 %	Afghanistan 2,1 %	Ukraine 3,9 %	Litauen 2,2 %	Kina 2,8 %	Rumænien 2,8 %
9	Tyrkiet 0,3 %	Iran 1,8 %	Rumænien 3,7 %	Eritrea 2,2 %	Storbritannien 2,6 %	Spanien 2,6 %
10	Rusland 0,2 %	Storbritannien 1,2 %	Kina 3,0 %	Italien 1,7 %	Bangladesh 2,6 %	Tyrkiet 2,2 %
Øvrige	3,0 %	22,2 %	51,4 %	30,1 %	50,1 %	43,3 %
I alt	100 %	100 %	100 %	100 %	100 %	100 %
Antal kursister	11.674	11.188	45.624	1.472	1.080	71.038

Kilde: Udlændinge- og Integrationsministeriets danskundervisningsdatabase.

2.2 Undervisningsaktivitet

I dette afsnit beskrives undervisningsaktiviteten i 2025 opgjort på undervisningslektioner og moduler.

2.2.1 Undervisningslektioner

I tabel 9 ses summen af de undervisningslektioner, som kursisterne har fået tildelt på hver af de tre danskuddannelser i 2025. Der blev i alt tilbudt 10,88 mio. undervisningslektioner á 45 minutter. Lektionerne fordelte sig med 13 pct. på Danskuddannelse 1, 52 pct. på Danskuddannelse 2 og 35 pct. på Danskuddannelse 3.

Tabel 9: Summen af tilbudte undervisningslektioner opdelt på danskuddannelse, 2025. Antal og pct.

	Danskuddannelse 1	Danskuddannelse 2	Danskuddannelse 3	I alt
Antal timer	1.463.853	5.648.595	3.771.491	10.883.939
Pct.	13,4 %	51,9 %	34,7 %	100,0 %

Kilde: Udlændinge- og Integrationsministeriets danskundervisningsdatabase.

Tabel 10 viser summen af tilbudte undervisningslektioner for hver henvisningskategori. 54 pct. af alle de tilbudte undervisningslektioner blev givet til S-kursister.

Tabel 10: Summen af tilbudte undervisningslektioner for hver henvisningskategori, 2025. Antal og pct.

	I1	I2	S	A	Ø	I alt
Antal timer	2.501.643	2.077.971	5.864.365	340.327	99.633	10.883.939
Pct.	23,0 %	19,1 %	53,9 %	3,1 %	0,9 %	100,0 %

Kilde: Udlændinge- og Integrationsministeriets danskundervisningsdatabase.

I tabel 11 ses det gennemsnitlige antal tilbudte undervisningslektioner pr. kursist opgjort på henvisningskategori og danskuddannelse i 2025. Det gennemsnitlige antal tilbudte undervisningslektioner pr. kursist var 221 på Danskuddannelse 1, 166 på Danskuddannelse 2 og 114 på Danskuddannelse 3.

Tabel 11: Det gennemsnitlige antal skemalagte undervisningslektioner pr. kursist fordelt på henvisningskategori og danskuddannelse, 2025. Antal.

	Danskuddannelse 1	Danskuddannelse 2	Danskuddannelse 3	Gennemsnit
I1-kursister, Udlændinge omfattet af et program under integrationsloven, og som <u>modtager</u> ydelse	234	174	156	199
I2-kursister, Udlændinge omfattet af et program under integrationsloven, og som <u>ikke modtager</u> ydelse	189	174	159	182
S-kursister, Primært udenlandske arbejdstagere og internationale studerende	189	146	108	128
A-kursister, Kursister henvist til danskuddannelse efter lov om en aktiv beskæftigelsesindsats	195	224	187	223
Øvrige, Herunder rekvireret undervisning og kursister med uoplyst henvisningskategori	130	106	68	90
Alle kursister (gennemsnit)	221	166	114	153

Kilde: Udlændinge- og Integrationsministeriets danskundervisningsdatabase.

Af tabel 11 fremgår det desuden, at kursister, henvist til danskuddannelse efter lov om en aktiv beskæftigelsesindsats (A), i gennemsnit fik tilbudt 223 undervisningslektioner i 2025. Disse kursister var dermed den kursistgruppe, der i gennemsnit modtog flest lektioner i 2025, efterfulgt af kursister der er omfattet af et program under integrationsloven og som modtager ydelse (I1), der i gennemsnit modtog 199 undervisningslektioner. S-kursister, som primært omfatter udenlandske arbejdstagere og internationale studerende, modtog derimod betydelig færre lektioner med i gennemsnit 128 undervisningslektioner.

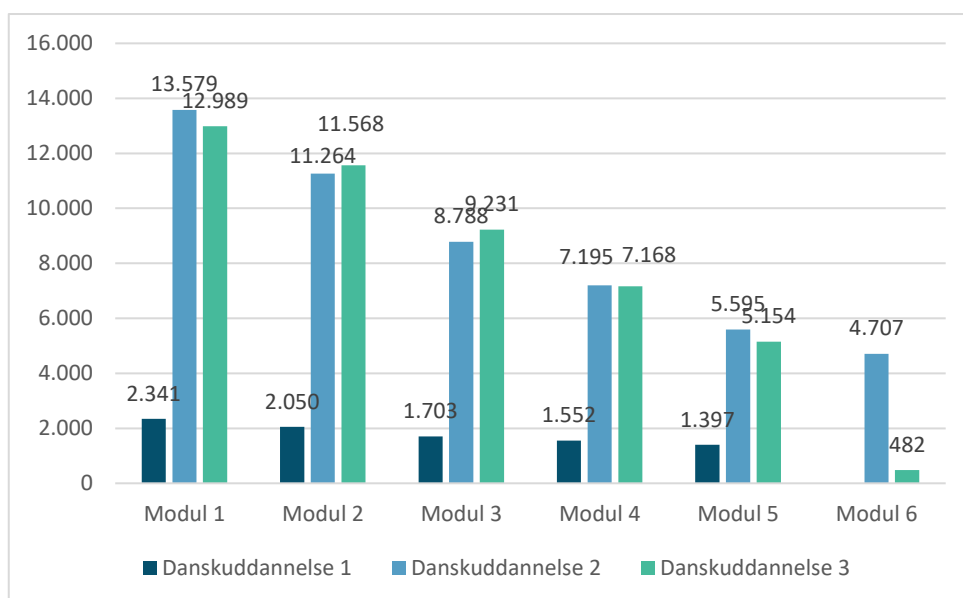
2.2.2 Undervisningsaktivitet fordelt på moduler og danskuddannelser

Der fokuseres i dette afsnit på undervisningsaktiviteten på danskuddannelserne. Danskuddannelse 2 og 3 er opdelt i seks moduler, mens Danskuddannelse 1 er opdelt i 5 moduler (se bilag A). For at rykke til det næste modul skal kursisten bestå en modultest. De afsluttende moduler færdiggøres med en afsluttende prøve frem for en modultest.

I 2025 er der påbegyndt knap 107.000 modulforløb og afsluttet godt 77.000, jf. figur 1 og figur 2.

Figur 1 viser antallet af påbegyndte modulforløb opgjort på moduler og danskuddannelser i 2025. Det skal bemærkes, at opgørelsen indeholder modulforløb, der er påbegyndt i 2025, og hvor der er modtaget undervisning i 2025, uanset om modulforløbet er blevet bestået i 2025. Der er løbende optag på danskuddannelserne, og modulforløbene er således påbegyndt løbende gennem 2025. Samme kursist kan tælle med under mere end én kombination af modul og danskuddannelse, hvis vedkommende har modtaget undervisning på eksempelvis to forskellige modulforløb i 2025. Alle kursistens påbegyndte forsøg på et modul tælles med. En kursist kan således tælles med mere end én gang under samme kombination af modul og danskuddannelse.

Figur 1: Påbegyndte modulforløb fordelt på modul og danskuddannelse, 2025. Antal



Kilde: Udlændinge- og Integrationsministeriets danskundervisningsdatabase.

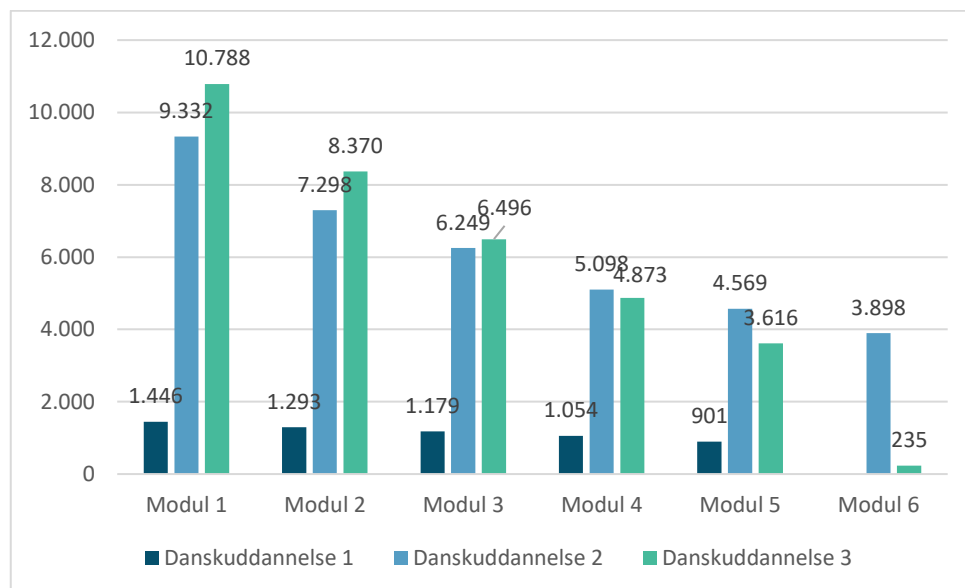
Anm.: Antallet af påbegyndte modulforløb var på 106.763 fordelt på 9.043 i Danskuddannelse 1, 51.128 i Danskuddannelse 2 og 46.592 i Danskuddannelse 3. Det skal bemærkes, at samme kursist kan påbegynde samme modul flere gange i opgørelsesperioden, så længe kravet om et positivt antal tilbudte undervisningstimer er opfyldt. Hvert forsøg tæller som et selvstændigt påbegyndt modulforløb.

De 71.038 kursister påbegyndte tilsammen undervisning på 106.763 modulforløb, svarende til i gennemsnit ca. 1,5 påbegyndt modulforløb pr. kursist i 2025. På Danskuddannelse 2 og Danskuddannelse 3 blev der påbegyndt i alt henholdsvis 51.128 og 46.592 modulforløb i 2025, mens tallet var 9.043 påbegyndte modulforløb på Danskuddannelse 1.

For alle tre danskuddannelser gælder det, at flest kursister påbegynder Modul 1, hvorefter en mindre andel påbegynder de øvrige moduler.

Figur 2 viser antallet af beståede modulforløb opgjort på moduler og danskuddannelser. De beståede modulforløb dækker over modulforløb, som er afsluttet i 2025. Som i figur 1 kan den samme kursist tælle med flere gange.

Figur 2: Beståede modulforløb fordelt på modul og danskuddannelse, 2025. Antal.



Kilde: Udlændinge- og Integrationsministeriets danskundervisningsdatabase.

Anm. Figuren viser antallet af beståede modulforløb, som ikke behøver at være påbegyndt i opgørelsesåret. Opgørelsespraksis før aktivitetsrapporten for 2018 har været begrænset til kun at se på modulforløb, som var både påbegyndt og afsluttet inden for samme kalenderår. Det er derudover et krav, at der foreligger en registrering af, at kursisten er blevet tilbudt et positivt antal undervisningstimer på modulforløbet. Der kan derfor forekomme mindre uoverensstemmelser mellem figur 2 og antallet af beståede prøvedeltagere i tabel 15. Antallet af beståede modulforløb var på 76.695 fordelt på 5.873 på Danskuddannelse 1, 36.444 på Danskuddannelse 2 og 34.378 på Danskuddannelse 3.

Som det fremgår af figur 2, blev der i 2025 gennemført henholdsvis 5.873, 36.444 og 34.378 moduler på de tre danskuddannelser.

Tabel 12 viser, hvor mange undervisningslektioner kursisterne i gennemsnit har modtaget på hvert påbegyndt og bestået modul fordelt på danskuddannelse. Opgørelsen er baseret på de 106.763 påbegyndte modulforløb og de 76.695 beståede modulforløb, hvor der har været undervisning i 2025.

Tabel 12: Det gennemsnitlige antal skemalagte undervisningslektioner pr. kursist fordelt på modul, danskuddannelse samt påbegyndt og bestået modul, 2025. Antal.

	Danskuddannelse 1		Danskuddannelse 2		Danskuddannelse 3		Gennemsnit	
	Påbegyndt	Bestået	Påbegyndt	Bestået	Påbegyndt	Bestået	Påbegyndt	Bestået
Modul 1	105	142	75	96	54	63	68	82
Modul 2	110	169	87	117	61	77	77	101
Modul 3	123	196	90	129	69	91	83	117
Modul 4	130	195	95	142	78	111	91	133
Modul 5	140	230	88	125	93	136	96	140
Modul 6	-	-	103	142	78	93	101	139
Alle kursister	119	182	87	121	67	86	81	110

Kilde: Udlændinge- og Integrationsministeriets danskundervisningsdatabase.

Anm.: Opgørelsen af beståede moduler udgøres af moduler bestået i opgørelsesåret, men som ikke nødvendigvis er påbegyndt samme år, hvilket er en ændring i opgørelsespraksis i forhold til før aktivitetsrapporten for 2018, hvor kun de afsluttede modulforløb, som var påbegyndt inden for samme kalenderår, var medtaget. Alle en kursists forsøg på et modul betragtes som selvstændige forløb. Det bemærkes derudover, at der kun er medtaget de modulforløb, hvor kursisten er blevet tilbudt et positivt antal undervisningstimer forud for et bestået modulforløb.

Af tabel 12 fremgår det, at hver kursist i gennemsnit fik tilbudt 81 undervisningslektioner pr. påbegyndt modul i 2025. Det fremgår ligeledes, at hver kursist i gennemsnit fik tilbudt 110 undervisningslektioner pr. bestået modul i 2025. Det gennemsnitlige antal skemalagte undervisningslektioner pr. kursist målt på beståede moduler er højest for Danskuddannelse 1 på 182 lektioner og lavest for Danskuddannelse 3 på 86 lektioner i 2025.

I tabel 12 betragtes alle en kursists forsøg på et modul som selvstændige forløb. Herunder følger også, at såfremt en kursist skifter sprogcenter undervejs på et modul, vil det blive betragtet som et nyt forløb. Dette kan føre til, at tallene i uhensigtsmæssig grad påvirkes af fx udskiftning i udbydere af danskundervisning.

I tabel 13 er alle undervisningslektioner på alle en kursists forsøg på et modul summeret. Sammenlignet med tabel 12 er de største forskelle på Danskuddannelse 1, hvor det gennemsnitlige antal skemalagte timer pr. kursist målt på beståede moduler går fra 182 til 199.

Tabel 13: Det gennemsnitlige antal skemalagte undervisningslektioner pr. kursist, summeret over alle forsøg på modulet, for et bestået modul, fordelt på modul og danskuddannelse 2025. Antal.

	Danskuddannelse 1	Danskuddannelse 2	Danskuddannelse 3	Gennemsnit
Modul 1	156	105	66	89
Modul 2	185	132	83	112
Modul 3	215	141	98	127
Modul 4	212	157	121	146
Modul 5	249	132	145	149
Modul 6	-	145	98	143
Alle kursister	199	131	93	119

Kilde: Udlændinge- og Integrationsministeriets danskundervisningsdatabase.

Anm.: I modsætning til tabel 12 medtages alle undervisningslektioner på et givet modul uagtet kursistens forsøgsnummer på modulet. Opgørelsen af beståede moduler udgøres af moduler bestået i opgørelsesåret, men som ikke nødvendigvis er påbegyndt samme år. Det bemærkes derudover, at der kun er medtaget de modulforløb, hvor kursisten er blevet tilbudt et positivt antal undervisningstimer forud for et bestået modulforløb.

2.2.3 Fravær fordelt på køn og henvisningskategori

Sprogcentre registrerer løbende fraværet på danskuddannelserne, men skolerne har ikke oplysninger om, hvorvidt fraværet er med rimelig grund. Opgørelsen kan dermed ikke vise, hvor stor en andel af fraværet der er uden rimelig grund, og hvor stor en andel der er med rimelig grund som fx barsel eller sygdom.

Som det fremgår af tabel 14, var der i 2025 et samlet fravær på 28 pct. Blandt de mandlige kursister var der et fravær på 30 pct., og for kvinderne var fraværet 26 pct.

Tabel 14: Fravær opdelt på køn, 2025. Antal og pct.

	Kvinder	Mænd	I alt
Lektioners fravær	1.836.803	1.158.106	2.994.909
Fraværspct.	26,3 %	29,8 %	27,5 %

Kilde: Udlændinge- og Integrationsministeriets danskundervisningsdatabase.

Note: Kun tilbudte lektioner med tilhørende registrering af fravær er medtaget i beregningen af fraværspct.

I tabel 15 er fraværet opdelt på henvisningskategori. I1-kursister og S-kursister er, med en fraværspct. på 26,9 pct., de henvisningskategorier, hvor fraværspct. er lavest. De grupper med højest fraværspct. er A-kursister med 34,1 pct. og Ø-kursister med 33,5 pct.

Tabel 15: Fravær opdelt på henvisningskategori, 2025. Antal og pct.

	I1-kursister	I2-kursister	S-kursister	A-kursister	Ø-kursister	I alt
Lektioners fravær	671.843	594.525	1.578.962	116.192	33.387	2.994.909
Fraværspct.	26,9 %	28,6 %	26,9 %	34,1 %	33,5 %	27,5 %

Kilde: Udlændinge- og Integrationsministeriets danskundervisningsdatabase.

Note: Kun tilbudte lektioner med tilhørende registrering af fravær er medtaget i beregningen af fraværspct.

2.3 Afsluttende prøver

Dette afsnit giver et indblik i, hvor mange kursister der tilmeldte sig, gennemførte og bestod en afsluttende prøve i 2025, dvs. Prøve i Dansk 1, Prøve i Dansk 2, Prøve i Dansk 3 eller Studieprøven.

Det skal i den forbindelse bemærkes, at Studieprøvens skriftlige og mundtlige prøvedele ikke nødvendigvis er aflagt i samme prøvetermin eller år. For Prøve i Dansk 1, Prøve i Dansk 2 og Prøve i Dansk 3 gælder det, at såfremt en kursist på grund af dokumenteret sygdom ikke har været i stand til at aflægge den skriftlige del og den mundtlige del i samme prøvetermin, kan kursisten efter ansøgning meddeles tilladelse til at aflægge den mundtlige eller skriftlige del i en senere prøvetermin.

Det skal derudover bemærkes, at karaktergennemsnit for Prøve i Dansk 1 ikke beregnes for 2025, da Prøve i Dansk 1 i 2025 blev bedømt med resultatet "bestået" eller "ikke-bestået".

Ud af alle kursister, som tilmeldte sig en prøve, var godt 60 pct. ikke-selvstuderende, mens knap 40 pct. var selvstuderende.

Såfremt en prøvedeltager har gennemført både Studieprøvens mundtlige og skriftlige del og efterfølgende gennemfører en af de to dele, betragtes dette som en ny gennemførelse af Studieprøven. Tilsvarende fremgangsmåde bruges for at bestemme antallet, der har bestået Studieprøven. Dette er anderledes end opgørelsesmetoden før 2018, hvor prøvedeltageren kun kunne gennemføre og bestå Studieprøven én gang. Den ændrede opgørelsesmetode medfører et fald i beståelsesprocenten sammenlignet med 2017.

Tabel 16 viser prøvetallene for ikke-selvstuderende kursister, der gennemførte og bestod en afsluttende prøve i 2025.

Tabel 16: Antal ikke-selvstuderende prøvetilmeldte, prøvedeltagere og beståede samt beståelsesprocent og karaktergennemsnit fordelt på prøve, 2025.

	Tilmeldt	Gennemført	Bestået	Beståelses-pct.	Karaktergns. beståede	Karaktergns. alle
Prøve i Dansk 1	1.456	1.377	1.266	91,9 %	-	-
Prøve i Dansk 2	4.176	4.114	4.018	97,7 %	6,9	6,8
Prøve i Dansk 3	4.377	4.183	3.840	91,8 %	6,4	6,0
Studieprøven	374	316	267	84,5 %	7,7	7,0
Alle kursister	10.383	9.990	9.391	94,0 %	6,7	6,4

Kilde: Udlændinge- og Integrationsministeriets danskundervisningsdatabase.

Anm.: Den samme kursist kan have taget mere end én prøve og således indgå mere end én gang i tabellen. Det er ikke krav at kursisten er blevet tilbudt et positivt antal undervisningstimer på det afsluttende modulforløbet i det sprogcenter hvor prøven aflægges. I kolonnen Gennemført er kun medtaget prøvetilmeldte, som gik op til samtlige delprøver. Kolonnen Beståelsesprocent angiver beståelsesprocenten blandt prøvetilmeldte, der har gennemført alle prøvedele ved prøven. **Beståelseskrav:** Ved Prøve i Dansk 2 og Prøve i Dansk 3 kræves et karaktergennemsnit på minimum 2,0, når der er taget højde for, at karakteren i mundtlig kommunikation tæller dobbelt ved udregning af gennemsnittet. Prøve i Dansk 1 blev i 2025 bedømt med "bestået" eller "ikke bestået". Ved Studieprøven skal alle dele bestås med minimum 02. Det skal bemærkes, at prøvernes skriftlige og mundtlige dele ikke nødvendigvis er aflagt i samme prøvetermin eller i samme år.

Det fremgår af tabel 16, at der i 2025 var 9.990 ikke-selvstuderende kursister, der gennemførte en afsluttende prøve, hovedsageligt Prøve i Dansk 2 og Prøve i Dansk 3. Beståelsesprocenten ligger mellem 85 og 98 pct., hvor Prøve i Dansk 2 har den højeste beståelsesprocent, og Studieprøven har den laveste beståelsesprocent.

Karaktergennemsnittet for Prøve i Dansk 2-3 og Studieprøven var i 2025 på 6,7 for beståede kursister og 6,4 for alle kursister. Karaktergennemsnittet for alle kursister er højest for kursister, der aflægger Studieprøven, og lavest for kursister, der aflægger Prøve i Dansk 3.

Tabel 17 viser prøvetal for selvstuderende kursister. Gruppen af selvstuderende kursister omfatter de kursister, som har tilmeldt sig til prøve uden at være optaget til undervisning på det modul, der fører frem til prøven.

Tabel 17: Antal selvstuderende prøvetilmeldte, prøvedeltagere og beståede samt beståelsesprocent og karaktergennemsnit fordelt på prøve, 2025.

	Tilmeldt	Gennemført	Bestået	Beståelses-pct.	Karaktergns. beståede	Karaktergns. alle
Prøve i Dansk 1	50	45	31	68,9 %	-	-
Prøve i Dansk 2	3.329	3.144	1.937	61,6 %	6,2	3,7
Prøve i Dansk 3	3.064	2.615	1.682	64,3 %	5,9	3,8
Studieprøven	365	355	201	56,6 %	7,5	5,3
Alle kursister	6.808	6.159	3.851	62,5 %	6,1	3,8

Kilde: Udlændinge- og Integrationsministeriets danskundervisningsdatabase.

Anm.: Den samme kursist kan have taget mere end én prøve og således indgå mere end én gang i tabellen.

Note: I kolonnen Gennemført er kun medtaget prøvetilmeldte, som gik op til samtlige delprøver. Kolonnen Beståelsesprocent angiver beståelsesprocenten blandt prøvetilmeldte, der har gennemført alle prøvedele ved prøven. **Beståelseskrav:** Ved Prøve i Dansk 2 og Prøve i Dansk 3 kræves et karaktergennemsnit på minimum 2,0, når der er taget højde for, at karakteren i mundtlig kommunikation tæller dobbelt ved udregning af gennemsnittet. Prøve i Dansk 1 blev i 2025 bedømt med "bestået" eller "ikke bestået". Ved Studieprøven skal alle dele bestås med minimum 02. Det skal bemærkes, at prøvernes skriftlige og mundtlige dele ikke nødvendigvis er aflagt i samme prøvetermin eller i samme år.

Det fremgår af tabel 17, at der i 2025 var 6.159 selvstuderende kursister der gennemførte en afsluttende prøve, hvoraf flest gennemførte Prøve i Dansk 2 eller Prøve i Dansk 3. Beståelsesprocenten for de selvstuderende kursister var markant lavere end beståelsesprocenten for ikke-selvstuderende kursister.

Karaktergennemsnittet for alle selvstuderende var højest ved Studieprøven og lavest ved Prøve i Dansk 2.

2.4 Udviklingen i perioden 2016-2025

I dette afsluttende afsnit vises og beskrives nogle hovedtal for udviklingen i undervisningsaktiviteten i perioden 2016-2025.

Figur 3 viser det samlede antal kursister, som har modtaget undervisning på mindst én af de tre danskuddannelser i perioden 2016-2025. I 2025 fulgte omkring 71.000 kursister en (eller flere) af de tre danskuddannelser mod omkring 66.200 i 2024. Stigningen er drevet af en stigning i antallet af S-kursister.

I juli 2017 blev arbejdsmarkedsrettet dansk afskaffet, hvilket kan være en af årsagerne til den relativt markante stigning i kursisttallet mellem 2016 og 2017, da disse kursister i stedet blev tilbudt ordinær danskundervisning som S-kursister.

Den 1. juli 2017 blev der indført et depositum for S-kursister på 1.250 kr. ved påbegyndelsen af et modul. Den 1. januar 2018 blev der indført et klippekort for S-kursister og den 1. juli 2018 blev der indført deltagerbetaling for S-kursister på 2.000 kr. pr. påbegyndt modul. Disse regelændringer har formentlig i varierende grad haft en indflydelse på faldet i antallet af kursister fra 2017 til 2019.

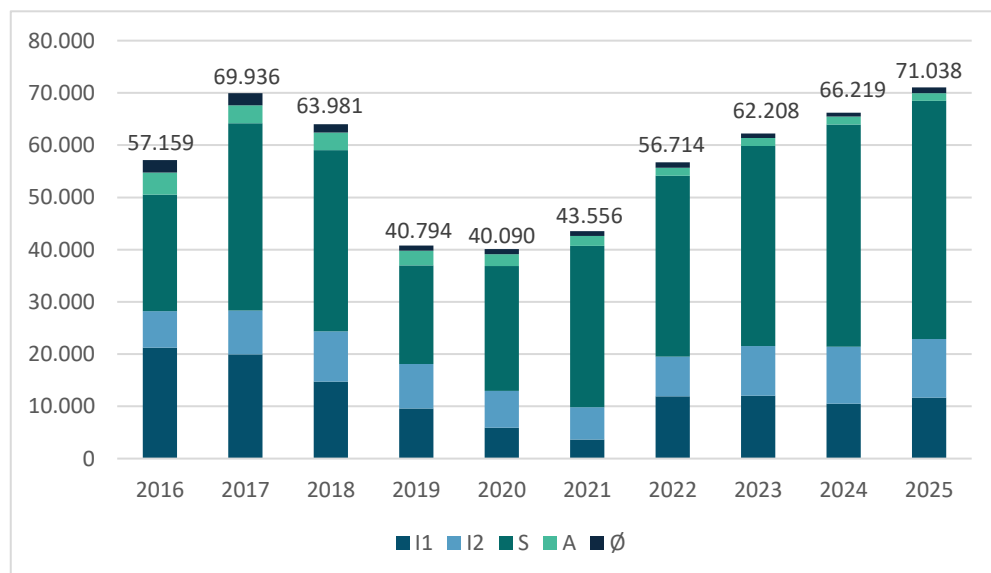
1. juli 2020 blev deltagerbetalingen for S-kursister afskaffet. Samtidig blev depositummet for S-kursister forhøjet og reglerne for tilbagebetaling ændret.

Derudover må kursisttallet især i 2020 og 2021 antages at have været påvirket af COVID-19. Dels medførte COVID-19-restriktioner, at sprogcentre i perioder var nedlukket for fysisk fremmøde, og dels har COVID-19 også haft betydning for indvandringen til Danmark og dermed det potentielle kursistgrundlag.

Efter 2021 har der været en betydelig stigning i antallet af I1-kursister og I2-kursister, dette må antages at skyldes tilstrømningen af fordrevne fra Ukraine.

Set under et har der i perioden fra 2016 til 2025 været en stigning i antallet af kursister på danskuddannelserne.

Figur 3: Kursister fordelt på henvisningskategori og år, 2016-2025. Antal.



Kilde: Udlændinge- og Integrationsministeriets danskundervisningsdatabase.

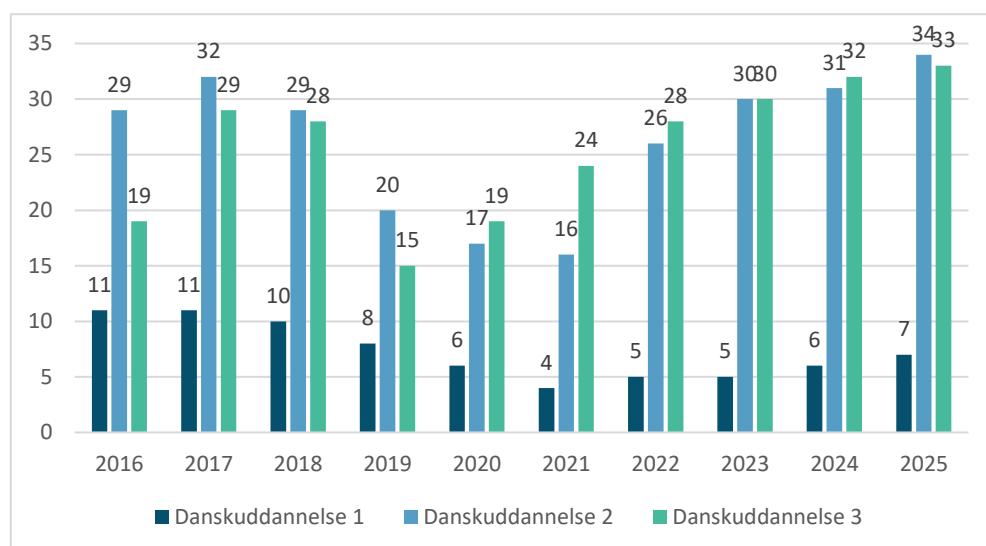
I figur 4 ses antallet af danskuddannelsesforløb fordelt på hver af de tre danskuddannelser. Det skal i den forbindelse bemærkes, at samme person kan have modtaget undervisning på mere end én danskuddannelse grundet overgangen fra en danskuddannelse til

en anden, hvorfor summen af danskuddannelsesforløb i figur 4 er større end antallet af kursister i figur 3.

Det fremgår af figur 4, at der fra 2016 til 2025 har været en stigning i antallet af danskuddannelsesforløb på både Danskuddannelse 2 og Danskuddannelse 3. På Danskuddannelse 3 steg antallet fra 19.000 til 33.000 og på Danskuddannelse 2 steg det fra 29.000 til 34.000. Til sammenligning faldt antallet af danskuddannelsesforløb på Danskuddannelse 1 fra 11.000 i 2016 til 7.000 i 2025.

Fra 2024 til 2025 er antallet af danskuddannelsesforløb steget på alle tre danskuddannelser. På Danskuddannelse 3 var stigningen på ca. 1.300 forløb, på Danskuddannelse 2 var stigningen på ca. 3.100 forløb og på Danskuddannelse 1 har der været en stigning på ca. 700 forløb.

Figur 4: Danskuddannelsesforløb fordelt på danskuddannelse og år (i tusinder), 2016-2025. Antal.



Kilde: Udlændinge- og Integrationsministeriets danskundervisningsdatabase.

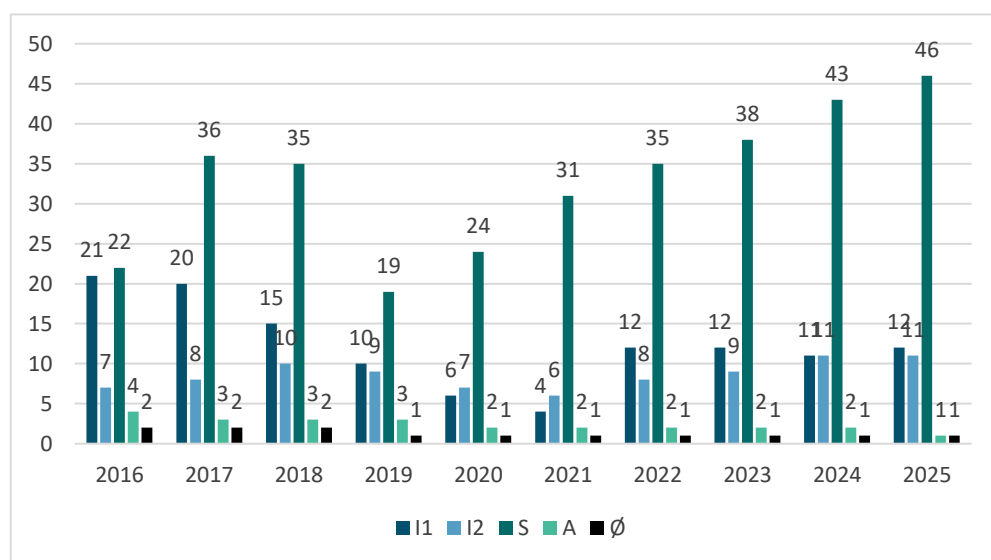
Figur 5 viser antallet af kursister fordelt på henvisningskategorier i 2016-2025. Af figuren fremgår det, at der fra 2016 og frem mod 2021 var et markant fald i antallet af I1-kursister, dvs. kursister omfattet af et program under integrationsloven, og som modtager ydelser. I 2022 voksede antallet af I1-kursister dog markant.

Fra 2024 til 2025 steg antallet af I1-kursister med 1.159 og antallet af I2-kursister, dvs. kursister omfattet af et program under integrationsloven, og som ikke modtaget ydelse, med 258. Udviklingen i antallet af I1-kursister og I2-kursister siden 2021 skal ses i sammenhæng med modtagelsen af fordrevne fra Ukraine.

Fra 2015 til 2024 har der været store udsving i antallet af S-kursister, hvilket bl.a. skyldes afskaffelsen af arbejdsmarkedsrettet dansk i 2017. Fra 2024 til 2025 voksede antallet af S-kursister med omkring 3.099.

1. juli 2018 blev der indført deltagerbetaling for S-kursister på 2.000 kr. pr. påbegyndt modul. Denne deltagerbetaling blev afskaffet igen den 1. juli 2020. Dette er formentlig en stærkt medvirkende faktor til stigningen i S-kursister efter 2019. I den forbindelse bør det bemærkes, at indvandringen af udenlandske studerende og arbejdstagere til Danmark, og dermed gruppen af potentielle S-kursister, især i 2020 og 2021 har været påvirket af COVID-19.

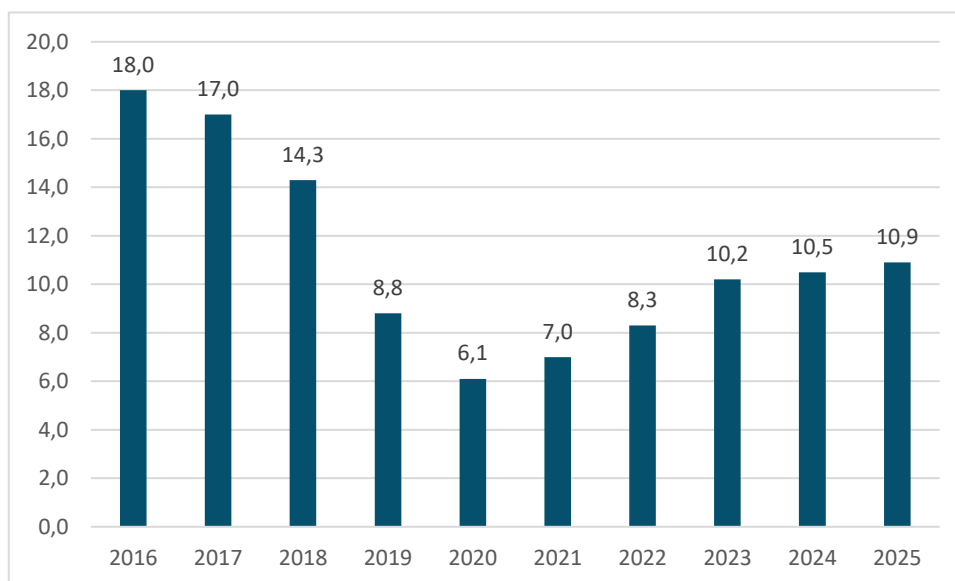
Figur 5: Kursister fordelt på henvisningskategori og år (i tusinder), 2016-2025. Antal.



Kilde: Udlændinge- og Integrationsministeriets danskundervisningsdatabase.

Af nedenstående figur 6 fremgår antallet af 45 minutters undervisningslektioner i årene 2016 til 2025.

Figur 6: Samlede antal skemalagte undervisningslektioner (i mio.), 2016-2025. Antal.

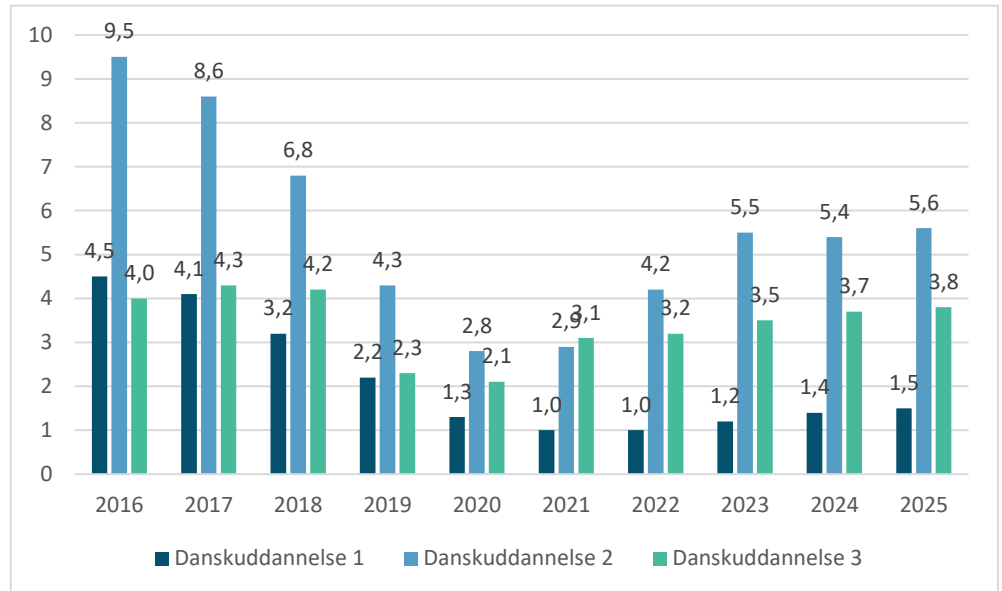


Kilde: Udlændinge- og Integrationsministeriets danskundervisningsdatabase.

Af figur 6 fremgår det, at der fra 2016 til 2025 har været et fald på 7,1 mio. undervisningslektioner. I 2025 var det samlede antal skemalagte undervisningslektioner således ca. 10,9 millioner. Fra 2024 til 2025 steg antallet af lektioner med omkring 0,4 mio. lektioner.

I figur 7 ses antallet af 45 minutters undervisningslektioner for hver af de tre danskuddannelser i årene 2016 til 2025. Antallet af undervisningslektioner på Danskuddannelse 3 har været svingende omkring 4 mio. lektioner i perioden 2016 til 2018, indtil de i 2019 faldt til ca. 2,3 mio. Antallet af undervisningslektioner på Danskuddannelse 3 er dog siden steget til ca. 3,8 mio. i 2025. Antallet af undervisningslektioner på Danskuddannelse 1 og 2 har været faldende frem til omkring 2021. På Danskuddannelse 2 begyndte antallet af undervisningslektioner at vokse igen i 2021. På Danskuddannelse 1 begyndte antallet af undervisningslektioner derimod først at vokse igen i 2023.

Figur 7: Samlede antal skemalagte undervisningslektioner fordelt på danskuddannelse (i mio.), 2016-2025, Antal.



Kilde: Udlændinge- og Integrationsministeriets danskundervisningsdatabase.

Bilag A: Danskuddannelsesloven – målgruppe, tilbud og de afsluttende prøver

Målgruppe

Den nuværende hovedlov om danskuddannelse til voksne udlændinge m.fl. (danskuddannelsesloven) trådte i kraft den 1. januar 2004 og afløste lov om undervisning i dansk som andetsprog for voksne udlændinge m.fl. og sprogcentre. Loven er efterfølgende ændret og revideret flere gange.

For at være omfattet af danskuddannelsesloven skal en udlænding som udgangspunkt være fyldt 18 år, have opholdstilladelse eller i øvrigt fast lovligt ophold i Danmark og være folkeregistreret i en kommune eller have fast ophold i medfør af EU-reglerne om ophævelse af indrejse- og opholdsbegrænsninger i forbindelse med arbejdskraftens frie bevægelighed, etablering og udveksling af tjenesteydelser m.v. og have bopæl i en kommune.

Udlændinge under 18 år, som har opholdstilladelse eller i øvrigt fast lovligt ophold i Danmark og er folkeregistrerede i en kommune, kan tilsvarende tilbydes danskuddannelse, hvis kommunen ikke anser det for muligt eller rimeligt at henvise dem til et andet relevant undervisningstilbud.

Udlændinge, der er EU/EØS-borgere eller schweizere, og som ikke bor i Danmark, men arbejder eller har etableret selvstændig virksomhed her i landet (EU-grænsependlere), er også omfattet af danskuddannelsesloven.

Herboende grønlændere, færinger og andre grupper af danske statsborgere over 18 år, der ikke behersker det danske sprog i et sådant omfang, at de kan fungere i det danske samfund, kan ligeledes modtage et tilbud om danskuddannelse i henhold til loven.

Tilbud

Det er kommunerne, som er ansvarlige for at tilbyde danskuddannelse i henhold til danskuddannelsesloven. Danskuddannelse bliver udbudt på 1) kommunale sprogcentre, 2) andre offentlige uddannelsesinstitutioner eller uddannelsesinstitutioner godkendt af det offentlige, 3) private sprogcentre og 4) andre private udbydere, når uddannelsen tilbydes udlændinge som led i aktivering eller beskæftigelse på en privat eller offentlig virksomhed. Det er kommunen, der fører tilsyn med, at undervisningen gennemføres efter gældende regler.

Danskuddannelserne tilrettelægges fleksibelt med hensyn til tid, sted og indhold for at fremme samspillet med kursistens beskæftigelse, aktivering eller uddannelse. Tilbuddet skal tilrettelægges således, at det er muligt at følge undervisningen uden for normal arbejdstid. Danskuddannelsen skal indeholde undervisning i dansk sprog og kultur samt arbejdsmarkeds- og samfundsforhold i Danmark.

Integrationskursister (I-kursister), som bl.a. omfatter flygtninge og familiesammenførte, har adgang til danskuddannelse i op til fem år.

Selvforsørgerkursister (S-kursister), som omfatter udenlandske arbejdstagere, studerende m.fl., har ligeledes adgang til danskuddannelse i op til fem år. S-kursister skal dog

indbetale et depositum på 2.000 kr. forud for påbegyndelse af undervisningen på et modul. Depositummet betales pr. modul og tilbagebetales, hvis S-kursisten består modultesten eller den afsluttende danskprøve inden for de fastsatte tidsfrister.

Danskuddannelsernes organisering

Danskuddannelserne er inddelt i følgende tre danskuddannelser:

- Danskuddannelse 1 for kursister med ingen eller ringe skolebaggrund, som ikke kan læse og skrive på deres modersmål, samt for kursister, som ikke kan det latinske alfabet og skriftsystem.
- Danskuddannelse 2 for kursister, som normalt har en kort skole- og uddannelsesbaggrund fra hjemlandet og må forventes at have en forholdsvis langsom indlæring af dansk som andetsprog.
- Danskuddannelse 3 for kursister, som normalt har en mellemlang eller lang skole- og uddannelsesbaggrund fra hjemlandet og må forventes at have en forholdsvis hurtig indlæring af dansk som andetsprog.

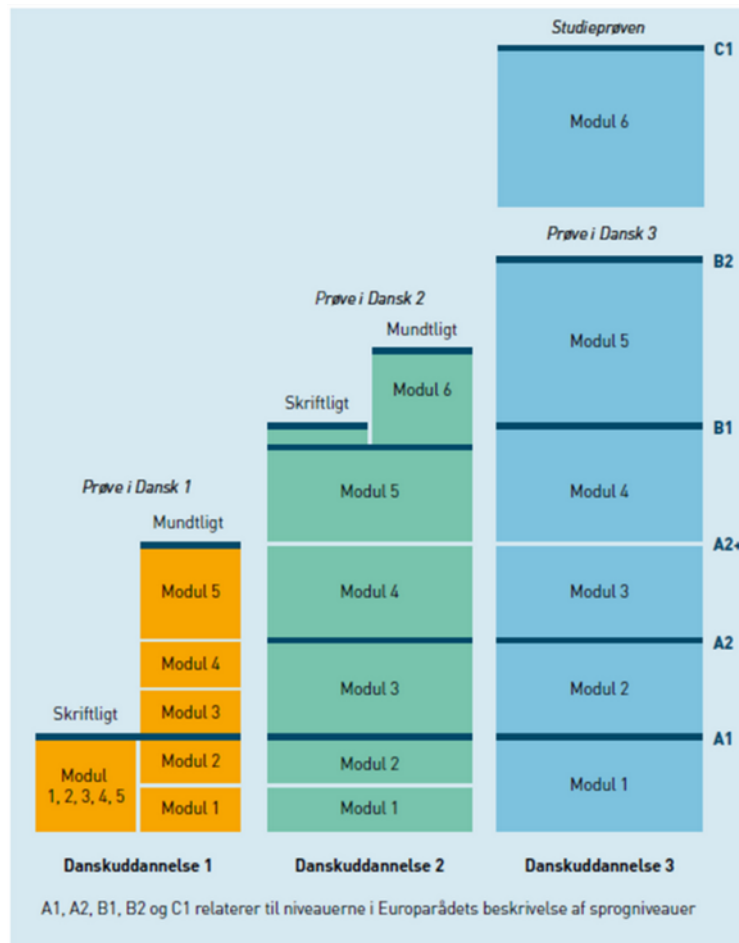
De tre danskuddannelser er opdelt i moduler og udlændinge indplaceres på danskuddannelse og modul på baggrund af en pædagogisk vurdering af den enkelte udlændings forudsætninger og mål med uddannelsen, som foretages af udbyderen af danskuddannelse (sprogcenteret). Det er kommunens ansvar, at udbyderne følger lovgivningen og den fælles vejledning om visitation og indplacering på danskuddannelser. Styrelsen for International Rekruttering og Integration (SIRI) fører statslige tilsyn med visitation og indplacering på danskuddannelserne.

Hvert modul afsluttes med en modultest. Oprykning til et nyt modul kræver, at modultesten på det foregående modul er bestået.

Danskuddannelserne er opdelt i hhv. fem og seks moduler. Danskuddannelse 1 afsluttes efter modul 5 med Prøve i Dansk 1 og Danskuddannelse 2 afsluttes efter modul 6 med Prøve i Dansk 2. Danskuddannelse 3 afsluttes efter modul 5 med Prøve i Dansk 3. Modul 6 på Danskuddannelse 3 er målrettet dem, der vil læse videre på en videregående uddannelse i Danmark. Forløbet afsluttes med Studieprøven, der er adgangsgivende til en række videregående uddannelser.

Opbygningen af de tre danskuddannelser er illustreret i figur 8.

Figur 8: De tre danskuddannelsers opbygning, gældende fra 1. januar 2025



De seneste ændringer af danskuddannelsesloven

Ved lov nr. 705 af 8. juni 2017 blev danskuddannelsesreformen vedtaget. Med loven blev der indførte et depositum for S-kursister på 1.250 kr. ved påbegyndelsen af et modul. Denne del af loven trådte i kraft den 1. juli 2017. Med loven blev der endvidere indført en klippekortsordningen for udenlandske arbejdstagere, studerende m.fl., som betød, at kursisterne fik 3,5 års danskuddannelse inden for en 5-årig ramme. Med loven blev refusionsreglerne også ændret, så blandt andet den statslige refusion for udgifter til danskuddannelse til udenlandske arbejdstagere, studerende m.fl. blev afskaffet og rådighedsloftet for udgifter til integrationsprogrammet blev nedjusteret. Disse dele af loven trådte i kraft den 1. januar 2018.

Ved lov nr. 744 af 8. juni 2018, som trådte i kraft den 1. juli 2018, blev der indført en deltagerbetaling på 2.000 kr. per modul for S-kursister.

Ved lov nr. 1735 af 27. december 2018, som trådte i kraft den 1. juli 2019, blev der indført en forpligtelse for udbydere af danskuddannelse til at registrere alle kursisters deltagelse i danskuddannelse.

Ved lov nr. 821 af 9. juni 2020, som trådte i kraft den 15. juni 2020, blev udlændinge- og integrationsministeren bemyndiget til at fastsætte nærmere regler om opbevaring af registreringer i forhold til fravær fra undervisning.

Ved lov nr. 971 af 26. juni 2020, som trådte i kraft den 1. juli 2020, blev deltagerbetalingen på 2.000 kr. per modul for S-kursister afskaffet. Reglerne om depositum for S-kursister blev samtidig ændret. Således skal S-kursister betale et depositum på 2.000 kr. pr. modul, som tilbagebetales, hvis de respektive modultests/den afsluttende prøve består inden for den fastsatte tidsfrist.

Ved lov nr. 2055 af 16. november 2021 blev udlændinge med opholdstilladelse efter lov om midlertidig opholdstilladelse til personer, der i Afghanistan har bistået danske myndigheder m.v. tilføjet oplistningen over I-kursister, og ved lov nr. 324 af 16. marts 2022 blev udlændinge med opholdstilladelse efter lov om midlertidig opholdstilladelse til personer, der er fordrevet fra Ukraine tillige tilføjet oplistningen over I-kursister.

Ved lov nr. 2623 af 28. december 2021 blev bestemmelsen om, at Udlændinge- og Integrationsministeriet skulle stille et vederlagsfrit erhvervsrettet danskundervisningstilbud til rådighed på internettet (Online Dansk) afskaffet.

Ved lov nr. 918 af 21. juni 2022, som trådte i kraft den 1. juli 2022, blev klippekortet til danskuddannelse for S-kursister afskaffet.

Ved lov nr. 686 af 11. juni 2024, som trådte i kraft den 1. juli 2024, blev danskprøverne fortrolige med henblik på oprettelse af en lukket opgavebank for danskprøverne.

Ved bekendtgørelse nr. 1129 af 29. oktober 2024, som trådte i kraft 1. november 2024 blev personkredsen, der kan tage en danskprøve, udvidet til også at omfatte danske statsborgere.

Ved bekendtgørelse nr. 1760 af 30. december 2024, som trådte i kraft 1. januar 2025 blev Danskuddannelse 1 omlagt. Modul 6 på Danskuddannelse 1 blev afskaffet og den afsluttende Prøve i Dansk 1 blev tilpasset således at niveauet på den afsluttende prøve passede med det niveau modul 5 på Danskuddannelse 1 afsluttes med. Kursister som pr. 31. december 2024 havde bestået modultesten på modul 5 på Danskuddannelse 1 og som fortsat havde ret til danskuddannelse fik mulighed for at aflægge den førstkommende Prøve i Dansk 1.

Ved bekendtgørelse nr. 1627 af 6. december 2024, som trådte i kraft 1. januar 2025, blev bedømmelsen af Prøve i Dansk 1 ændret fra 7-trins-skalaen til "bestået" eller "ikke bestået".

Ved bekendtgørelse nr. 1687 af 16. december 2025, som trådte i kraft den 1. januar 2026, skete der bl.a. en ændring af prøvegrundlaget til mundtlig og skriftlig del i Prøve i Dansk 1 fra prøvemateriale udarbejdet af Styrelsen for International Rekruttering og Integration (SIRI) til en portfolio-prøve, hvor prøveoplægget udarbejdes af kursisten og eventuelt i samarbejde med sprogskolen. Samtidig blev der indsat en beskrivelse af mål for digitale færdigheder i fagbeskrivelsen til Prøve i Dansk 1. Dette var en kodificering af praksis, da digitale færdigheder allerede indgik i undervisningen.

Afsluttende prøver

De afsluttende prøver, Prøve i Dansk 1, Prøve i Dansk 2, Prøve i Dansk 3 og Studieprøven, består af en skriftlig og en mundtlig prøve. Ved den mundtlige prøve testes mundtlig kommunikation, hvori lytteforståelse indgår. Ved den skriftlige prøve testes i læseforståelse og skriftlig fremstilling, og der gives en karakter for hver del. Ved Prøve i Dansk 1 testes læseforståelse og skriftlig fremstilling sammen.

Figur 9: Prøvedele som de afsluttende prøver i danskuddannelserne består af.

Prøve	Prøvedele
Prøve i Dansk 1	Mundtlig kommunikation Læseforståelse/skriftlig fremstilling
Prøve i Dansk 2	Mundtlig kommunikation Læseforståelse Skriftlig fremstilling
Prøve i Dansk 3	Mundtlig kommunikation Læseforståelse Skriftlig fremstilling
Studieprøven	Mundtlig kommunikation Læseforståelse Skriftlig fremstilling

Prøve i Dansk 1 bedømmes samlet som "bestået" eller "ikke bestået" efter bedømmelseskriterier fastsat af Styrelsen for international Rekruttering og Integration (SIRI). Ved Prøve i Dansk 2 og Prøve i Dansk 3 gives karakterer, og den mundtlige del vægtes dobbelt i forhold til prøverne i læseforståelse og skriftlig fremstilling. Ved Studieprøven vægtes delprøverne mundtlig kommunikation, læseforståelse og skriftlig fremstilling ens.

Siden sommerprøven 2004 er Prøve i Dansk 2 og Prøve i Dansk 3 bestået, hvis kursisten har opnået et samlet karaktergennemsnit på mindst 2,0 efter 7-trins-skalaen, når der er taget højde for vægtningen af prøverne som omtalt ovenfor. For Studieprøven gælder det, at alle delprøver skal bestås med minimum karakteren 02.

Bilag B: Henvisningskategorier på danskuddannelsesområdet

I nedenstående faktaboks findes de henvisningskategorier, som kommunerne skal anvende ved henvisning af en kursist til danskuddannelse og/eller til et modulforløb. Henvisningskategorierne er gældende fra 3. kvartal 2017 og frem.

Faktaboks: Henvisningskategorier ved henvisning til danskuddannelse for voksne udlændinge. Gældende fra 3. kvartal 2017 og frem.

I-kursister:

I1 – Omfattet af selvforsørgelses- og hjemrejseprogrammet eller introduktionsprogrammet og modtager ydelse er kursister, der er henvist til danskuddannelse efter integrationsloven som led i selvforsørgelses- og hjemrejseprogrammet eller introduktionsprogrammet inklusiv danskuddannelse i op til 5 år og modtager integrationsydelse. Kategorien omfatter bl.a. nyankomne flygtninge og familiesammenførte udlændinge, personer med humanitært ophold og ophold af ganske særlige grunde samt udsendeshindrede, jf. danskuddannelsesloven § 2 c.

I2 – Omfattet af selvforsørgelses- og hjemrejseprogrammet eller introduktionsprogrammet og modtager ikke ydelse er kursister, der er henvist til danskuddannelse efter integrationsloven som led i af selvforsørgelses- og hjemrejseprogrammet eller introduktionsprogrammet inklusiv danskuddannelse og ikke berettiget til at modtage integrationsydelse. Kategorien omfatter f.eks. selvforsørgede og personer, der modtager andre ydelser end integrationsydelse.

S-kursister:

S1 - Omfattet af introduktionsforløb er kursister, der er henvist til danskuddannelse efter integrationsloven og omfattet af et introduktionsforløb med ret til danskuddannelse efter danskuddannelseslovens § 2 f. Kategorien omfatter arbejdstagere, studerende, personer med ophold efter friby-ordningen, personer med tidligere dansk indfødsret, religøse forkyndere, medfølgende ægtefæller til arbejdstagere og studerende, nordiske statsborgere, vandrende arbejdstagere efter EU-reglerne, working holidays, volontører og visse grupper af praktikanter. Au pair-personer er ikke omfattet af denne henvisningskategori.

S2 - Au pair-personer er kursister, der er henvist efter integrationsloven og omfattet af et introduktionsforløb med ret til danskuddannelse efter danskuddannelseslovens § 2 f.

S3 – Henvist efter danskuddannelsesloven er kursister, som er henvist til danskuddannelse direkte efter danskuddannelsesloven. Kursister, som er omfattet af danskuddannelseslovens målgruppe, jf. danskuddannelseslovens §§ 2, stk. 2 og 3, og som ikke er henvist til danskuddannelse efter integrationsloven eller i henhold til tilbud efter lov om en aktiv beskæftigelsesindsats. Herudover kursister, som oprindeligt er henvist efter integrationsloven, og som modtager tilbud om danskuddannelse i medfør af danskuddannelseslovens § 2 e stk. 2 eller 3 eller § 2 f, stk. 2 eller 3.

A-kursister:

A1 – Dagpengemodtagere er kursister, som modtager dagpenge, og som er henvist til danskuddannelse som et led i et aktivt tilbud efter lov om en aktiv beskæftigelsesindsats.

A2 – Integrationsydelsesmodtagere er job- og aktivitetsparate integrationsydelsesmodtagere, som ikke er omfattet af selvforsørgelses- og hjemrejseprogrammet eller introduktionsprogrammet efter integrationsloven, jf. § 2, nr. 2 og 3, i lov om en aktiv beskæftigelsesindsats (LAB), men som er henvist til danskuddannelse i henhold til tilbud efter § 32, stk. 1, nr. 2, i LAB.

A3 - Modtager ikke ydelse er kursister, som er ledige selvforsørgende, jf. § 2, nr. 10, i lov om en aktiv beskæftigelsesindsats (LAB), som er henvist til danskuddannelse i henhold til tilbud efter § 75 a, stk. 1, i LAB.

Ø-kursister:

Ø – Øvrige er kursister, som af forskellige årsager ikke kan registreres i en af de ovenstående henvisningskategorier såsom selvbetaler mv.

AKTIVITETEN HOS UDBYDERE AF DANSKUDDANNELSE FOR VOKSNE UDLÆNDINGE M.FL.

Bilag C: Bilagstabeller

I bilagstabellerne er det angivet med -, hvis antallet ikke kan opgøres, eller antallet er under 5.

Bilagstabel C1: Danskuddannelsesforløb fordelt på danskuddannelse og udbyder samt samtlige kursister fordelt på udbyder, 2025. Pct. og antal.

Udbyderkode	Udbydernavn	Danskuddannelse 1	Danskuddannelse 2	Danskuddannelse 3	I alt	Antal	Samlet antal kursister
101195	CBSI Sprogcenter	11,1 %	78,6 %	10,4 %	100,0 %	1.683	1.633
151412	UCplus Sprogcenter Ballerup	-	97,0 %	3,0 %	100,0 %	33	33
153014	VSKdansk	5,6 %	60,7 %	33,7 %	100,0 %	5.987	5.712
157046	Speak	2,9 %	31,1 %	66,1 %	100,0 %	5.992	5.864
169020	Høje-Taastrup Sprogcenter	9,6 %	56,9 %	33,4 %	100,0 %	1.247	1.134
207008	Sprogcenter Furesø	13,7 %	69,3 %	17,1 %	100,0 %	387	369
219023	Sprogcenter Nordsjælland	16,3 %	65,8 %	17,8 %	100,0 %	1.548	1.465
253018	CLAVIS sprog & kompetence – Greve	7,5 %	48,2 %	44,3 %	100,0 %	1.111	1.082
259023	Center for Dansk og Integration Køge	17,2 %	56,7 %	26,1 %	100,0 %	766	715
280080	CLAVIS sprog & kompetence – Roskilde	9,3 %	53,9 %	36,8 %	100,0 %	551	548
280431	A2B Sprog Hjørring	11,1 %	71,8 %	17,1 %	100,0 %	451	435
280459	A2B Sprog Thisted-Mors	25,3 %	62,1 %	12,5 %	100,0 %	367	356
280711	A2B Sprog Jammerbugt	27,0 %	59,1 %	14,0 %	100,0 %	215	207
280734	A2B Sprog Aarhus	0,1 %	17,8 %	82,1 %	100,0 %	3.470	3.451
280842	UCplus Sprogcenter København	1,3 %	30,8 %	67,9 %	100,0 %	7.704	7.545
280891	Norddjurs Kommunes Sprogundervisning	22,6 %	60,9 %	16,4 %	100,0 %	517	490
280905	AOF Job og Dansk, Esbjerg og Vejen	12,7 %	69,5 %	17,8 %	100,0 %	1.713	1.668
280945	Sprogskolen på Samsø	5,1 %	59,0 %	35,9 %	100,0 %	39	35
280981	A2B Sprog Mariagerfjord	4,7 %	26,5 %	68,8 %	100,0 %	1.784	1.734
280983	A2B Sprog Sønderborg	-	-	100,0 %	100,0 %	346	346

AKTIVITETEN HOS UDBYDERE AF DANSKUDDANNELSE FOR VOKSNE UDLÆNDINGE M.FL.

Udbyderkode	Udbydernavn	Danskuddannelse 1	Danskuddannelse 2	Danskuddannelse 3	I alt	Antal	Samlet antal kursister
281096	Lolland Sprogskole	16,2 %	42,0 %	41,8 %	100,0 %	531	494
281330	Sprogskolen, AOF Sydjylland	5,0 %	65,7 %	29,3 %	100,0 %	597	590
281457	Sprogcenter Frederikshavn	16,0 %	68,8 %	15,2 %	100,0 %	512	500
281539	Sprogcenter Næstved	26,7 %	48,7 %	24,7 %	100,0 %	791	747
281552	UCplus Ringkøbing-Skjern	6,8 %	60,0 %	33,3 %	100,0 %	944	917
281558	UCplus Silkeborg	18,6 %	61,5 %	19,8 %	100,0 %	660	627
281578	CLAVIS sprog & kompetence – Holbæk	22,1 %	73,7 %	4,2 %	100,0 %	285	285
281579	CLAVIS sprog & kompetence – Ringsted	21,9 %	65,7 %	12,4 %	100,0 %	233	233
281585	Nyborg Sprogskole	10,5 %	73,8 %	15,7 %	100,0 %	191	172
281587	Sprogcenter Midt Herning	12,6 %	66,3 %	21,1 %	100,0 %	1.088	1.058
281593	Fonden Studeskolen Business	0,8 %	20,9 %	78,3 %	100,0 %	9.356	9.117
281623	Speak Helsingør	22,8 %	56,8 %	20,4 %	100,0 %	627	582
281668	AOF Job og Dansk FYN	20,4 %	46,1 %	33,5 %	100,0 %	4.115	3.890
281675	Sprogcenter Fredericia	18,6 %	61,7 %	19,7 %	100,0 %	447	426
281888	UCplus Sprogcenter Tønder	10,5 %	60,0 %	29,5 %	100,0 %	505	496
281889	UCplus Sprogcenter Sønderborg	5,3 %	30,2 %	64,5 %	100,0 %	1.207	1.182
281975	AOF Job og Dansk Aarhus	25,7 %	58,1 %	16,2 %	100,0 %	1.987	1.868
282029	A2B Favrskov	40,4 %	50,9 %	8,8 %	100,0 %	171	166
282089	UCplus Sprogcenter Ringsted	18,3 %	58,4 %	23,4 %	100,0 %	471	447
282090	UCplus Sprogcenter Roskilde	9,4 %	58,7 %	31,9 %	100,0 %	959	942
282091	UCplus Sprogcenter Holbæk	19,4 %	69,9 %	10,7 %	100,0 %	531	516
323015	Kalundborg Sprogcenter	9,4 %	58,2 %	32,4 %	100,0 %	426	414
333020	Slagelse Sprogcenter	10,7 %	66,3 %	22,9 %	100,0 %	838	786
369017	Sprog- og Integrationscenter Guldborgsund	24,6 %	49,7 %	25,7 %	100,0 %	483	456
400029	Campus Bornholm - Danskuddannelserne	21,0 %	52,0 %	27,0 %	100,0 %	367	340
510003	Haderslev Sprogcenter	14,7 %	58,5 %	26,8 %	100,0 %	619	593
611375	Give - Grindsted Uddannelsescenter	1,5 %	71,2 %	27,2 %	100,0 %	712	691

AKTIVITETEN HOS UDBYDERE AF DANSKUDDANNELSE FOR VOKSNE UDLÆNDINGE M.FL.

Udbyderkode	Udbydernavn	Danskuddannelse 1	Danskuddannelse 2	Danskuddannelse 3	I alt	Antal	Samlet antal kursister
615028	Sprogcenter Midt	9,7 %	63,8 %	26,5 %	100,0 %	2.026	1.982
621029	Sprogskolen Kolding	9,9 %	53,5 %	36,6 %	100,0 %	1.104	1.065
631033	Sprogcentret Vejle	8,8 %	58,7 %	32,5 %	100,0 %	1.446	1.391
661021	Sprogcentret Holstebro	13,7 %	72,4 %	13,8 %	100,0 %	852	827
731028	Sprogcenter Randers	16,0 %	54,9 %	29,1 %	100,0 %	969	926
779016	Sprogcenter Skive	11,9 %	63,7 %	24,4 %	100,0 %	540	512
791025	Sprogcenter Viborg	14,6 %	59,2 %	26,2 %	100,0 %	889	848
807376	AOF Region Nordjylland	30,8 %	55,4 %	13,8 %	100,0 %	260	246
851078	Sprogcenter Aalborg	11,8 %	50,5 %	37,7 %	100,0 %	2.168	2.039
851248	HF&VUC NORD	11,9 %	55,2 %	32,9 %	100,0 %	748	731

Kilde: Udlændinge- og Integrationsministeriets danskundervisningsdatabase.

Note: Sprogcentre med under 5 kursister diskretioneres.

AKTIVITETEN HOS UDBYDERE AF DANSKUDDANNELSE FOR VOKSNE UDLÆNDINGE M.FL.

Bilagstabel C2: Kursister fordelt på henvisningskategori hos hver udbyder, 2025. Pct. og antal.

Udbyderkode	Udbydernavn	I1-kursister	I2-kursister	S-kursister	A-kursister	Ø-kursister	I alt	Antal
101195	CBSI Sprogcenter	70,5 %	8,9 %	-	20,5 %	0,1 %	100,0 %	1.697
151412	UCplus Sprogcenter Ballerup	30,3 %	3,0 %	63,6 %	3,0 %	-	100,0 %	33
153014	VSKdansk	14,3 %	10,9 %	73,1 %	0,8 %	1,0 %	100,0 %	5.768
157046	Speak	15,1 %	6,4 %	75,8 %	1,2 %	1,5 %	100,0 %	5.890
169020	Høje-Taastrup Sprogcenter	12,5 %	7,0 %	79,5 %	0,1 %	0,9 %	100,0 %	1.136
207008	Sprogcenter Furesø	30,1 %	11,6 %	54,3 %	1,6 %	2,4 %	100,0 %	372
219023	Sprogcenter Nordsjælland	42,0 %	17,2 %	34,9 %	2,7 %	3,2 %	100,0 %	1.492
253018	CLAVIS sprog & kompetence – Greve	12,6 %	17,7 %	59,9 %	1,2 %	8,6 %	100,0 %	1.099
259023	Center for Dansk og Integration Køge	35,0 %	23,8 %	35,6 %	2,1 %	3,6 %	100,0 %	720
280080	CLAVIS sprog & kompetence – Roskilde	20,8 %	28,1 %	43,6 %	2,6 %	4,9 %	100,0 %	548
280431	A2B Sprog Hjørring	25,3 %	23,3 %	37,3 %	13,8 %	0,2 %	100,0 %	450
280459	A2B Sprog Thisted-Mors	37,0 %	25,1 %	35,9 %	1,9 %	-	100,0 %	362
280711	A2B Sprog Jammerbugt	35,7 %	32,9 %	30,5 %	0,5 %	0,5 %	100,0 %	210
280734	A2B Sprog Aarhus	0,5 %	2,8 %	96,4 %	0,1 %	0,1 %	100,0 %	3.458
280842	UCplus Sprogcenter København	0,1 %	7,3 %	92,2 %	0,1 %	0,3 %	100,0 %	7.560
280891	Norddjurs Kommunes Sprogundervisning	51,9 %	17,9 %	28,6 %	1,0 %	0,6 %	100,0 %	507
280905	AOF Job og Dansk, Esbjerg og Vejen	22,0 %	28,1 %	46,2 %	0,5 %	3,2 %	100,0 %	1.689
280945	Sprogskolen på Samsø	22,9 %	20,0 %	42,9 %	8,6 %	5,7 %	100,0 %	35
280981	A2B Sprog Mariagerfjord	6,2 %	8,5 %	84,7 %	0,2 %	0,3 %	100,0 %	1.737
280983	A2B Sprog Sønderborg	-	0,3 %	99,7 %	-	-	100,0 %	346
281096	Lolland Sprogskole	25,6 %	16,0 %	53,6 %	1,2 %	3,5 %	100,0 %	511
281330	Sprogskolen, AOF Sydjylland	13,3 %	16,9 %	66,9 %	0,3 %	2,5 %	100,0 %	602
281457	Sprogcenter Frederikshavn	47,0 %	12,6 %	17,6 %	20,6 %	2,2 %	100,0 %	506
281539	Sprogcenter Næstved	35,2 %	26,3 %	35,9 %	1,4 %	1,2 %	100,0 %	761

AKTIVITETEN HOS UDBYDERE AF DANSKUDDANNELSE FOR VOKSNE UDLÆNDINGE M.FL.

Udbyderkode	Udbydernavn	I1-kursister	I2-kursister	S-kursister	A-kursister	Ø-kursister	I alt	Antal
281552	UCplus Ringkøbing-Skjern	6,1 %	21,8 %	71,9 %	-	0,2 %	100,0 %	925
281558	UCplus Silkeborg	25,3 %	33,7 %	26,6 %	13,6 %	0,8 %	100,0 %	653
281578	CLAVIS sprog & kompetence – Holbæk	31,2 %	38,6 %	26,7 %	1,8 %	1,8 %	100,0 %	285
281579	CLAVIS sprog & kompetence – Ringsted	31,8 %	26,6 %	35,6 %	5,6 %	0,4 %	100,0 %	233
281585	Nyborg Sprogskole	58,4 %	9,8 %	30,1 %	1,7 %	-	100,0 %	173
281587	Sprogcenter Midt Herning	14,6 %	20,4 %	63,8 %	0,1 %	1,1 %	100,0 %	1.070
281593	Fonden Studietskolen Business	0,3 %	8,8 %	89,4 %	0,1 %	1,4 %	100,0 %	9.135
281623	Speak Helsingør	30,7 %	32,4 %	34,6 %	1,2 %	1,0 %	100,0 %	589
281668	AOF Job og Dansk FYN	24,9 %	23,4 %	47,7 %	3,8 %	0,1 %	100,0 %	4.031
281675	Sprogcenter Fredericia	17,6 %	34,0 %	47,3 %	1,1 %	-	100,0 %	438
281888	UCplus Sprogcenter Tønder	6,6 %	20,1 %	73,1 %	-	0,2 %	100,0 %	498
281889	UCplus Sprogcenter Sønderborg	9,9 %	9,5 %	77,3 %	1,6 %	1,8 %	100,0 %	1.194
281975	AOF Job og Dansk Aarhus	44,7 %	46,2 %	8,3 %	0,6 %	0,2 %	100,0 %	2.031
282029	A2B Favskov	64,8 %	21,4 %	12,1 %	1,6 %	-	100,0 %	182
282089	UCplus Sprogcenter Ringsted	27,9 %	28,8 %	38,2 %	4,6 %	0,4 %	100,0 %	455
282090	UCplus Sprogcenter Roskilde	25,5 %	31,3 %	38,4 %	3,0 %	1,8 %	100,0 %	959
282091	UCplus Sprogcenter Holbæk	30,7 %	38,2 %	28,6 %	1,3 %	1,1 %	100,0 %	524
323015	Kalundborg Sprogcenter	22,8 %	6,5 %	58,8 %	11,5 %	0,5 %	100,0 %	417
333020	Slagelse Sprogcenter	27,0 %	30,5 %	39,2 %	2,9 %	0,4 %	100,0 %	823
369017	Sprog- og Integrationscenter Guldborgsund	36,2 %	26,2 %	34,7 %	0,2 %	2,8 %	100,0 %	470
400029	Campus Bornholm - Danskuddannelserne	28,6 %	19,8 %	37,3 %	12,0 %	2,3 %	100,0 %	343
510003	Haderslev Sprogcenter	16,9 %	18,7 %	62,5 %	0,3 %	1,6 %	100,0 %	616
611375	Give - Grindsted Uddannelsescenter	15,0 %	8,2 %	73,1 %	0,7 %	2,9 %	100,0 %	692
615028	Sprogcenter Midt	20,2 %	24,9 %	53,1 %	1,7 %	0,1 %	100,0 %	2.038
621029	Sprogskolen Kolding	13,4 %	21,6 %	46,3 %	3,8 %	14,9 %	100,0 %	1.092
631033	Sprogcentret Vejle	10,3 %	23,1 %	65,4 %	0,6 %	0,6 %	100,0 %	1.427
661021	Sprogcentret Holstebro	21,4 %	31,0 %	44,2 %	2,0 %	1,3 %	100,0 %	835
731028	Sprogcenter Randers	28,7 %	25,8 %	45,1 %	-	0,4 %	100,0 %	952

AKTIVITETEN HOS UDBYDERE AF DANSKUDDANNELSE FOR VOKSNE UDLÆNDINGE M.FL.

Udbyderkode	Udbydernavn	I1-kursister	I2-kursister	S-kursister	A-kursister	Ø-kursister	I alt	Antal
779016	Sprogcenter Skive	17,7 %	21,9 %	30,9 %	10,1 %	19,4 %	100,0 %	525
791025	Sprogcenter Viborg	34,2 %	15,1 %	47,7 %	2,6 %	0,5 %	100,0 %	854
807376	AOF Region Nordjylland	40,5 %	21,9 %	32,8 %	2,8 %	2,0 %	100,0 %	247
851078	Sprogcenter Aalborg	23,0 %	24,6 %	45,1 %	4,5 %	2,8 %	100,0 %	2.126
851248	HF&VUC NORD	31,2 %	10,6 %	56,7 %	1,0 %	0,5 %	100,0 %	734

Kilde: Udlændinge- og Integrationsministeriets danskundervisningsdatabase.

Note: Sprogcentre med under 5 kursister diskretioneres.

AKTIVITETEN HOS UDBYDERE AF DANSKUDDANNELSE FOR VOKSNE UDLÆNDINGE M.FL.

Bilagstabel C3: Påbegyndte og beståede modulforløb samt modtagne undervisningslektioner pr. kursister for hver danskuddannelse, 2025. Antal.

Udbyder- kode	Udbydernavn	Danskuddannelse 1				Danskuddannelse 2				Danskuddannelse 3			
		Antal modulforløb		Lektioner (gns.)		Antal modulforløb		Lektioner (gns.)		Antal modulforløb		Lektioner (gns.)	
		Påbe- gyndt	Bestået	Påbe- gyndt	Bestået	Påbe- gyndt	Bestået	Påbe- gyndt	Bestået	Påbe- gyndt	Bestået	Påbe- gyndt	Bestået
101195	CBSI Sprogcenter	153	84	150	314	1426	709	121	221	173	88	110	195
151412	UCplus Sprogcenter Ballerup	-	-	-	-	38	33	72	112	-	-	-	-
153014	VSKdansk	458	306	86	140	5679	4297	78	102	3068	2264	78	96
157046	Speak	230	131	89	158	3152	1776	69	89	6121	4015	61	72
169020	Høje-Taastrup Sprogcenter	152	104	95	163	972	619	93	133	540	361	100	130
207008	Sprogcenter Furesø	66	31	73	134	379	249	81	123	92	65	74	115
219023	Sprogcenter Nordsjælland	328	219	103	167	1349	1004	86	134	342	244	82	124
253018	CLAVIS sprog & kompetence – Greve	111	87	96	142	779	514	69	87	708	392	54	68
259023	Center for Dansk og Integration Køge	156	97	118	173	571	390	98	139	242	151	88	123
280080	CLAVIS sprog & kompetence – Roskilde	6	15	29	195	48	108	15	119	43	86	11	63
280431	A2B Sprog Hjørring	68	53	150	217	522	402	113	141	98	107	125	152
280459	A2B Sprog Thisted-Mors	141	97	121	178	416	314	82	104	67	51	90	108
280711	A2B Sprog Jammerbugt	101	47	113	125	246	130	86	103	46	29	104	102
280734	A2B Sprog Aarhus	2	1	-	-	994	845	66	79	3848	3112	54	64
280842	UCplus Sprogcenter København	125	73	77	112	3610	2524	61	84	6627	4863	51	67
280891	Norddjurs Kommunes Sprogundervisning	157	108	151	203	407	311	108	137	110	92	103	139
280905	AOF Job og Dansk, Esbjerg og Vejen	307	202	193	249	1832	1280	120	158	401	315	119	173
280945	Sprogskolen på Samsø	2	-	-	-	15	12	56	89	11	5	54	-
280981	A2B Sprog Mariagerfjord	136	83	133	166	668	472	73	98	1662	1075	53	61

AKTIVITETEN HOS UDBYDERE AF DANSKUDDANNELSE FOR VOKSNE UDLÆNDINGE M.FL.

Udbyder- kode	Udbydernavn	Danskuddannelse 1				Danskuddannelse 2				Danskuddannelse 3			
		Antal modulforløb		Lektioner (gns.)		Antal modulforløb		Lektioner (gns.)		Antal modulforløb		Lektioner (gns.)	
		Påbe- gyndt	Bestået	Påbe- gyndt	Bestået	Påbe- gyndt	Bestået	Påbe- gyndt	Bestået	Påbe- gyndt	Bestået	Påbe- gyndt	Bestået
280983	A2B Sprog Sønderborg	-	-	-	-	-	-	-	-	466	421	58	69
281096	Lolland Sprogskole	107	72	174	241	272	196	135	200	254	167	122	171
281330	Sprogskolen, AOF Sydjylland	35	23	159	260	554	458	97	123	212	193	85	97
281457	Sprogcenter Frederikshavn	84	53	129	239	391	253	110	175	85	55	111	154
281539	Sprogcenter Næstved	295	210	93	138	579	432	104	140	279	204	93	132
281552	UCplus Ringkøbing-Skjern	76	56	102	185	790	657	63	93	367	262	62	86
281558	UCplus Silkeborg	176	129	127	203	570	426	107	159	186	140	119	159
281578	CLAVIS sprog & kompetence – Hol- bæk	6	10	24	146	26	38	26	106	3	2	-	-
281579	CLAVIS sprog & kompetence – Ring- sted	5	11	-	254	24	40	26	98	8	4	16	-
281585	Nyborg Sprogskole	27	18	73	91	255	199	91	120	44	41	86	107
281587	Sprogcenter Midt Herning	205	129	99	137	1200	1013	78	104	323	325	89	111
281593	Fonden Studieskolen Business	87	57	82	98	3166	2253	51	66	10193	7557	53	66
281623	Speak Helsingør	198	128	93	146	554	364	83	110	153	102	70	103
281668	AOF Job og Dansk FYN	1221	746	121	202	2856	2028	108	153	1761	1390	100	138
281675	Sprogcenter Fredericia	109	65	125	179	392	275	104	147	121	91	113	148
281888	UCplus Sprogcenter Tønder	67	53	121	184	427	411	80	107	206	161	72	97
281889	UCplus Sprogcenter Sønderborg	86	52	162	260	504	417	111	149	975	842	74	96
281975	AOF Job og Dansk Aarhus	812	544	106	160	1694	1254	110	159	470	357	114	161
282029	A2B Favrskov	123	50	139	160	134	51	84	109	19	6	47	72
282089	UCplus Sprogcenter Ringsted	135	53	164	177	450	208	118	140	190	91	93	118
282090	UCplus Sprogcenter Roskilde	134	57	151	178	902	405	107	139	451	213	64	79
282091	UCplus Sprogcenter Holbæk	173	61	152	215	643	289	122	158	81	31	86	134
323015	Kalundborg Sprogcenter	51	28	154	200	388	309	107	130	175	140	82	108
333020	Slagelse Sprogcenter	108	77	107	203	768	563	98	143	256	200	112	145

AKTIVITETEN HOS UDBYDERE AF DANSKUDDANNELSE FOR VOKSNE UDLÆNDINGE M.FL.

Udbyder- kode	Udbydernavn	Danskuddannelse 1				Danskuddannelse 2				Danskuddannelse 3			
		Antal modulforløb		Lektioner (gns.)		Antal modulforløb		Lektioner (gns.)		Antal modulforløb		Lektioner (gns.)	
		Påbe- gyndt	Bestået	Påbe- gyndt	Bestået	Påbe- gyndt	Bestået	Påbe- gyndt	Bestået	Påbe- gyndt	Bestået	Påbe- gyndt	Bestået
369017	Sprog- og Integrationscenter Guldborgsund	179	114	111	207	306	240	114	193	158	137	98	157
400029	Campus Bornholm - Danskuddannelserne	77	60	162	223	225	168	113	173	103	77	107	108
510003	Haderslev Sprogcenter	112	83	112	212	501	408	80	118	229	184	78	100
611375	Give - Grindsted Uddannelsescenter	6	5	172	-	647	480	83	110	229	151	71	87
615028	Sprogcenter Midt	265	194	124	171	1974	1511	79	110	738	692	84	104
621029	Sprogskolen Kolding	166	136	131	194	874	632	96	134	559	445	93	123
631033	Sprogcentret Vejle	182	127	103	157	1234	965	88	129	685	546	107	140
661021	Sprogcentret Holstebro	154	121	111	159	757	596	80	126	143	102	93	138
731028	Sprogcenter Randers	218	175	124	191	796	641	99	138	409	332	99	143
779016	Sprogcenter Skive	61	53	114	187	420	259	105	166	126	85	103	196
791025	Sprogcenter Viborg	150	119	150	213	661	543	103	151	269	204	100	147
807376	AOF Region Nordjylland	103	68	127	197	198	168	118	171	50	47	134	205
851078	Sprogcenter Aalborg	272	139	116	176	1439	902	77	120	1128	832	75	100
851248	HF&VUC NORD	79	59	137	227	454	403	112	161	289	234	77	116

Kilde: Udlændinge- og Integrationsministeriets danskundervisningsdatabase.

Note: Sprogcentre med under 5 kursister diskretioneres.

AKTIVITETEN HOS UDBYDERE AF DANSKUDDANNELSE FOR VOKSNE UDLÆNDINGE M.FL.

Bilagstabel C4.1: Tilmeldte, gennemførte og beståede ikke-selvstuderende kursister, beståelsesprocent ved Prøve i Dansk 1 hos hver udbyder, 2025.

Udbyderkode	Udbydernavn	Tilmeldt	Gennemført	Bestået	Beståelsesprocent
101195	CBSI Sprogcenter	9	8	7	87,5 %
153014	VSKdansk	71	66	62	93,9 %
157046	Speak	36	34	30	88,2 %
169020	Høje-Taastrup Sprogcenter	12	12	11	91,7 %
219023	Sprogcenter Nordsjælland	37	34	30	88,2 %
253018	CLAVIS sprog & kompetence – Greve	28	28	21	75,0 %
259023	Center for Dansk og Integration Køge	33	33	21	63,6 %
280431	A2B Sprog Hjørring	24	24	24	100,0 %
280459	A2B Sprog Thisted-Mors	25	23	21	91,3 %
280711	A2B Sprog Jammerbugt	7	7	7	100,0 %
280734	A2B Sprog Aarhus	18	17	17	100,0 %
280842	UCplus Sprogcenter København	18	18	9	50,0 %
280891	Norrdjurs Kommunes Sprogundervisning	20	20	19	95,0 %
280905	AOF Job og Dansk, Esbjerg og Vejen	66	64	58	90,6 %
280981	A2B Sprog Mariagerfjord	16	15	14	93,3 %
281096	Lolland Sprogskole	8	7	5	71,4 %
281330	Sprogskolen, AOF Sydjylland	5	5	5	100,0 %
281457	Sprogcenter Frederikshavn	-	-	-	-
281539	Sprogcenter Næstved	53	51	45	88,2 %
281552	UCplus Ringkøbing-Skjern	27	27	24	88,9 %
281558	UCplus Silkeborg	63	61	61	100,0 %
281585	Nyborg Sprogskole	15	15	14	93,3 %
281587	Sprogcenter Midt Herning	38	38	36	94,7 %
281593	Fonden Studieskolen Business	13	10	10	100,0 %
281623	Speak Helsingør	43	39	37	94,9 %

AKTIVITETEN HOS UDBYDERE AF DANSKUDDANNELSE FOR VOKSNE UDLÆNDINGE M.FL.

Udbyderkode	Udbydernavn	Tilmeldt	Gennemført	Bestået	Beståelsesprocent
281668	AOF Job og Dansk FYN	146	142	139	97,9 %
281888	UCplus Sprogcenter Tønder	20	16	16	100,0 %
281889	UCplus Sprogcenter Sønderborg	9	6	6	100,0 %
281975	AOF Job og Dansk Aarhus	118	102	99	97,1 %
282089	UCplus Sprogcenter Ringsted	20	14	13	92,9 %
282090	UCplus Sprogcenter Roskilde	19	19	19	100,0 %
282091	UCplus Sprogcenter Holbæk	6	5	4	80,0 %
323015	Kalundborg Sprogcenter	-	-	-	-
333020	Slagelse Sprogcenter	21	20	18	90,0 %
369017	Sprog- og Integrationscenter Guldborgsund	17	15	13	86,7 %
510003	Haderslev Sprogcenter	35	35	32	91,4 %
615028	Sprogcenter Midt	43	39	36	92,3 %
621029	Sprogskolen Kolding	31	31	31	100,0 %
631033	Sprogcentret Vejle	53	52	48	92,3 %
661021	Sprogcentret Holstebro	30	30	29	96,7 %
731028	Sprogcenter Randers	59	58	54	93,1 %
779016	Sprogcenter Skive	20	20	20	100,0 %
791025	Sprogcenter Viborg	28	27	25	92,6 %
807376	AOF Region Nordjylland	14	13	13	100,0 %
851078	Sprogcenter Aalborg	57	55	42	76,4 %
851248	HF&VUC NORD	17	16	15	93,8 %

Kilde: Udlændinge- og Integrationsministeriets danskundervisningsdatabase.

Note: Sprogcentre med under 5 kursister diskretioneres.

AKTIVITETEN HOS UDBYDERE AF DANSKUDDANNELSE FOR VOKSNE UDLÆNDINGE M.FL.

Bilagstabel C4.2: Tilmeldte, gennemførte og beståede ikke-selvstuderende kursister, beståelsesprocent samt karaktergennemsnit ved Prøve i Dansk 2 hos hver udbyder, 2025.

Udbyderkode	Udbydernavn	Tilmeldt	Gennemført	Bestået	Beståelsesprocent	Karaktergennemsnit, beståede	Karaktergennemsnit, alle
101195	CBSI Sprogcenter	62	61	61	100,0 %	6,6	6,6
153014	VSKdansk	454	451	444	98,4 %	6,7	6,6
157046	Speak	218	217	210	96,8 %	6,3	6,1
169020	Høje-Taastrup Sprogcenter	55	55	55	100,0 %	6,9	6,9
207008	Sprogcenter Furesø	16	16	16	100,0 %	8,4	8,4
219023	Sprogcenter Nordsjælland	149	148	145	98,0 %	6,9	6,8
253018	CLAVIS sprog & kompetence – Greve	46	45	42	93,3 %	6,9	6,5
259023	Center for Dansk og Integration Køge	56	54	48	88,9 %	6,4	5,8
280431	A2B Sprog Hjørring	62	62	62	100,0 %	8,6	8,6
280459	A2B Sprog Thisted-Mors	45	45	45	100,0 %	8,0	8,0
280711	A2B Sprog Jammerbugt	14	14	14	100,0 %	5,9	5,9
280734	A2B Sprog Aarhus	112	110	103	93,6 %	6,5	6,1
280842	UCplus Sprogcenter København	203	203	201	99,0 %	7,2	7,1
280891	Norddjurs Kommunes Sprogundervisning	58	57	55	96,5 %	5,9	5,7
280905	AOF Job og Dansk, Esbjerg og Vejen	161	161	156	96,9 %	6,7	6,5
280981	A2B Sprog Mariagerfjord	44	44	43	97,7 %	7,4	7,3
281096	Lolland Sprogskole	17	17	17	100,0 %	6,6	6,6
281330	Sprogskolen, AOF Sydjylland	42	42	42	100,0 %	8,1	8,1
281457	Sprogcenter Frederikshavn	29	29	29	100,0 %	8,0	8,0
281539	Sprogcenter Næstved	59	58	57	98,3 %	6,8	6,7
281552	UCplus Ringkøbing-Skjern	75	75	74	98,7 %	7,6	7,5
281558	UCplus Silkeborg	78	78	78	100,0 %	7,1	7,1
281585	Nyborg Sprogskole	27	27	26	96,3 %	6,2	6,0
281587	Sprogcenter Midt Herning	153	153	153	100,0 %	7,3	7,3
281593	Fonden Studieskolen Business	197	197	194	98,5 %	7,1	7,0

AKTIVITETEN HOS UDBYDERE AF DANSKUDDANNELSE FOR VOKSNE UDLÆNDINGE M.FL.

Udbyderkode	Udbydernavn	Tilmeldt	Gennemført	Bestået	Beståelsesprocent	Karaktergennemsnit, beståede	Karaktergennemsnit, alle
281623	Speak Helsingør	49	49	49	100,0 %	7,3	7,3
281668	AOF Job og Dansk FYN	229	229	224	97,8 %	7,1	7,0
281888	UCplus Sprogcenter Tønder	41	41	41	100,0 %	6,7	6,7
281889	UCplus Sprogcenter Sønderborg	54	54	52	96,3 %	6,7	6,5
281975	AOF Job og Dansk Aarhus	181	178	166	93,3 %	5,8	5,5
282089	UCplus Sprogcenter Ringsted	29	29	27	93,1 %	6,2	5,8
282090	UCplus Sprogcenter Roskilde	54	53	50	94,3 %	6,3	6,0
282091	UCplus Sprogcenter Holbæk	24	24	24	100,0 %	6,3	6,3
323015	Kalundborg Sprogcenter	29	29	28	96,6 %	7,0	6,8
333020	Slagelse Sprogcenter	61	61	57	93,4 %	5,9	5,6
369017	Sprog- og Integrationscenter Guldborgsund	33	31	31	100,0 %	6,3	6,3
400029	Campus Bornholm - Danskuddannelserne	36	0	-	-	-	-
510003	Haderslev Sprogcenter	50	50	50	100,0 %	8,4	8,4
615028	Sprogcenter Midt	186	184	179	97,3 %	6,9	6,7
621029	Sprogskolen Kolding	57	55	55	100,0 %	7,7	7,7
631033	Sprogcentret Vejle	145	143	142	99,3 %	7,1	7,1
661021	Sprogcentret Holstebro	84	84	84	100,0 %	7,9	7,9
731028	Sprogcenter Randers	88	87	85	97,7 %	6,7	6,6
779016	Sprogcenter Skive	23	23	23	100,0 %	6,8	6,8
791025	Sprogcenter Viborg	92	92	90	97,8 %	7,1	7,0
807376	AOF Region Nordjylland	18	18	18	100,0 %	7,2	7,2
851078	Sprogcenter Aalborg	123	123	117	95,1 %	6,3	6,0
851248	HF&VUC NORD	58	58	56	96,6 %	6,9	6,7

Kilde: Udlændinge- og Integrationsministeriets danskundervisningsdatabase. Note: Sprogcentre med under 5 kursister diskretioneres.

AKTIVITETEN HOS UDBYDERE AF DANSKUDDANNELSE FOR VOKSNE UDLÆNDINGE M.FL.

Bilagstabel C4.3: Tilmeldte, gennemførte og beståede ikke-selvstuderende kursister, beståelsesprocent samt karaktergennemsnit ved Prøve i Dansk 3 hos hver udbyder, 2025.

Udbyderkode	Udbydernavn	Tilmeldt	Gennemført	Bestået	Beståelsesprocent	Karaktergennemsnit, beståede	Karaktergennemsnit, alle
101195	CBSI Sprogcenter	8	8	7	87,5 %	7,4	6,6
153014	VSKdansk	315	294	262	89,1 %	6,1	5,5
157046	Speak	545	530	471	88,9 %	6,0	5,5
169020	Høje-Taastrup Sprogcenter	53	50	48	96,0 %	7,1	6,8
207008	Sprogcenter Furesø	6	6	6	100,0 %	5,8	5,8
219023	Sprogcenter Nordsjælland	55	55	50	90,9 %	6,2	5,7
253018	CLAVIS sprog & kompetence – Greve	48	47	42	89,4 %	6,3	5,7
259023	Center for Dansk og Integration Køge	40	36	29	80,6 %	5,8	4,8
280431	A2B Sprog Hjørring	29	29	29	100,0 %	7,7	7,7
280459	A2B Sprog Thisted-Mors	13	13	11	84,6 %	5,5	4,8
280711	A2B Sprog Jammerbugt	17	16	15	93,8 %	5,7	5,4
280734	A2B Sprog Aarhus	416	402	355	88,3 %	6,5	5,8
280842	UCplus Sprogcenter København	430	423	402	95,0 %	6,7	6,5
280891	Norddjurs Kommunes Sprogundervisning	15	15	14	93,3 %	3,8	3,7
280905	AOF Job og Dansk, Esbjerg og Vejen	70	69	64	92,8 %	5,6	5,2
280981	A2B Sprog Mariagerfjord	34	33	32	97,0 %	5,5	5,3
281096	Lolland Sprogskole	29	28	26	92,9 %	6,1	5,7
281330	Sprogskolen, AOF Sydjylland	32	32	32	100,0 %	7,7	7,7
281457	Sprogcenter Frederikshavn	14	14	13	92,9 %	6,2	5,8
281539	Sprogcenter Næstved	24	24	19	79,2 %	7,0	5,7
281552	UCplus Ringkøbing-Skjern	26	26	24	92,3 %	6,6	6,1
281558	UCplus Silkeborg	44	44	42	95,5 %	6,0	5,7
281585	Nyborg Sprogskole	10	9	7	77,8 %	5,7	4,6
281587	Sprogcenter Midt Herning	53	52	47	90,4 %	6,2	5,7
281593	Fonden Studieskolen Business	844	835	789	94,5 %	6,7	6,4

AKTIVITETEN HOS UDBYDERE AF DANSKUDDANNELSE FOR VOKSNE UDLÆNDINGE M.FL.

Udbyderkode	Udbydernavn	Tilmeldt	Gennemført	Bestået	Beståelsesprocent	Karaktergennemsnit, beståede	Karaktergennemsnit, alle
281623	Speak Helsingør	21	21	20	95,2 %	5,1	4,9
281668	AOF Job og Dansk FYN	186	174	164	94,3 %	7,0	6,7
281888	UCplus Sprogcenter Tønder	24	23	22	95,7 %	6,6	6,4
281889	UCplus Sprogcenter Sønderborg	78	76	72	94,7 %	7,3	6,9
281975	AOF Job og Dansk Aarhus	91	87	60	69,0 %	5,1	3,7
282089	UCplus Sprogcenter Ringsted	7	7	6	85,7 %	2,8	2,4
282090	UCplus Sprogcenter Roskilde	18	15	13	86,7 %	4,7	4,2
282091	UCplus Sprogcenter Holbæk	-	-	-	-	-	-
323015	Kalundborg Sprogcenter	22	22	18	81,8 %	6,7	5,6
333020	Slagelse Sprogcenter	28	25	21	84,0 %	5,5	4,8
369017	Sprog- og Integrationscenter Guldborgsund	35	27	26	96,3 %	6,4	6,2
400029	Campus Bornholm - Danskuddannelserne	73	2	2	100,0 %	5,8	5,8
510003	Haderslev Sprogcenter	34	34	33	97,1 %	6,7	6,5
615028	Sprogcenter Midt	111	110	105	95,5 %	6,1	5,9
621029	Sprogskolen Kolding	73	73	73	100,0 %	6,8	6,8
631033	Sprogcentret Vejle	105	103	97	94,2 %	6,7	6,3
661021	Sprogcentret Holstebro	23	23	20	87,0 %	6,5	5,9
731028	Sprogcenter Randers	43	43	41	95,3 %	6,7	6,5
779016	Sprogcenter Skive	17	17	16	94,1 %	5,7	5,4
791025	Sprogcenter Viborg	41	38	35	92,1 %	6,4	5,9
807376	AOF Region Nordjylland	14	14	14	100,0 %	6,3	6,3
851078	Sprogcenter Aalborg	133	129	120	93,0 %	6,5	6,2
851248	HF&VUC NORD	27	27	23	85,2 %	6,4	5,5

Kilde: Udlændinge- og Integrationsministeriets danskundervisningsdatabase. Note: Sprogcentre med under 5 kursister diskretioneres.

AKTIVITETEN HOS UDBYDERE AF DANSKUDDANNELSE FOR VOKSNE UDLÆNDINGE M.FL.

Bilagstabel C5: Fraværsprocent opdelt op henvisningskategori hos hver udbyder, 2025.

Udbyderkode	Virksomhedsnavn	I1-kursister	I2-kursister	S-kursister	A-kursister	Ø-kursister	I alt
101195	CBSI Sprogcenter	25,9 %	51,2 %	-	36,8 %	37,5 %	30,5 %
151412	UCplus Sprogcenter Ballerup	7,2 %	12,3 %	6,2 %	-	-	6,4 %
153014	VSKdansk	34,4 %	32,0 %	30,5 %	43,7 %	29,1 %	31,4 %
157046	Speak	29,5 %	20,9 %	19,2 %	29,1 %	22,7 %	21,4 %
169020	Høje-Taastrup Sprogcenter	30,5 %	29,5 %	31,2 %	80,6 %	9,9 %	31,0 %
207008	Sprogcenter Furesø	34,0 %	27,4 %	26,1 %	37,0 %	16,3 %	28,5 %
219023	Sprogcenter Nordsjælland	32,3 %	29,8 %	31,2 %	37,7 %	29,8 %	31,6 %
253018	CLAVIS sprog & kompetence – Greve	22,5 %	20,9 %	22,8 %	19,7 %	47,9 %	23,2 %
259023	Center for Dansk og Integration Køge	28,5 %	35,4 %	32,5 %	39,6 %	41,0 %	31,9 %
280080	CLAVIS sprog & kompetence – Roskilde	42,9 %	43,5 %	34,6 %	34,1 %	45,0 %	39,6 %
280431	A2B Sprog Hjørring	17,1 %	18,3 %	16,9 %	20,4 %	2,4 %	17,8 %
280459	A2B Sprog Thisted-Mors	29,2 %	26,9 %	15,9 %	42,3 %	-	24,6 %
280711	A2B Sprog Jammerbugt	26,8 %	43,5 %	30,0 %	-	-	33,2 %
280734	A2B Sprog Aarhus	20,6 %	32,3 %	30,8 %	28,7 %	58,1 %	30,8 %
280842	UCplus Sprogcenter København	28,9 %	22,2 %	22,9 %	18,5 %	19,6 %	22,8 %
280891	Norddjurs Kommunes Sprogundervisning	36,6 %	38,7 %	33,0 %	47,8 %	49,4 %	36,3 %
280905	AOF Job og Dansk, Esbjerg og Vejen	30,9 %	45,7 %	45,6 %	30,6 %	35,0 %	41,5 %
280945	Sprogskolen på Samsø	9,1 %	12,3 %	33,5 %	53,7 %	37,4 %	24,9 %
280981	A2B Sprog Mariagerfjord	27,9 %	28,9 %	30,5 %	31,5 %	16,8 %	29,9 %
280983	A2B Sprog Sønderborg	-	19,1 %	27,5 %	-	-	27,5 %
281096	Lolland Sprogskole	40,5 %	57,0 %	49,3 %	48,2 %	56,9 %	48,1 %
281330	Sprogskolen, AOF Sydjylland	22,1 %	33,2 %	33,4 %	21,1 %	47,2 %	31,3 %
281457	Sprogcenter Frederikshavn	36,2 %	34,7 %	32,8 %	30,4 %	33,8 %	34,4 %
281539	Sprogcenter Næstved	29,2 %	34,0 %	32,1 %	32,3 %	26,3 %	31,5 %
281552	UCplus Ringkøbing-Skjern	21,2 %	20,7 %	17,8 %	-	15,5 %	18,9 %
281558	UCplus Silkeborg	20,6 %	23,2 %	28,4 %	28,4 %	28,7 %	24,3 %

AKTIVITETEN HOS UDBYDERE AF DANSKUDDANNELSE FOR VOKSNE UDLÆNDINGE M.FL.

Udbyderkode	Virksomhedsnavn	I1-kursister	I2-kursister	S-kursister	A-kursister	Ø-kursister	I alt
281578	CLAVIS sprog & kompetence – Holbæk	51,1 %	59,7 %	59,6 %	46,0 %	53,6 %	55,5 %
281579	CLAVIS sprog & kompetence – Ringsted	37,1 %	37,8 %	40,3 %	31,1 %	-	37,5 %
281585	Nyborg Sprogskole	21,9 %	24,9 %	30,0 %	36,9 %	-	24,5 %
281587	Sprogcenter Midt Herning	19,7 %	17,1 %	18,6 %	20,8 %	29,9 %	18,6 %
281593	Fonden Studieskolen Business	27,0 %	24,8 %	25,3 %	30,9 %	22,6 %	25,3 %
281623	Speak Helsingør	25,4 %	26,3 %	22,6 %	41,3 %	14,6 %	25,0 %
281668	AOF Job og Dansk FYN	22,8 %	31,2 %	28,4 %	29,9 %	37,8 %	27,6 %
281675	Sprogcenter Fredericia	17,3 %	20,8 %	17,9 %	30,7 %	-	19,1 %
281888	UCplus Sprogcenter Tønder	24,0 %	25,2 %	23,4 %	-	-	23,9 %
281889	UCplus Sprogcenter Sønderborg	32,0 %	27,1 %	24,3 %	45,3 %	28,6 %	26,7 %
281975	AOF Job og Dansk Aarhus	16,7 %	21,7 %	22,9 %	32,4 %	30,8 %	19,6 %
282029	A2B Favrskov	32,4 %	39,5 %	30,3 %	34,9 %	-	33,5 %
282089	UCplus Sprogcenter Ringsted	29,8 %	22,6 %	22,5 %	43,7 %	3,8 %	26,6 %
282090	UCplus Sprogcenter Roskilde	22,6 %	22,5 %	19,5 %	22,8 %	10,9 %	21,6 %
282091	UCplus Sprogcenter Holbæk	30,5 %	27,6 %	26,3 %	40,2 %	20,8 %	28,7 %
323015	Kalundborg Sprogcenter	36,9 %	39,8 %	39,0 %	32,9 %	65,1 %	37,6 %
333020	Slagelse Sprogcenter	26,6 %	32,0 %	35,1 %	28,8 %	1,4 %	31,8 %
369017	Sprog- og Integrationscenter Guldborgsund	28,0 %	41,4 %	43,8 %	-	28,9 %	36,8 %
400029	Campus Bornholm - Danskuddannelserne	29,7 %	31,0 %	41,9 %	33,3 %	39,8 %	34,3 %
510003	Haderslev Sprogcenter	26,2 %	29,2 %	28,2 %	15,8 %	31,9 %	28,0 %
611375	Give - Grindsted Uddannelsescenter	27,6 %	30,4 %	27,3 %	35,4 %	28,6 %	27,8 %
615028	Sprogcenter Midt	17,8 %	14,7 %	15,1 %	18,2 %	20,3 %	15,6 %
621029	Sprogskolen Kolding	21,2 %	32,2 %	30,3 %	39,2 %	36,8 %	30,7 %
631033	Sprogcentret Vejle	29,1 %	26,9 %	22,4 %	61,4 %	25,2 %	24,2 %
661021	Sprogcentret Holstebro	24,7 %	34,3 %	29,7 %	30,9 %	23,2 %	29,9 %
731028	Sprogcenter Randers	19,4 %	21,7 %	18,7 %	-	31,2 %	19,7 %
779016	Sprogcenter Skive	31,9 %	32,4 %	38,4 %	44,7 %	47,0 %	37,0 %
791025	Sprogcenter Viborg	30,8 %	30,7 %	30,0 %	49,8 %	37,7 %	30,9 %

AKTIVITETEN HOS UDBYDERE AF DANSKUDDANNELSE FOR VOKSNE UDLÆNDINGE M.FL.

Udbyderkode	Virksomhedsnavn	I1-kursister	I2-kursister	S-kursister	A-kursister	Ø-kursister	I alt
807376	AOF Region Nordjylland	27,3 %	23,7 %	34,3 %	22,4 %	48,9 %	28,5 %
851078	Sprogcenter Aalborg	25,3 %	27,2 %	23,1 %	42,2 %	19,2 %	25,4 %
851248	HF&VUC NORD	32,3 %	37,1 %	34,2 %	12,9 %	31,4 %	33,5 %

Kilde: Udlændinge- og Integrationsministeriets danskundervisningsdatabase.

Note: Sprogcentre med under 5 kursister diskretioneres.