



Udlændinge- og
Integrationsministeriet

Børn af efterkommere med ikke-vestlig oprindelse

Oktober 2017



Hvem er børn af efterkommere?

Børn af efterkommere:

1. Har forældre, hvoraf mindst én er efterkommer
2. Ingen af forældrene har dansk oprindelse.

Det betyder fx, at et barn af en efterkommormor og en far med dansk oprindelse ikke indgår i statistikken som barn af en efterkommer.

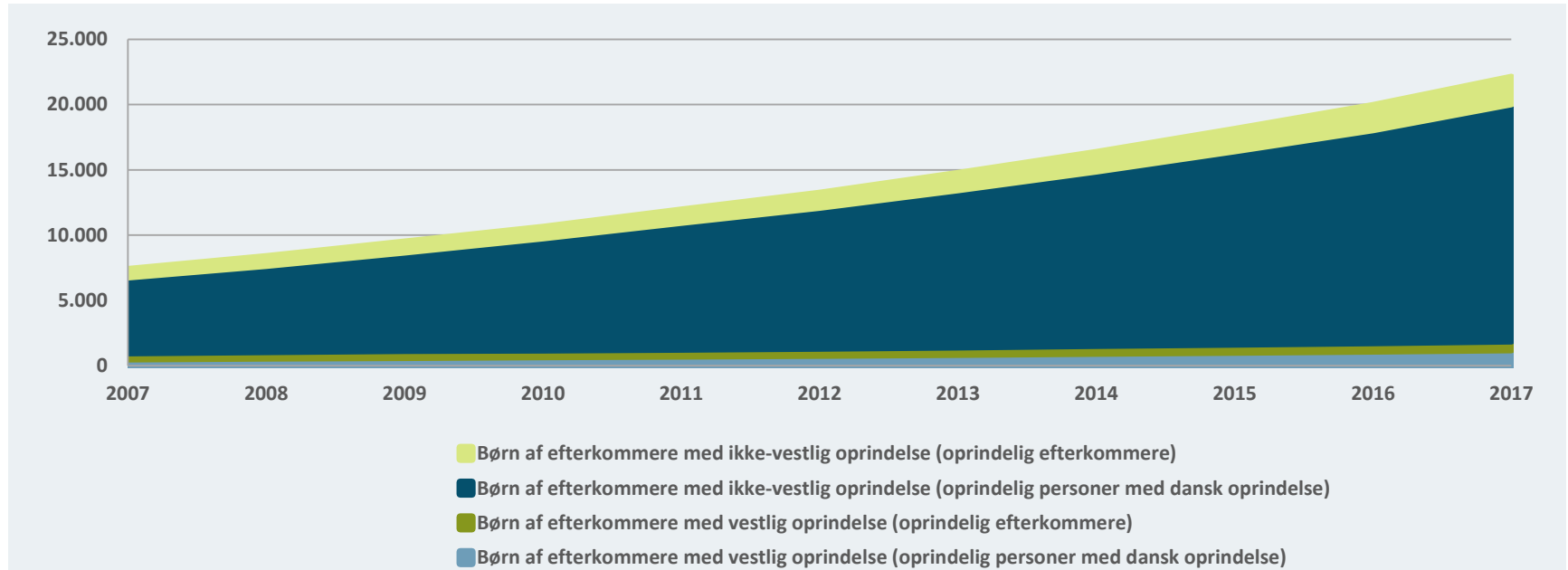
65 pct. af de 20.265 efterkommere, som havde børn i Danmark pr. 1. januar 2017, kan kalde deres børn for "børn af efterkommere", jf. denne definition.

Øvrige definitioner og afgrænsninger

- Det er **moderens oprindelsesland**, som bestemmer, om en person bliver klassificeret som vestlig eller ikke-vestlig.
- I Danmarks Statistiks klassifikation af herkomst findes tre grupper:
 - personer med dansk oprindelse,
 - indvandrere og
 - efterkommere.
- Børn af efterkommere indgår som en del af kategorierne personer med dansk oprindelse og efterkommere. Børn af efterkommere er derfor en særskilt kategori, der ikke må summeres med de tre overordnede herkomstgrupper.

Børn af efterkommere: status og udvikling

Figur 1: Børn af efterkommere fordelt på oprindelsesland og oprindelig herkomst, 1. januar 2007 – 1. januar 2017, antal



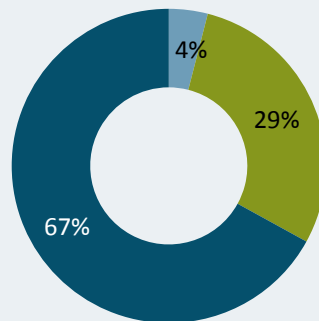
Figur 2:

**4 pct. ud af
494.895**

indvandrere, efterkommere
og børn af efterkommere
med ikke-vestlig oprindelse

er

børn af efterkommere.



■ Børn af efterkommere
■ Efterkommere
■ Indvandrere

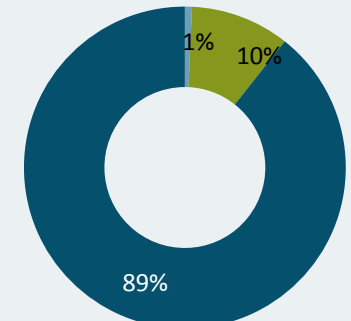
Figur 3:

**1 pct. ud af
266.068**

indvandrere, efterkommere
og børn af efterkommere
med vestlig oprindelse

er

børn af efterkommere.



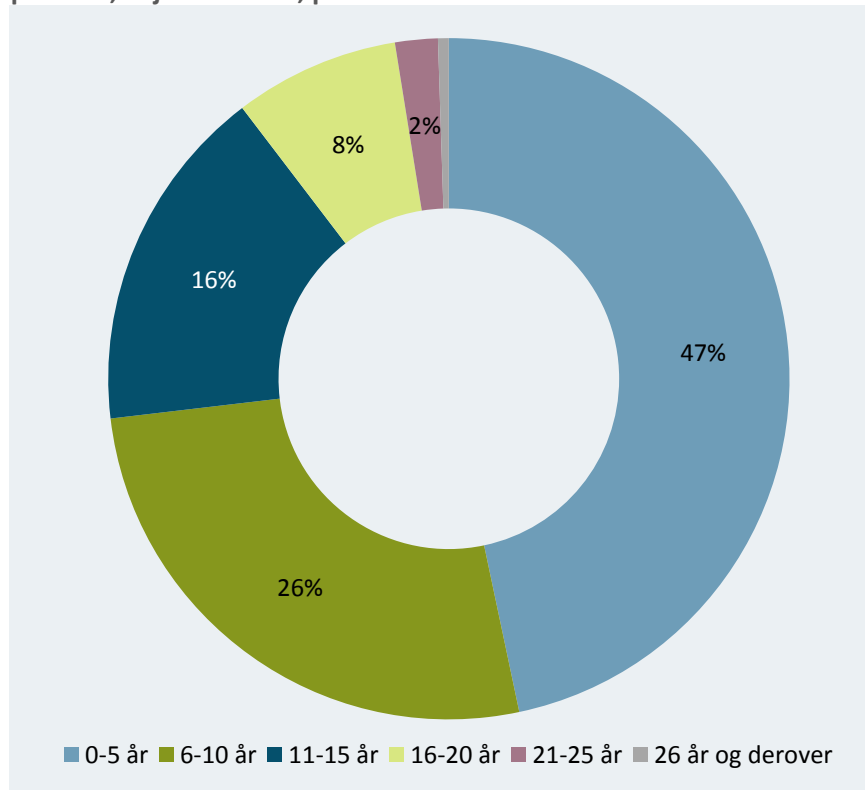
■ Børn af efterkommere
■ Efterkommere
■ Indvandrere

Alder og oprindelse

91 pct. (20.187 personer)

børn af efterkommere har ikke-vestlig oprindelse

Figur 4: Børn af efterkommere med ikke-vestlig oprindelse, fordelt på alder, 1. januar 2017, pct.



9 ud af 10

børn af efterkommere med ikke-vestlig oprindelse defineres som personer med dansk oprindelse i Danmarks Statistiks klassifikation af herkomst

Tabel 1: Børn af efterkommere med ikke-vestlig oprindelse, fordelt på oprindelsesland, 1. januar 2017, pct.

	Antal	Andel
Tyrkiet	8.421	42 %
Pakistan	4.272	21 %
Jugoslavien	1.687	8 %
Libanon	1.456	7 %
Marokko	1.023	5 %
Andet	3.328	16 %
I alt	20.187	100 %

99 pct.

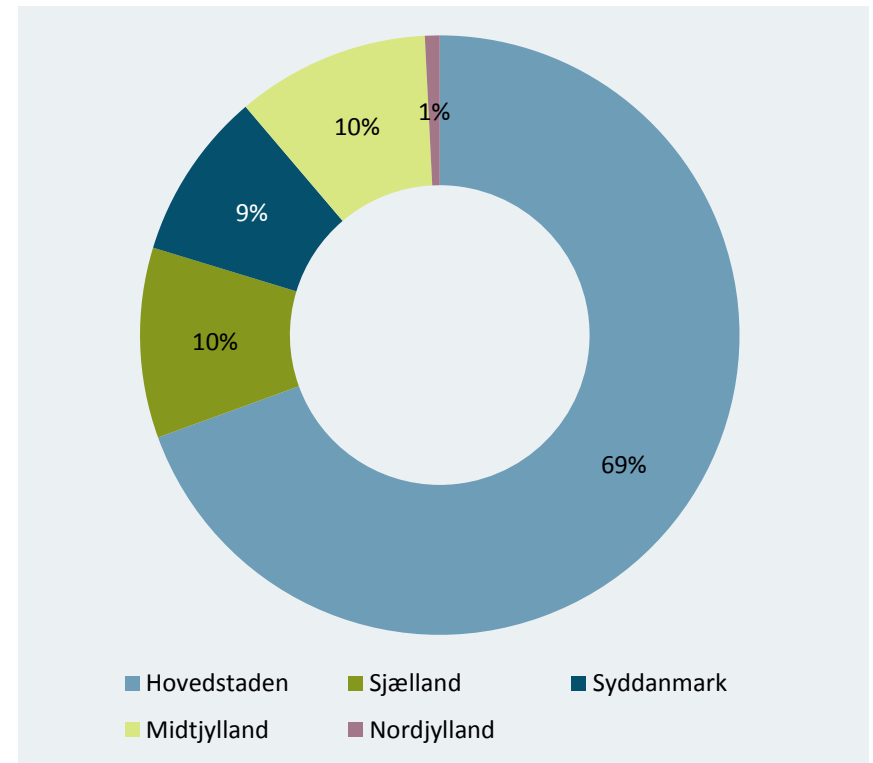
børn af efterkommere med ikke-vestlig oprindelse er under 25 år

Geografisk fordeling

Tabel 2: Børn af efterkommere med ikke-vestlig oprindelse, fordelt på kommuner, 1. januar 2017, pct.

	Antal	Andel
København	4.283	21 %
Aarhus	1.376	7 %
Ishøj	1.046	5 %
Høje-Taastrup	989	5 %
Brøndby	973	5 %
Odense	882	4 %
Albertslund	703	3 %
Hvidovre	666	3 %
Gladsaxe	585	3 %
Ballerup	547	3 %
Andet	8.137	40 %
I alt	20.187	100 %

Figur 5: Børn af efterkommere med ikke-vestlig oprindelse, fordelt på regioner, 1. januar 2017, pct.



8 pct.

af børn af efterkommere bor i et boligområde, der optræder på ghettolisten.

Forældre: Herkomst og oprindelse

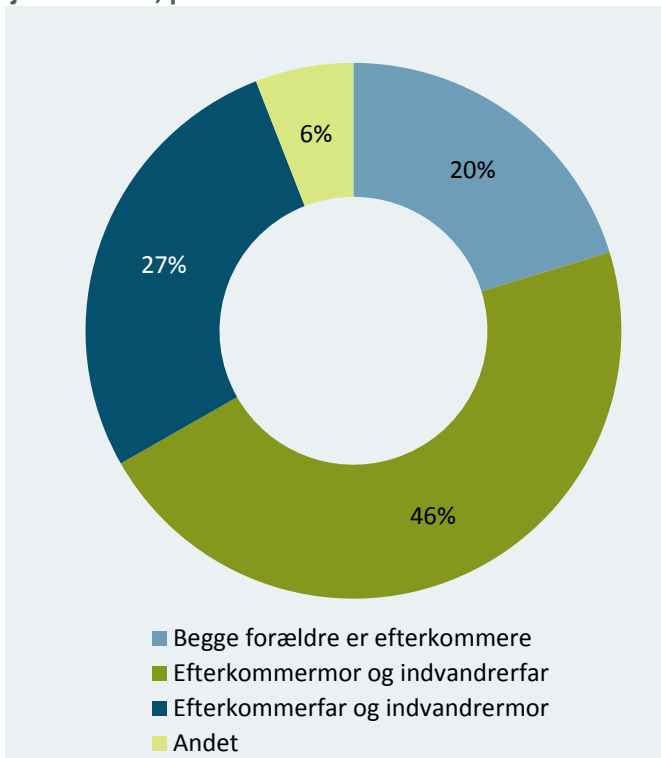
3 ud af 4

børn af efterkommere med ikke-vestlig oprindelse har enten indvandrerfar eller indvandreremor

8 ud af 10

børn af efterkommere med ikke-vestlig oprindelse har begge forældre, som stammer fra det samme oprindelsesland

Figur 6: Børn af efterkommere med ikke-vestlig oprindelse, fordelt på forældrenes herkomst, 1. januar 2017, pct.



Tabel 2: Andel børn af efterkommere med ikke-vestlig oprindelse, hvor begge forældre stammer fra det samme oprindelsesland, 2017, pct.

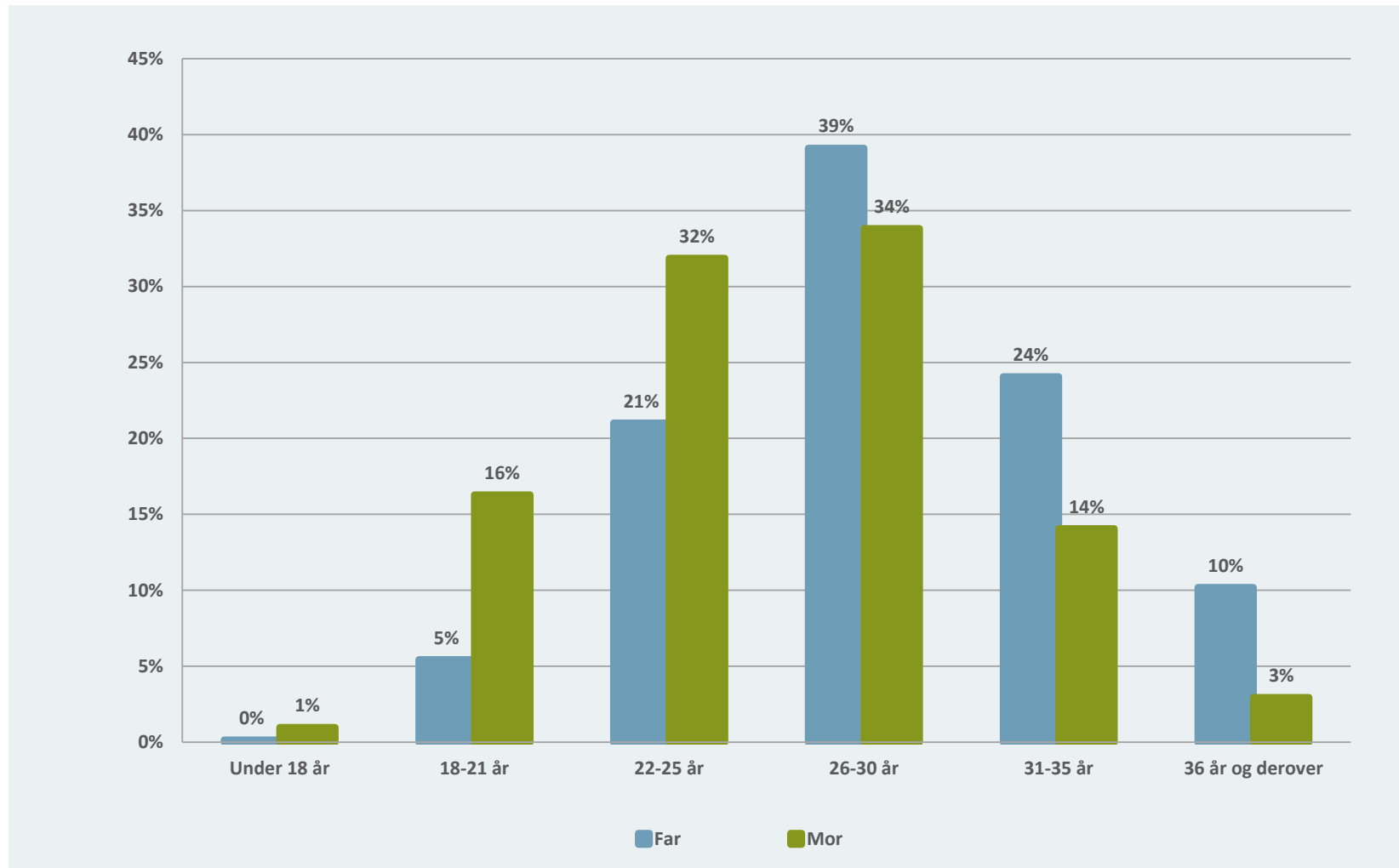
	Andel
Tyrkiet	94 %
Pakistan	94 %
Jugoslavien	53 %
Libanon	67 %
Marokko	82 %
I alt	80 %

Anm.: I tabel 2 bygger opgørelsen på børn af efterkommere med ikke-vestlig oprindelse, hvor der findes oplysninger om begge forældres oprindelsesland.

Kilde: Udlændinge- og Integrationsministeriets egne beregninger på baggrund af registerdata i Danmarks Statistik.

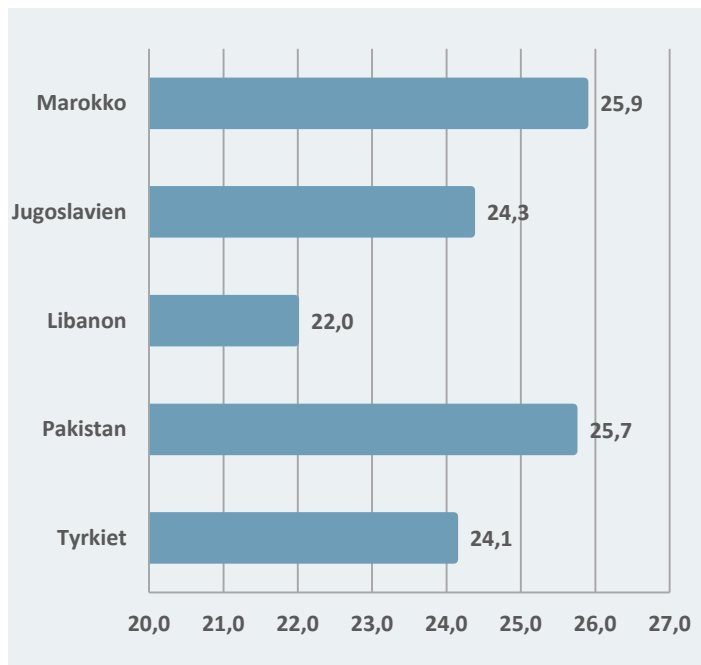
Forældre: Alder

Figur 7: Mors og fars alder på tidspunktet, hvor barn af efterkommer er født.



Mødrenes alder ved førstegangsfødsel

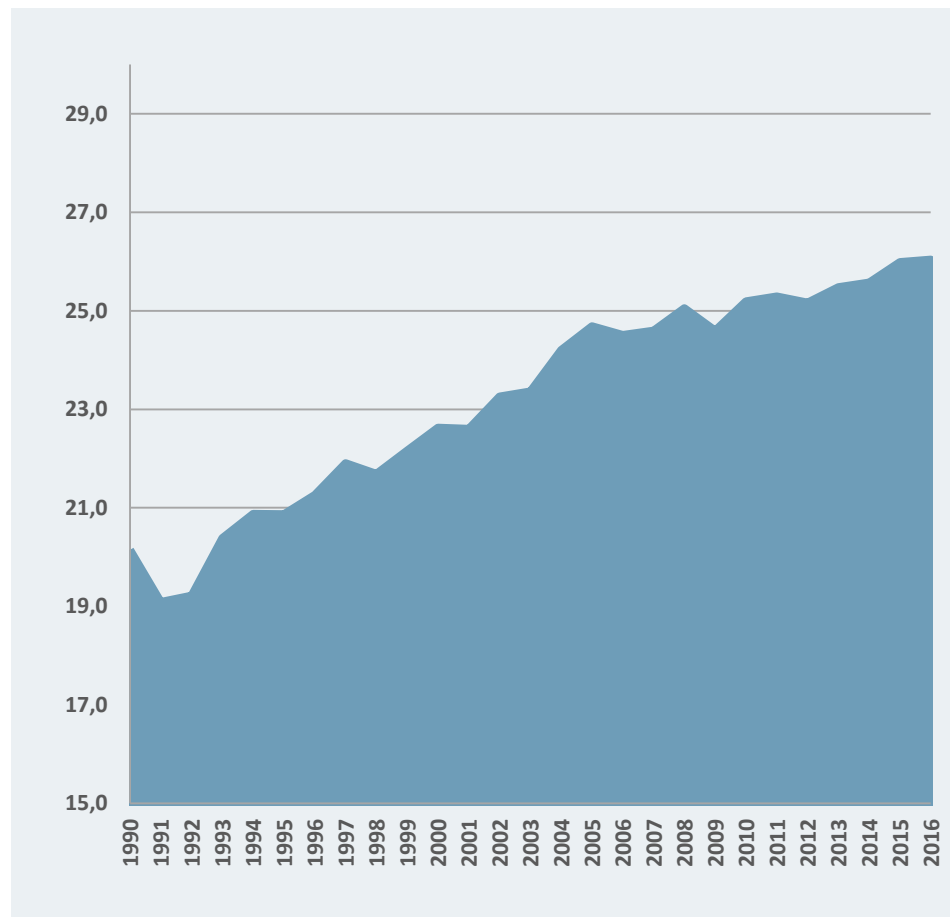
Figur 8: Gennemsnitlig alder for førstegangsfødsel blandt mødre til børn af efterkommere, fordelt på mødrenes oprindelsesland



24,5 år

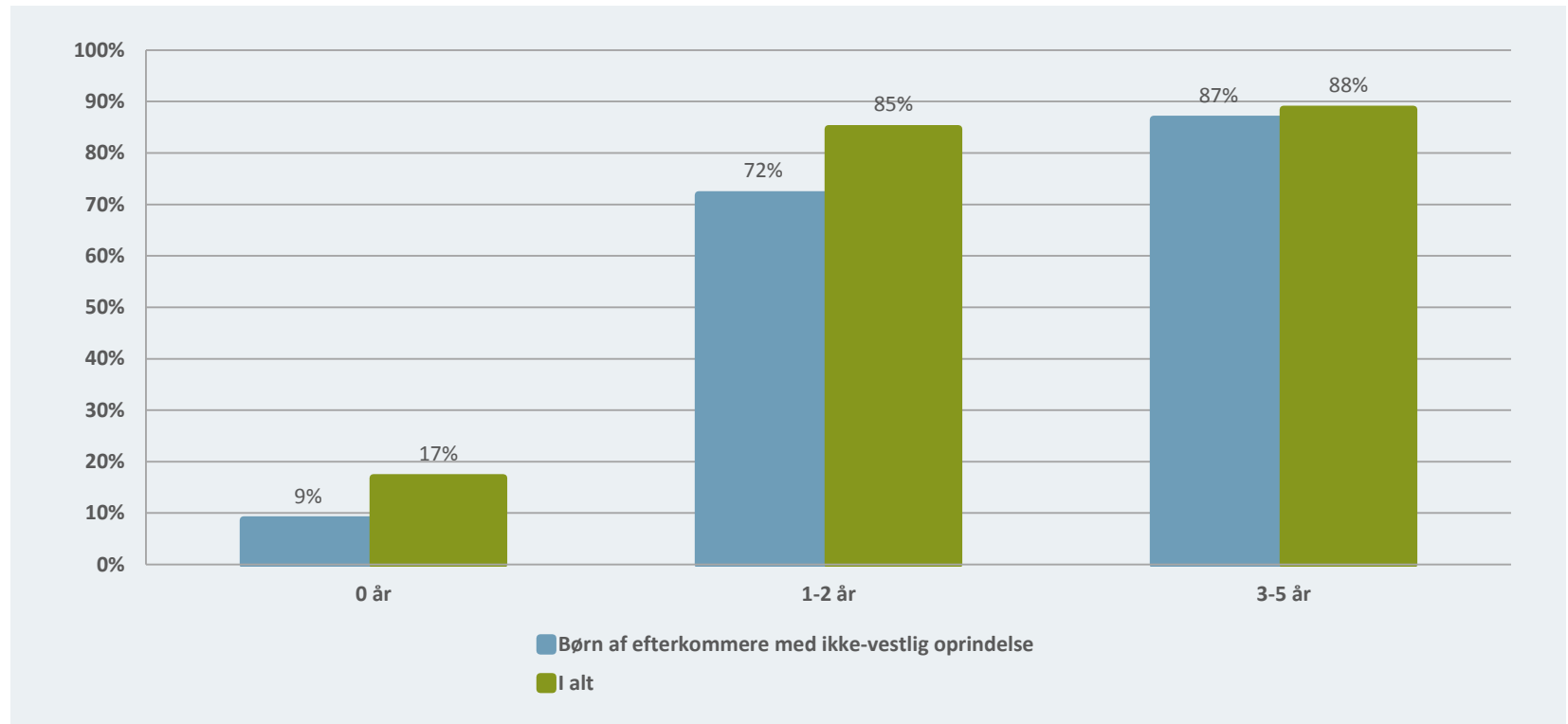
er gennemsnitlig alder for førstegangsfødsel blandt mødre til børn af efterkommere med ikke-vestlig oprindelse

Figur 9: Gennemsnitlig alder for førstegangsfødsel blandt mødre til børn af efterkommere, fordelt på fødselsår for første barn



Dagtilbud

Figur 10: 0-årige, 1-2-årige og 3-5-årige, der går i dagtilbud, pr. 1. oktober 2014.



2 ud af 3

0-5-årige børn af efterkommere med ikke-vestlig oprindelse gik i dagtilbud i oktober 2014

Anm.: Børn går i dagtilbud, hvis de enten er i tilskudsberettiget dagpleje, vuggestuer, børnehaver, SDO/fritidshjem eller aldersintegrerede institutioner. Statistikken omfatter kun børn, der bliver indberettet via CPR-nummer. Børn i private pasningsordninger bliver ikke indberettet via CPR-nummer, og da det er en voksende andel af børnene i dagtilbuddene, vil det afspejle sig en anelse i tallene.

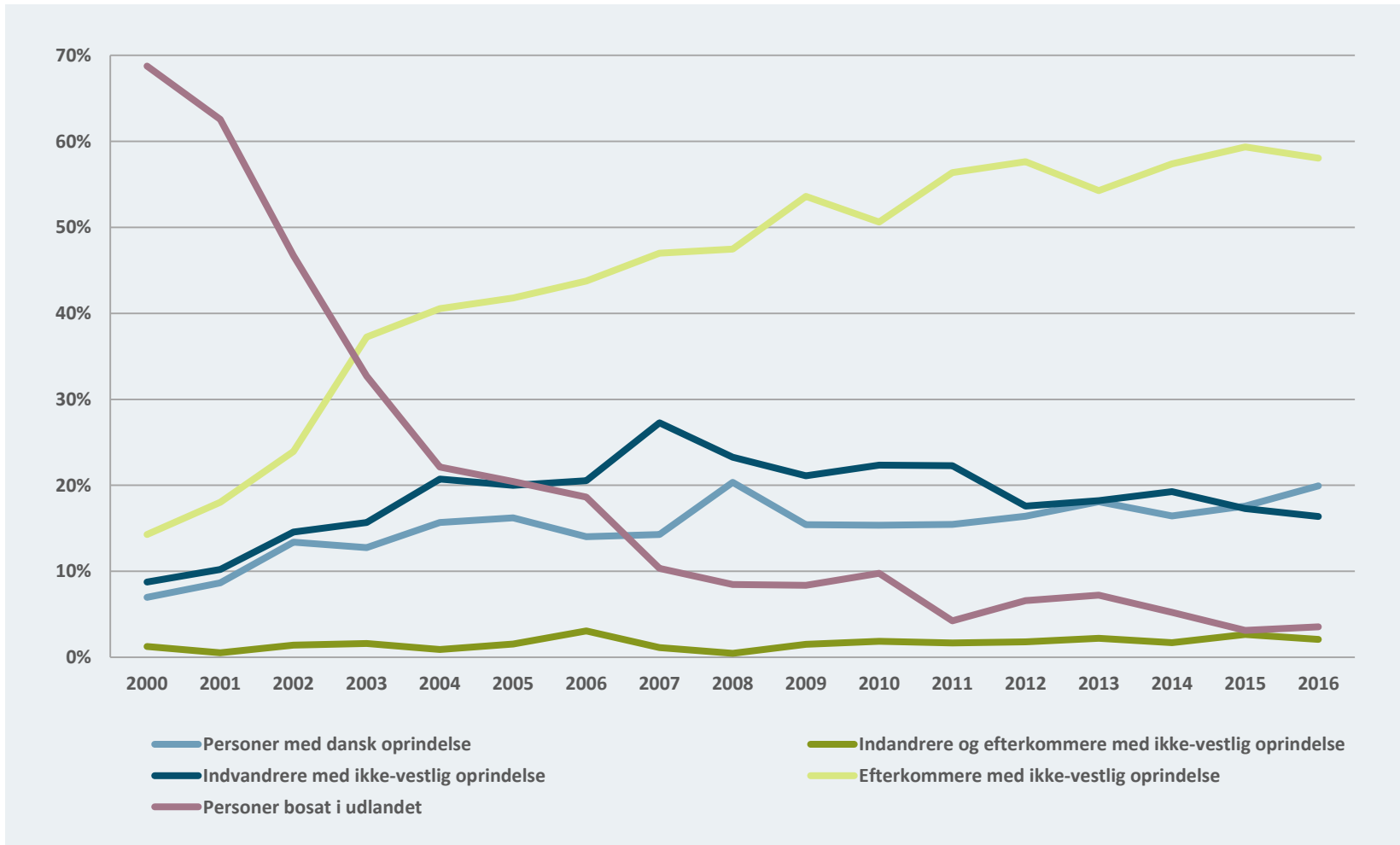
Kilde: Udlændinge- og Integrationsministeriets egne beregninger på baggrund af registerdata i Danmarks Statistik.

Børn af efterkommere med ikke-vestlig oprindelse: Opsummering

- Næsten hvert andet barn af en efterkommer er under 6 år.
- Lidt over 4 ud af 10 børn af efterkommere har tyrkisk oprindelse.
- Næsten 7 ud af 10 børn af efterkommere bor i Region Hovedstaden, og 2 ud af 10 er bosat i Københavns Kommune.
- 8 pct. bor i et ghettoområde.
- 3 ud af 4 børn af efterkommere har en indvandreremor eller indvandrerfar.
- Gennemsnitlig alder for førstegangsfødsel blandt mødrene til børn af efterkommere er 24,5 år.
- Hovedparten af børn af efterkommere går i dagtilbud. De begynder i dagtilbud i en senere alder end deres jævnaldrende.

Baggrundsfakta om efterkommere med ikke-vestlig oprindelse: Ægtefællens baggrund

Figur 11: Efterkommere med ikke-vestlig oprindelse, der bliver gift, fordelt på ægtefællens baggrund, 2000-2016, pct.



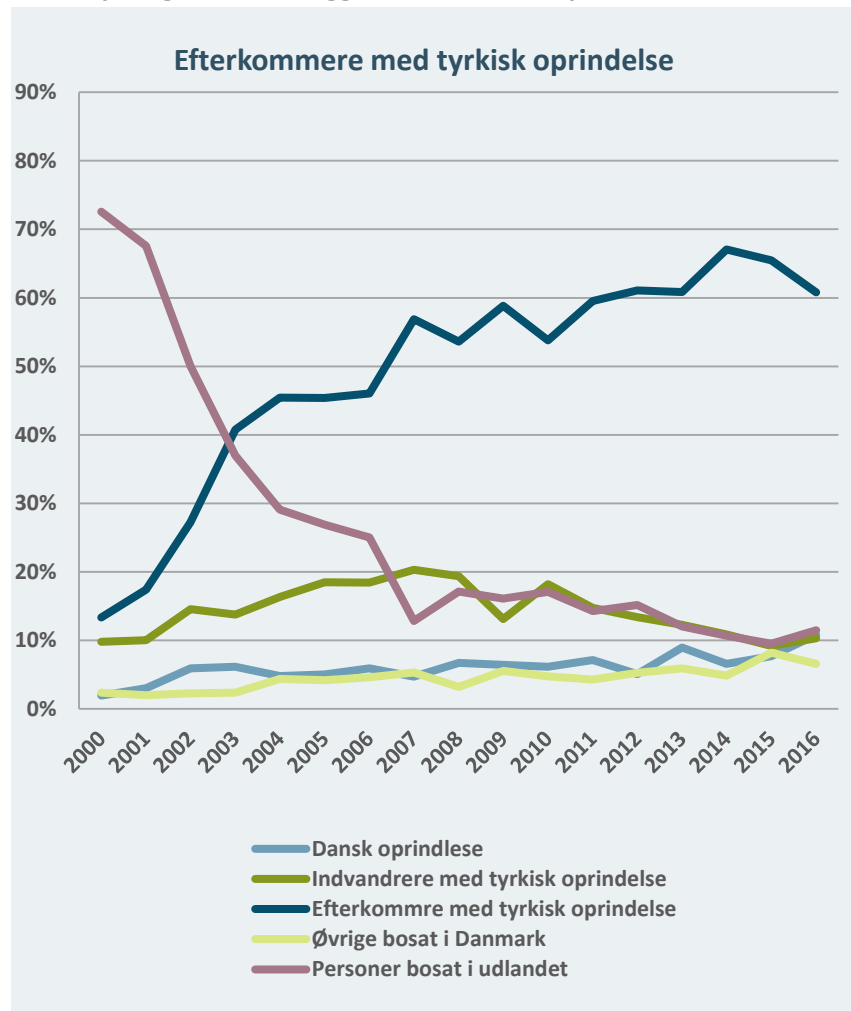
Anm.: *Disse personer var bosat i Danmark på vielsesdagen.

**Disse personer var bosat i udlandet på vielsesdagen.

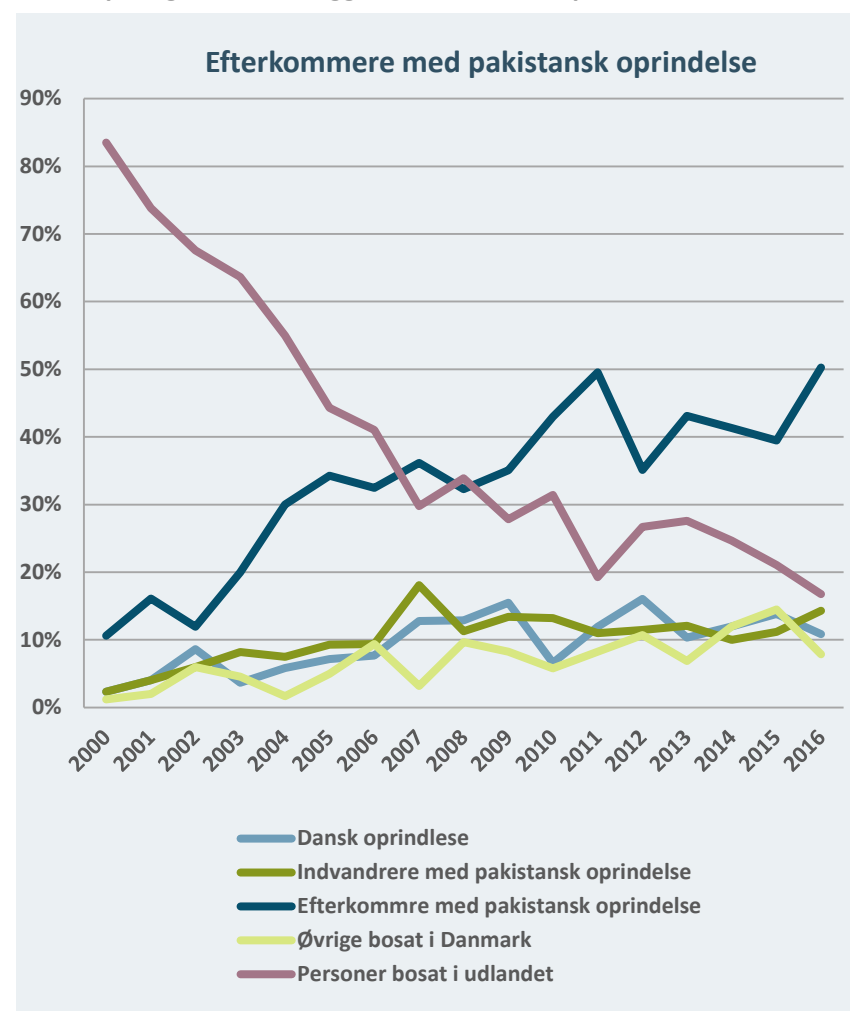
Kilde: Udlændinge- og Integrationsministeriets egne beregninger på baggrund af registerdata i Danmarks Statistik, IMVIE2A.

Baggrundsfakta om efterkommere med ikke-vestlig oprindelse: Ægtefællens baggrund

Figur 12: Efterkommere med tyrkisk oprindelse, der bliver gift, fordelt på ægtefællens baggrund, 2000-2016, pct.



Figur 13: Efterkommere med pakistansk oprindelse, der bliver gift, fordelt på ægtefællens baggrund, 2000-2016, pct.



Anm.: *Disse personer var bosat i Danmark på vielsesdagen.

**Disse personer var bosat i udlandet på vielsesdagen.

Kilde: Udlændinge- og Integrationsministeriets udlændingedatabase., IMVIE1A.