




Udlændinge- og
Integrationsministeriet

Medborgerskab 2017

Notat nr. 5: Holdninger og værdier blandt nydanskere i boligområder med stor koncentration af nydanskere



Holdninger og værdier blandt nydanskere i boligområder med stor koncentration af nydanskere

1. Hovedpointer

I denne analyse tages udgangspunkt i holdninger og værdier blandt nydanskere, der bor i boligområder med en høj andel af beboere med indvandrerbaggrund. Andelen af beboere med indvandrerbaggrund er i denne analyse defineret med udgangspunkt i spørgsmålet *"Hvor stor en del af beboerne i det kvarter eller bebyggelse, hvor du bor, har indvandrerbaggrund?"*. Det er altså respondentens egen vurdering af beboersammensætningen, der er lagt til grund for analysen. Gruppen af respondenter, der har svaret, at over halvdelen, næsten alle eller alle beboerne i deres boligområde har indvandrerbaggrund vil i analysen blive omtalt som områder med stor koncentration af nydanskere¹.

Analysen viser, at der er markante holdningsforskelle imellem beboere i boligområder med hhv. stor og lille koncentration af nydanskere. Mere specifikt ser analysen på forskelle i deltagelse i foreningslivet, religiøsitet og holdninger til ligestilling i disse områder.

- 47 pct. af nydanskere fra boligområder med stor koncentration af nydanskere er medlem af en forening mod 60 pct. blandt øvrige nydanskere og 79 pct., hvis der ses på borgere med dansk oprindelse generelt.
- 74 pct. af nydanskere fra boligområder med stor koncentration af nydanskere praktiserer deres religion. Blandt nydanskere fra områder med en lavere koncentration er det 61 pct., og blandt personer med dansk oprindelse generelt er det 30 pct. I områder med stor koncentration er der samtidig langt flere, der mener, at religion er en vigtig del af børneopdragelsen.
- 51 pct. af nydanskere fra boligområder med stor koncentration af nydanskere mener, at manden er familiens naturlige overhoved mod 34 pct. i områder med en mindre koncentration og 10 pct. blandt borgere med dansk oprindelse generelt. I områder med stor koncentration er der samtidig langt flere, der mener, at mænd har mere ret til at arbejde end kvinder, hvis der ikke er jobs til alle.
- 47 pct. af nydanskere fra boligområder med stor koncentration af nydanskere mener, at homoseksuelle ægteskaber er moralsk forkerte. I områder med mindre koncentration deles synspunktet af 31 pct., mens det blandt personer med dansk oprindelse generelt er 12 pct.

Formålet med denne analyse er at kortlægge mønstre i holdninger og værdier for nydanskere, der bor i boligområder med en stor koncentration af nydanskere. Der er udvalgt spørgsmål, hvor holdnings- og værdiforskellene er store mellem nydanskere i boligområder med henholdsvis stor og lille koncentration af nydanskere. Det skal bemærkes, at borgere bosat i boligområder med stor koncentration af nydanskere formentlig har en anden socioøkonomisk profil end dem, som bor i boligområder med lav koncentration af nydanskere. Det er ikke undersøgt nærmere, hvordan disse forhold påvirker nydanskernes holdninger og værdier.

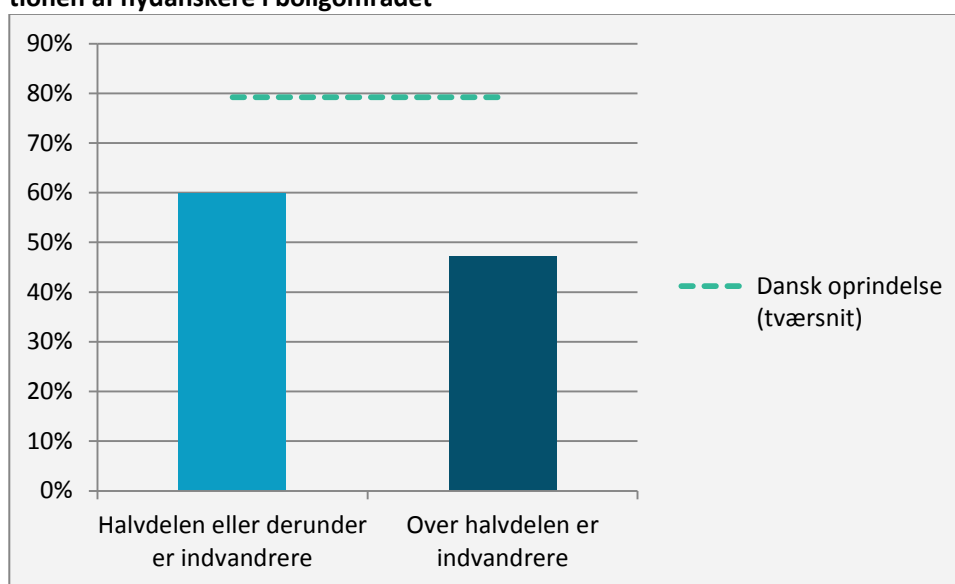
¹ Der er 219 respondenter, der har svaret, at over halvdelen af beboerne i deres boligområde har indvandrerbaggrund, hvoraf 28% af dem bor i boligområder, der er på regeringens ghettoliste.

2. Baggrund

Hvert år gennemfører Udlændinge- og Integrationsministeriet en spørgeskemaundersøgelse med fokus på indvandrere og efterkommeres medborgerskab. I Medborgerskabsundersøgelsen 2017 er der særligt fokus på nydanskernes værdier og holdninger. I dette notat er der fokus på holdninger og værdier blandt nydanskere fra boligområder med stor koncentration af personer med indvandrerbaggrund. Læs nærmere om Medborgerskabsundersøgelsen 2017 i appendiks og se notatet Baggrundstabeller fra Medborgerskabsundersøgelsen 2017 på uim.dk.

3. Deltagelse i foreningsliv

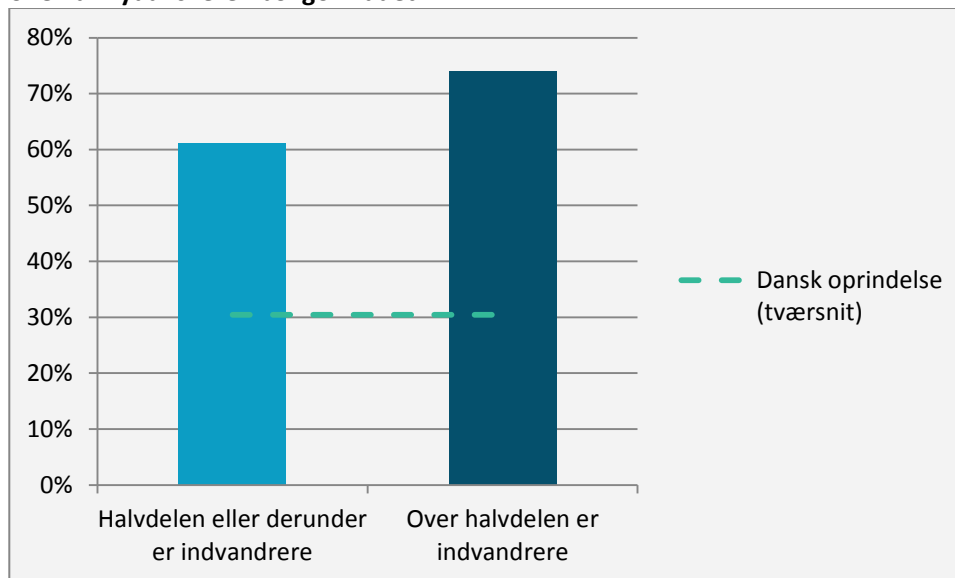
Figur 1: Andelen af nydanskere, som er medlem af en forening fordelt på koncentrationen af nydanskere i boligområdet



Anm.: Sammenhængen mellem spørgsmålet om medlemskab af en forening og koncentration af personer med indvandrerbaggrund i boligområder er statistisk sikker (χ^2 -test med værdi på 0,00). Der er 5% af respondenterne fra boligområder, hvor over halvdelen har indvandrerbaggrund, der har svaret 'Ved ikke' til spørgsmålet. Der er for få personer med dansk oprindelse i stikprøven, som bor i et boligområde med stor koncentration af nydanskere i boligområdet til, at personer med dansk oprindelse meningsfuldt kan opdeles efter boligområde.

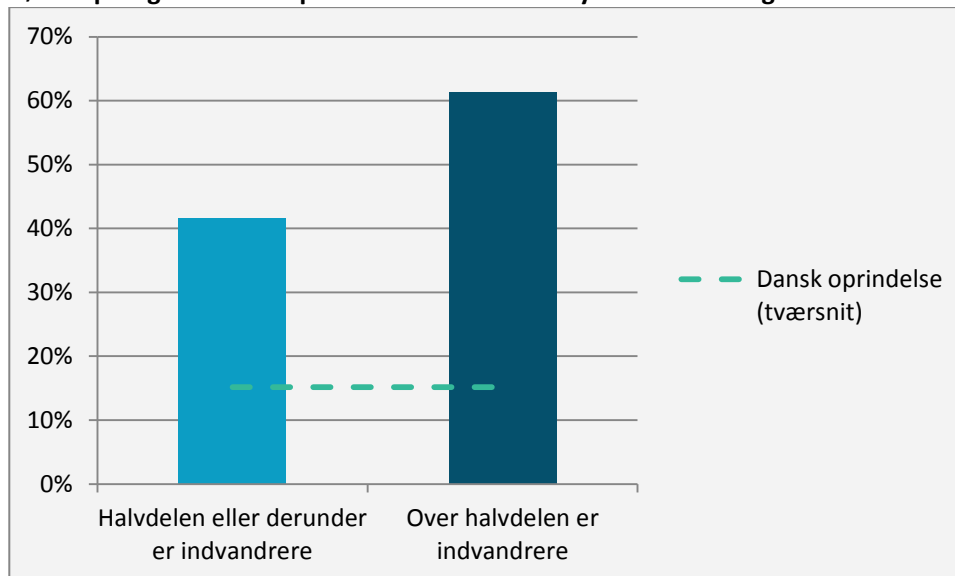
4. Religiøs praksis

Figur 2: Andel af nydanskere, som praktiserer deres religion fordelt på koncentrationen af nydanskere i boligområdet



Anm.: Sammenhængen mellem spørgsmålet om religiøs praksis og koncentration af personer med indvandrerbaggrund i boligområder er statistisk sikker (χ^2 -test med værdi på 0,00). Der er 5% af respondenterne fra boligområder, hvor halvdelen eller derunder har indvandrerbaggrund, der har svaret hhv. 'Ved ikke' og 'Ønsker ikke at svare' til spørgsmålet om, hvorvidt de praktiserer deres religion. Der er for få personer med dansk oprindelse i stikprøven, som bor i et boligområde med stor koncentration af nydanskere i boligområdet til, at personer med dansk oprindelse meningsfuldt kan opdeles efter boligområde.

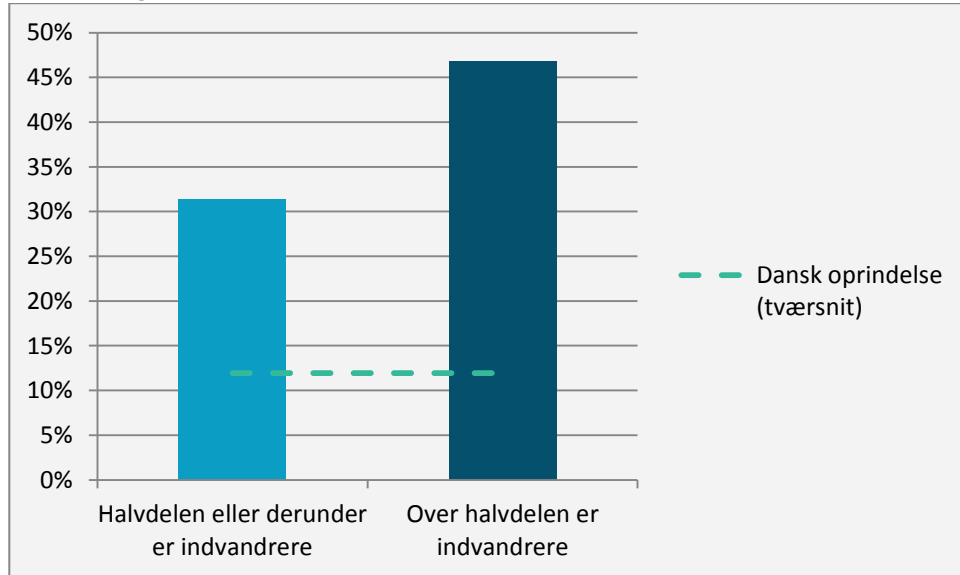
Figur 3: Andelen af nydanskere, der mener, at religion er vigtigt eller meget vigtigt i børneopdragelse fordelt på koncentrationen af nydanskere i boligområdet



Anm.: Sammenhængen mellem spørgsmålet om religions betydning i opdragelsen og koncentration af personer med indvandrerbaggrund i boligområder er statistisk sikker (χ^2 -test med værdi på 0,00). Der er 5% af respondenterne fra boligområder, hvor over halvdelen har indvandrerbaggrund, der har svaret 'Ved ikke' til spørgsmålet. Der er for få personer med dansk oprindelse i stikprøven, som bor i et boligområde med stor koncentration af nydanskere i boligområdet til, at personer med dansk oprindelse meningsfuldt kan opdeles efter boligområde.

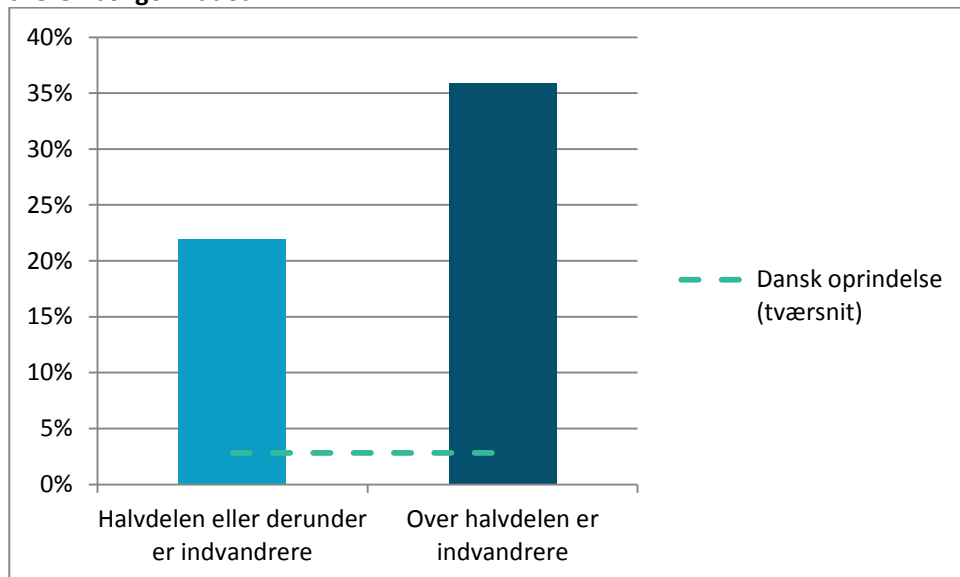
5. Holdninger til ligestilling

Figur 4: Andelen af nydanskere, der er helt eller delvist enige i, at ægteskab mellem to personer af samme køn er moralsk forkert fordelt på koncentrationen af nydanskere i boligområdet



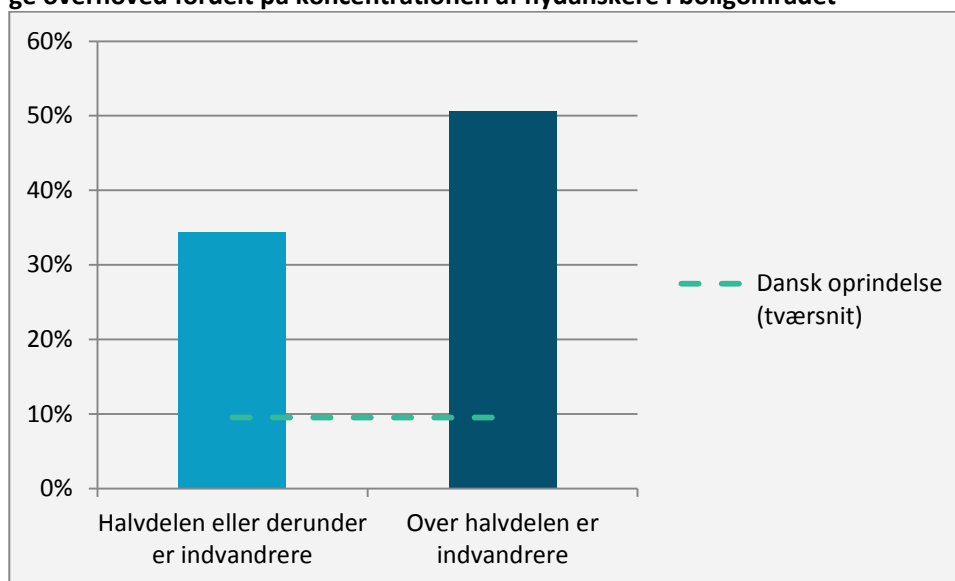
Anm.: Sammenhængen mellem spørgsmålet holdninger til ægteskab mellem personer af samme køn og koncentration af personer med indvandrerbaggrund i boligområder er statistisk sikker (χ^2 -test med værdi på 0,00). Der er 9% af respondenterne fra boligområder, hvor halvdelen eller derunder har indvandrerbaggrund og 8% af respondenter fra boligområder, hvor over halvdelen har indvandrerbaggrund, der har svaret 'Ved ikke' til spørgsmålet. Der er for få personer med dansk oprindelse i stikprøven, som bor i et boligområde med stor koncentration af nydanskere i boligområdet til, at personer med dansk oprindelse meningsfuldt kan opdeles efter boligområde.

Figur 5: Nydanskere, der er helt eller delvist enige i, at mænd har mere ret til arbejde end kvinde, hvis der ikke er arbejde til alle fordelt på koncentrationen af nydanskere i boligområdet



Anm.: Sammenhængen mellem spørgsmålet om holdninger til ligestilling og koncentration af personer med indvandrerbaggrund i boligområder er statistisk sikker (χ^2 -test med værdi på 0,00). Der er for få personer med dansk oprindelse i stikprøven, som bor i et boligområde med stor koncentration af nydanskere i boligområdet til, at personer med dansk oprindelse meningsfuldt kan opdeles efter boligområde.

Figur 6: Nydanskere, der er helt eller delvist enige i, at manden er familiens naturlige overhoved fordelt på koncentrationen af nydanskere i boligområdet



Anm.: Sammenhængen mellem spørgsmålet om holdninger til ligestilling og koncentration af personer med indvandrerbaggrund i boligområder er statistisk sikker (χ^2 -test med værdi på 0,00). Der er for få personer med dansk oprindelse i stikprøven, som bor i et boligområde med stor koncentration af nydanskere i boligområdet til, at personer med dansk oprindelse meningsfuldt kan opdeles efter boligområde.

6. Appendiks: Medborgerskabsundersøgelsen

6.1 Om spørgeskemaundersøgelsen

Udlændinge- og Integrationsministeriet har i en årrække lavet årlige spørgeskemaundersøgelser, der belyser indvandrere og efterkommeres medborgerskab i Danmark. Spørgsmålene og spørgeteknikkerne er gennem tiden udviklet i samarbejde med professor Jørgen Goul Andersen, professor Peter Gundelach og direktør Esther Nørregård-Nielsen. Undersøgelsen er gennemført af Danmarks Statistiks surveyafdeling som en kombination af internetspørgeskema og telefoninterview (mixed-mode).

6.2 Undersøgelsens deltagere

Medborgerskabsundersøgelsens deltagere er både nydanskere og personer med dansk oprindelse i alderen 18 år og derover. Gruppen af nydanskere omfatter indvandrere og efterkommere med ikke-vestlig oprindelse. Indvandrerne i undersøgelsen har haft mindst tre års opholdstid i Danmark.

Undersøgelsen i 2017 er baseret på en repræsentativ, stratificeret stikprøve, hvor svarpersonerne er tilfældigt udvalgt i et aktuelt CPR-register. Stratificeret betyder her, at der udtrækkes fra tre strata, som har forskellige udvalgsandsynligheder. De tre strata er 1) nydanskere 18-29 år, 2) nydanskere 30+ år og 3) dansk oprindelse. I år er der gjort en række særlige tiltag for at hæve svarprocenten – se næste afsnit.

Tabel 1: Antal besvarelser og svarprocenter, 2012-2017, antal og pct.

	2012	2013	2014	2016	2017		
	Antal	Antal	Antal	Antal	Svar-pct.	Antal	Svar-pct.
Nydanskere 18-29 år	753	608	652	519	37,3	649	41,8
Nydanskere 30+ år	1.199	1.030	945	811	41,9	970	47,3
Dansk oprindelse	657	636	618	639	59,2	1058	60,3
I alt	2.609	2.274	2.215	1.969		2.677	

Kilde: Udlændinge og Integrationsministeriets Medborgerskabsundersøgelser.

6.3 Repræsentativitet i undersøgelsen

Der er en række særlige udfordringer forbundet med at gennemføre spørgeskemaundersøgelser blandt etniske minoriteter. Som SFI har påpeget betyder dette, at der er undergrupper, som er vanskelige at få til at svare på en spørgeskemaundersøgelse (SFI 2017).

For at øge svarprocenten er der i år gjort en række ekstra tiltag, herunder udsendelse af ekstra rykkerbreve oversat til 7 forskellige sprog, digital opfølgning, udlodning af præmier for svar mv. Som tabel 2 viser, har de ekstra tiltag resulteret i en højere svarprocent i år end i 2016.

For at sikre repræsentativiteten i analysen er der desuden anvendt såkaldt vægtet data. Vægtet data betyder, at alle svarpersoner er vægtet efter deres andel i befolkningen, således at besvarelser fra grupper, som er overrepræsenterede i undersøgelsen, vægtes ned, mens besvarelser fra de underrepræsenterede grupper vægtes op. Data er vægtet på baggrund af alder, køn, disponibel indkomst, uddannelse og sprog. Strataet med personer med dansk oprindelse er vægtet med landsdel i stedet for sprog og socioøkonomisk status i stedet for disponibel indkomst.

Foruden en høj svarprocent er det vigtigt at sikre, at kvaliteten af de svar, man modtager også er høj. Derfor rettes der en særlig opmærksomhed på spørgsmål, hvor mere end 5 % af respondenter har svaret "ved ikke" eller "ønsker ikke at svare". Disse spørgsmål anmærkes i analysen.