




Udlændinge- og
Integrationsministeriet

Medborgerskab 2021

Notat nr. 3: Holdning til kønsopdelt svømning



Hovedpointer

- Det er særligt kvinder med oprindelse i MENAP-lande og Tyrkiet¹ (MENAPT), der ville vælge kønsopdelt svømning, hvis de havde mulighed for det i deres by. Lidt over fire ud af ti kvinder med oprindelse i MENAPT, ville således vælge kønsopdelt svømning, hvis de havde mulighed for det i deres by.
- Andelen, der ville vælge kønsopdelt svømning, stiger med graden af selv vurderet religiøsitet, især blandt kvinderne med oprindelse i MENAPT.
- Nydanskere med oprindelse i MENAPT mener ikke, at kønsopdelt svømning svækker ligestillingen mellem kønnene i Danmark. Det gælder særligt de 18-29 årige.
- Det er ligeledes særligt kvinder med oprindelse i MENAPT, der helst vil have, at deres børn kun svømmer med børn af samme køn. Godt hver tredje kvinde med oprindelse i MENAPT vil helst have, at deres datter kun svømmer med piger.

¹ MENAP-lande og Tyrkiet er en regional gruppering, som inkluderer 24 lande: Syrien, Kuwait, Libyen, Saudi-Arabien, Libanon, Somalia, Irak, Qatar, Sudan, Bahrain, Djibouti, Jordan, Algeriet, De Forenede Arabiske Emirater, Tunesien, Egypten, Marokko, Iran, Yemen, Mauretanien, Oman, Afghanistan, Pakistan og Tyrkiet

1 – Baggrund og metode

Hvert år gennemfører Udlændinge- og Integrationsministeriet en spørgeskemaundersøgelse med fokus på ikke-vestlige indvandrere og efterkommeres medborgerskab. Indvandrere indgår først i undersøgelserne, når de har opholdt sig i Danmark i mindst tre år. Indvandrere og efterkommere forkortes i notatet til nydanskere.

I Medborgerskabsundersøgelse 2021 er der særligt fokus på nydanskernes religiøse praksis, og i dette notat undersøges holdningen til kønsopdelt svømning.

Læs nærmere om Medborgerskabsundersøgelsen i bilag 1.

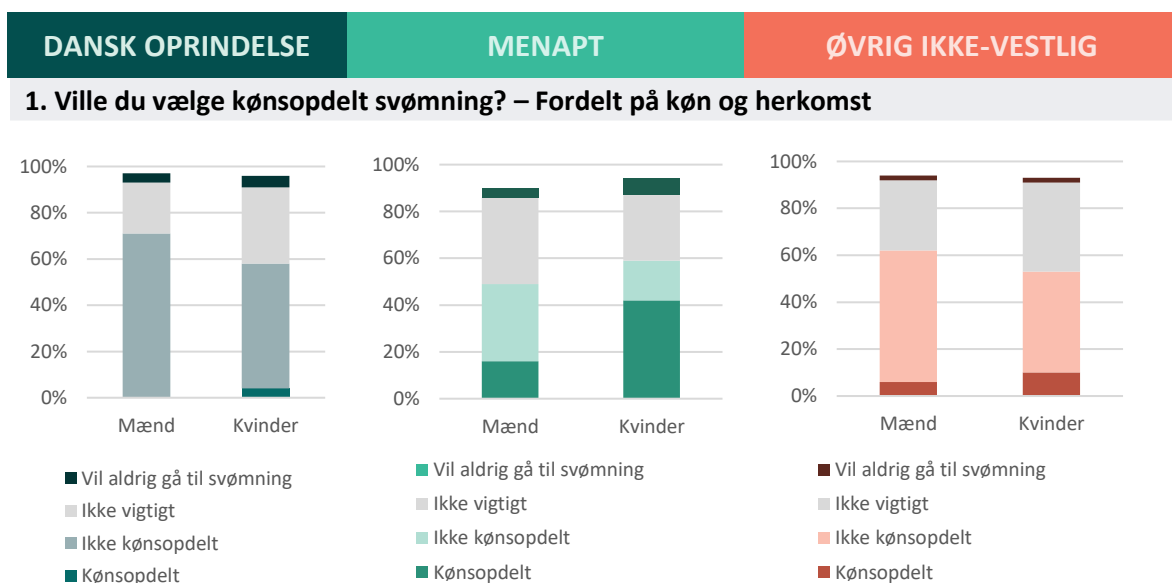
1 – Kønsopdelt svømning

En højere andel nydanskere med oprindelse i MENAPT ville vælge kønsopdelt svømning end nydanskere med oprindelse i de øvrige ikke-vestlige lande, hvis der havde været mulighed for at vælge kønsopdelt svømning i deres by.

- Andelen, der helst ville gå til kønsopdelt svømning, hvis det var muligt i deres by, er signifikant højere hos nydanskere med oprindelse i MENAPT end hos de andre oprindelsesgrupper. Det gælder for 42 pct. i gruppen af kvinder med oprindelse i MENAPT mod 10 pct. af kvinderne med oprindelse i de øvrige ikke-vestlige lande og 4 pct. blandt kvinderne med dansk oprindelse.
- 17 pct. af kvinderne med oprindelse i MENAPT har dog ligeledes svaret, at de helst vil gå til svømning, hvor mænd og kvinder svømmer sammen, og der er 28 pct., der har svaret, at det ikke er vigtigt, jf. figur 1.

En højere andel af kvinder end mænd ville vælge kønsopdelt svømning, hvis der var mulighed for at vælge kønsopdelt svømning i deres by.

- Andelen, der helst ville gå til kønsopdelt svømning, hvis det var muligt i deres by, er signifikant højere blandt kvinder end blandt mænd. Det gælder for alle 3 oprindelsesgrupper. Således mener 40 pct. af kvinderne med oprindelse i MENAPT, at de helst ville vælge kønsopdelt svømning, mod 16 pct. af mændene med oprindelse i MENAPT, jf. figur 1.

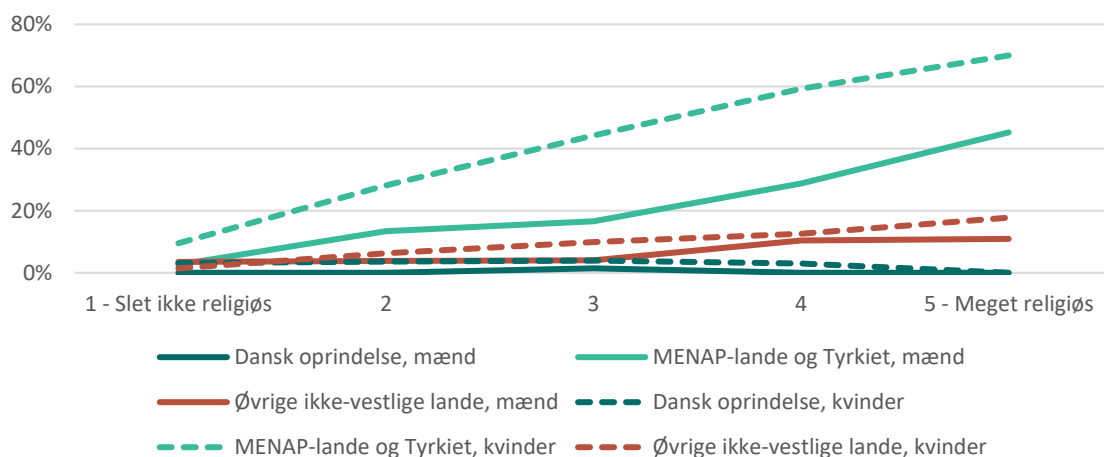


Anm.: Spørgsmålet lyder "Hvis man kunne gå til kønsopdelt svømning i din by, hvor mænd og kvinder ikke har adgang til svømmehallen samtidig, hvad ville du så vælge?". Der er anvendt vægtede svar fra 4.693 respondenter. X²-test med p-værdi på <0,01. Figuren summerer ikke til 100, da besvarelserne 'ved ikke' og 'ønsker ikke at svare' er udeladt i figuren. Kilde: Udlændinge- og Integrationsministeriets medborgerskabsundersøgelse 2021.

Blandt nydanskere med oprindelse i MENAPT er der en klar sammenhæng mellem graden af selv vurderet religiøsitet, og om hvorvidt man vil vælge kønsopdelt svømning.

- Andelen af nydanskere med oprindelse i MENAPT, der ville deltage i kønsopdelt svømning, hvis man kunne gå til det i vedkommendes by, stiger med graden af selv vurderet religiøsitet for både mænd og kvinder *jf. figur 2.*
- Således vil cirka 7 ud af 10 kvinder fra MENAPT lande, der har angivet, at de er meget religiøse, gå til kønsopdelt svømning mod 1 ud af 10 af dem, der slet ikke er religiøse *jf. figur 2.*

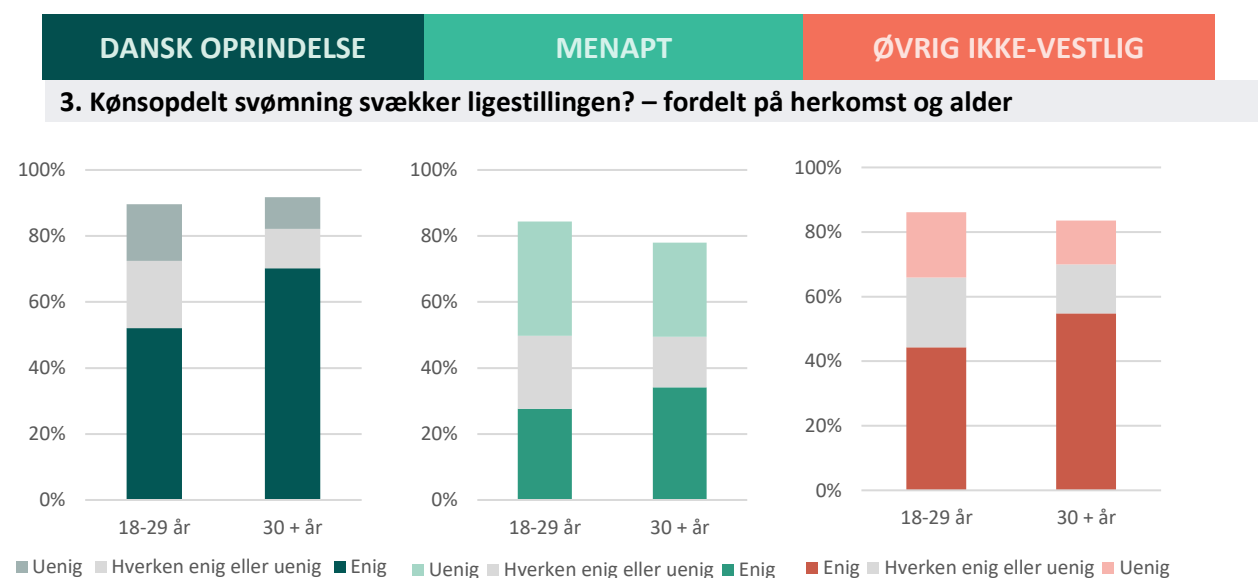
2. Ville du vælge kønsfordelt svømning? – fordelt på køn, herkomst og religiøsitet



Anm: Spørgsmålet lyder "Hvis man kunne gå til kønsopdelt svømning i din by, hvor mænd og kvinder ikke har adgang til svømmehallen samtidig, hvad ville du så vælge?". Der er anvendt vægtede svar fra 4.693 respondenter. Figuren summer ikke til 100, da besvarelserne 'ved ikke' og 'ønsker ikke at svare' er udeladt i figuren. X²-test med p-værdi på <0,01 for nydanskere (både mænd og kvinder). X²-værdi kan ikke beregnes for personer med dansk oprindelse, da der er for få observationer i nogen af cellerne.

Nydanskere med oprindelse i MENAPT mener ikke, at kønsopdelt svømning svækker ligestillingen

- Personer med dansk oprindelse mener i høj grad, at kønsopdelt svømning svækker ligestillingen. Således finder omkring halvdelen af de 18-29-årige, at kønsopdelt svømning svækker ligestillingen. For de 30+-årige er det 7 ud af 10, jf. figur 3.
- Omvendt mener nydanskere med oprindelse i MENAPT ikke, at kønsopdelt svømning svækker ligestillingen. Således er hhv. 35 pct. af de 18-29-årige og 29 pct. af de 30+-årige uenige i, at kønsopdelt svømning svækker ligestillingen, jf. figur 3.
- Blandt nydanskerne med oprindelse i de øvrige ikke-vestlige lande mener 20 pct. af de 18-29-årige og 14 pct. af de 30+-årige, at kønsopdelt svømning ikke svækker ligestillingen, jf. figur 3.



Anm.: Spørgsmålet lyder "Hvor enig eller uenig er du i, at... kønsopdelt svømning svækker ligestillingen". "Helt enig" og "enig" er sat sammen i figuren og ligeledes er "helt uenig" og "uenig". Der er anvendt vægtede svar fra 4.695 respondenter. Figuren summerer ikke til 100, da besvarelserne 'ved ikke' og 'ønsker ikke at svare' er udeladt af figuren. X²-test med p-værdi på <0,01.

Kilde: Udlændinge-og integrationsministeriet medborgerundersøgelse 2021

2 – Børn og kønsopdelt svømning

Hver tredje kvinde med oprindelse i MENAPT vil helst have, at deres datter kun svømmer med andre piger.

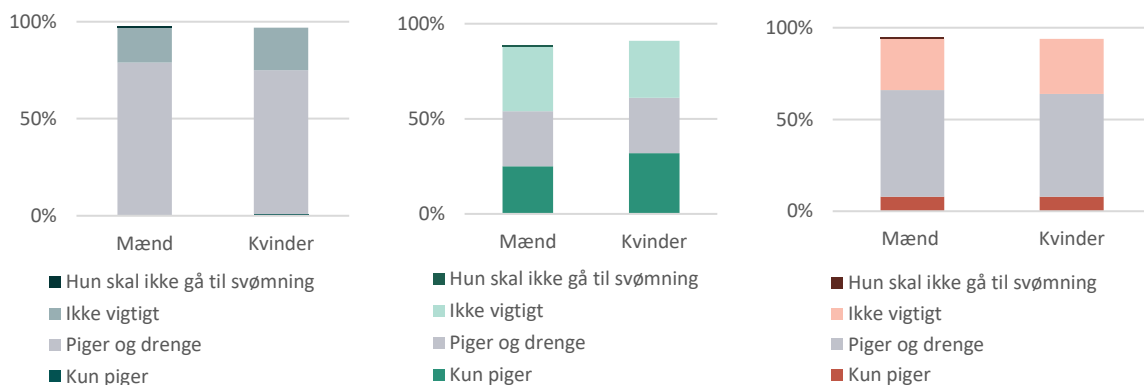
- Godt hver tredje kvinde med oprindelse i MENAPT vil helst have, at deres datter kun svømmer med andre piger. Ca. hver tredje kvinde med oprindelse i MENAPT har dog ligeledes svaret, at de helst vil have, at deres datter svømmer med både drenge og piger. Samme billede gør sig gældende ved spørgsmålet om, hvem de helst vil have, at deres søn går til svømning med, jf. figur 2a og 2b.
- Kun 8 pct. af kvinderne med oprindelse i de øvrige ikke-vestlige lande og 1 pct. af kvinderne med dansk oprindelse, vil helst have, at deres datter kun svømmer med andre piger, jf. figur 2a.
- Kvinderne med oprindelse i MENAPT vil i højere grad have, at deres datter kun svømmer med andre piger end mændene med samme oprindelse. Der er ingen signifikant forskel mellem kønnene blandt nydanskere med oprindelse i de øvrige ikke-vestlige lande, jf. figur 2a.

DANSK OPRINDELSE

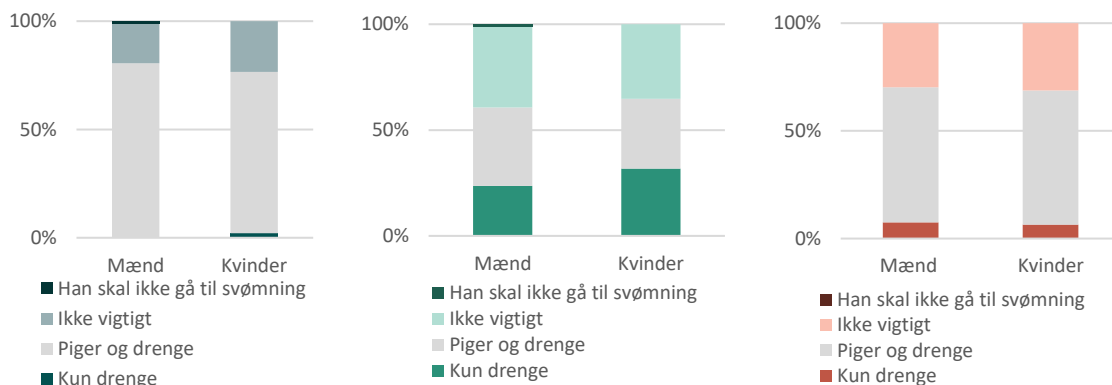
MENAPT

ØVRIG IKKE-VESTLIG

2a. Hvem ville du helst have, at din datter gik til svømning med? – fordelt på herkomst og køn



2b. Hvem ville du helst have at din søn gik til svømning med? – fordelt på herkomst og køn



Anm.: Spørgsmålet lyder "Uanset om du har en datter eller ej, hvem ville du så helst have, at hun gik til svømning med?". Der er anvendt vægtede svar fra 4.693 respondenter. Figuren summerer ikke til 100, da besvarelserne "ved ikke" og "ønsker ikke at svare" er udeladt fra figuren. X2-test mellem mænd og kvinder ikke beregnes for personerne med dansk oprindelse, da der er for få observationer i enkelte kategorier.

Kilde: Udlændinge- og integrationsministeriet medborgerundersøgelse 2021.

Bilag 1 – Medborgerskabsundersøgelsen 2021

1.1 Om spørgeskemaundersøgelsen

Udlændinge- og Integrationsministeriet har i en årrække lavet årlige spørgeskemaundersøgelser, der belyser indvandrere og efterkommeres medborgerskab i Danmark.

Der benyttes så vidt muligt spørgsmål og spørgeteknikker, som er udviklet og afprøvet af anerkendte forskere. Data er indsamlet af DST Survey, Danmarks Statistik for UIM, som samlede data ind i perioden december 2020 til maj 2021 ved en kombination af internetspørgeskema og telefoninterview (mixed-mode).

1.2 Undersøgelsens deltagere

Medborgerskabsundersøgelsens deltagere er både nydanskere og personer med dansk oprindelse i alderen 18 år og derover. Gruppen af nydanskere omfatter indvandrere og efterkommere med ikke-vestlig oprindelse. Indvandrerne i undersøgelsen har haft mindst tre års opholdstid i Danmark.

Undersøgelsen er baseret på en repræsentativ, stratificeret stikprøve, hvor svarpersonerne er tilfældigt udvalgt i et aktuelt CPR-register. Fra 2012 til 2020 blev svarpersonerne udtrukket fra tre strata. For årets medborgerundersøgelse for 2021 udtrækkes fra fem strata, hvor nydanskerne er opdelt i grupperingerne MENAP-lande og Tyrkiet² og øvrige ikke-vestlige lande.

De fem strata er:

- 1) 18-29 årige nydanskere med oprindelse i MENAP-lande og Tyrkiet,
- 2) 18-29 årige nydanskere med oprindelse i de øvrige ikke-vestlige lande,
- 3) 30+ årige nydanskere med oprindelse i MENAP-lande og Tyrkiet,
- 4) 30+ årige nydanskere med oprindelse i de øvrige ikke-vestlige lande og
- 5) dansk oprindelse.

1.3 Repræsentativitet og svarprocenter i undersøgelsen

Den samlede svarprocent i undersøgelsen er 44%. Der er 4693 besvarelser. Det er dog betydelige forskelle mellem svarprocenten for de forskellige strata, som fremgår af tabel 1 nedenfor. I Medborgerskabsundersøgelsen 2021 var det vanskeligt at få personer med oprindelse i MENAP-lande og Tyrkiet, især dem i de yngre aldersstrata, til at besvare spørgeskemaet.

² MENAP-lande og Tyrkiet er en regional gruppering, som inkluderer 24 lande: Syrien, Kuwait, Libyen, Saudi-Arabien, Libanon, Somalia, Irak, Qatar, Sudan, Bahrain, Djibouti, Jordan, Algeriet, De Forenede Arabiske Emirater, Tunesien, Egypten, Marokko, Iran, Yemen, Mauretanien, Oman, Afghanistan, Pakistan og Tyrkiet.

Tabel 1: Antal besvarelser og svarprocenter, 2012-2021

	2012	2013	2014	2016	2017	2018	2019	2020	2021		
	pct.	pct.	pct.	pct.	pct.	pct.	pct.	pct.	antal	pct.	
Nydanskere 18-29 år	50,2 %	46,0 %	43,5 %	37,3 %	41,8 %	44,9 %	40,9 %	39,4 %	MENAP-lande og Tyrkiet	587	32,6 %
									Øvrige ikke-vestlige lande	765	45,0 %
Nydanskere 30+ år	53,1 %	52,1 %	45,5 %	41,9 %	47,3 %	47,7 %	44,1 %	46,8 %	MENAP-lande og Tyrkiet	1.138	38,0 %
									Øvrige ikke-vestlige lande	1.372	48,0 %
Dansk oprindelse	70,0 %	69,4 %	62,9 %	59,2 %	60,3 %	70,8 %	62,7 %	61,7 %	Dansk oprindelse	831	60,3 %

Kilde: Udlændinge-og Integrationsministeriets medborgerskabsundersøgelser

Det er ikke et nyt fænomen, at svarprocenten ligger lavere blandt etniske minoriteter, og at der er en række særlige udfordringer forbundet med at gennemføre spørgeskemaundersøgelser blandt etniske minoriteter (Fage Hedegaard 2017). Spørgeskemastudier har generelt gennem de seneste flere år haft faldende deltagelsesprocent. Der er en løbende dialog med Danmarks Statistik om, hvordan svarprocenten kan blive så høj som mulig.

For at øge svarprocenten er der gjort en række tiltag. Først og fremmest udarbejdes et spørgeskema med så få spørgsmål som muligt for at mindske besvarelsesbyrden. Dertil kan nævnes udsendelse af ekstra rykkerbreve, herunder særlige rykkere til delvise besvarelser. Spørgeskemaet er oversat til 6 forskellige sprog, der er digital og telefonisk opfølgning, udlodning af præmier for svar mv.

For at sikre repræsentativiteten i analysen er der desuden anvendt vægtet data. Vægtet data betyder, at alle svarpersoner er vægtet efter deres andel i befolkningen, således at besvarelser fra grupper, som er overrepræsenterede i undersøgelsen, vægtes ned, mens besvarelser fra de underrepræsenterede grupper vægtes op. Data er vægtet på baggrund af køn, alder, familietype, socioøkonomisk status, uddannelse, region, familieindkomst og sproggruppe.

Når man arbejder med stikprøver, vil der altid være en usikkerhed forbundet med svarene, da man ikke kan vide om variation i svar skyldes tilfældighed pga. 'stikprøvestøj' eller faktiske forskelle i befolkningen. Derfor gennemføres statistiske tests for at tjekke sammenhængene mellem variable. Tests fremgår af anmærkninger og ved særlig statistisk usikkerhed nævnes det i brødteksten.