




Udlændinge- og
Integrationsministeriet

Indfødsretsprøven af 2021: Prøvedeltagere og resultater, november 2021



Indfødsretsprøven af 2021: Prøvedeltagere og resultater november 2021

Indfødsretsprøven af 2021: Prøvedeltagere og resultater, november 2021

Koncernstyring og Tilsyn
Udlændinge- og Integrationsministeriet

© 2022

Udlændinge- og Integrationsministeriet
Slotsholmsgade 10
1216 København K

Tlf: 61 98 40 00
E-mail: uim@uim.dk
uim.dk

JUNI 2022

Alle rettigheder tilhører Udlændinge- og Integrationsministeriet.
Udgivelsen kan frit hentes på uim.dk og integrationsbarometer.dk.
Udlændinge- og Integrationsministeriet udgivelser kan frit citeres med tydelig kildeangivelse.

Indholdsfortegnelse

Indledning	4
Baggrund, formål og afgrænsning	4
Sammenfatning	5
1.0 Hvor mange består indfødsretsprøven?	7
1.1 41 pct. består indfødsretsprøven i november 2021	7
1.2 Værdispørgsmål har minimal betydning for beståelsesprocenten	7
1.3 8 ud af 10 har bestået værdikriteriet	8
2.0 Hvem består Indfødsretsprøven?	10
2.1 En lidt større andel af mænd har bestået Indfødsretsprøven	10
2.2 Beståelsesprocenten stiger i takt med alderen	10
2.3 Hver fjerde prøvedeltager bosat i et udsat boligområde har bestået indfødsretsprøven	11
2.4 Hver fjerde prøvedeltager fra MENAPT-lande består indfødsretsprøven	12
2.5 Beståelsesprocenten er højest for tyske statsborgere	13
2.6 Beståelsesprocenten er højest for indvandrere, der er kommet til Danmark som voksne	14
2.7 Hver fjerde med flygtningebaggrund består indfødsretsprøven	15
2.8 Jo højere dansk niveau, desto højere beståelsesprocent	18
2.9 Beståelsesprocenten stiger i takt med uddannelsesniveaut	19
2.10 Laveste beståelsesprocent for prøvedeltagere på offentlig forsørgelse	20
3.0 Bilag - Datagrundlag	22

Indledning

Baggrund, formål og afgrænsning

I 2021 blev der indgået en ny aftale om indfødsret. Som et led i denne aftale ændres Indfødsretsprøven af 2015 således, at antallet af uforberedte spørgsmål i indfødsretsprøven stiger fra 5 til 10 spørgsmål ved at indarbejde 5 ekstra spørgsmål om danske værdier i prøven. Dermed er det samlede antal spørgsmål steget til 45.

Det er et krav, at man mindst besvarer 4 ud af 5 spørgsmål om danske værdier rigtigt og samtidig besvarer mindst 36 ud af de i alt 45 spørgsmål rigtigt for at bestå prøven.

Indfødsretsprøven i november 2021 er den første indfødsretsprøve afholdt efter den nye aftale om indfødsret af 2021. Beståelsesprocenten ved prøven i november 2021 var 41 pct. Dette er et fald fra 67 pct. ved forrige prøve i juni 2021, og samtidig den laveste beståelsesprocent siden prøven i juni 2016 (opgørelse fra Styrelsen for International Rekruttering og Integration (SIRI)).

Formålet med denne rapport er at give en deskriptiv beskrivelse af sammensætningen af prøvedeltagerne ved prøven i november 2021 samt at belyse hvilke grupper af prøvedeltagere, der består Indfødsretsprøven.

Rapporten tager udgangspunkt i de 3.168 personer, der deltog i Indfødsretsprøven den 24. november 2021, og som kan kobles på Danmarks Statistiks registre. Der er en mindre uoverensstemmelse mellem nærværende analysepopulation og SIRI's opgørelse over prøvedeltagere, hvilket skyldes, at det ikke har været muligt at koble alle prøvedeltagere på Danmarks Statistiks registre og fejlregistreringer mv. Læs mere om datagrundlaget i afsnit 3.

FAKTABOKS

Indfødsretsprøven af 2021

Indfødsretsprøven af 2021 blev indført som et resultat af aftale om indfødsret indgået den 20. april 2021 mellem regeringspartiet Socialdemokratiet og Venstre, Det Konservative Folkeparti og Liberal Alliance. Indfødsretsprøven af 2021 erstatter Indfødsretsprøven af 2015.

Prøven er en af betingelserne for at få dansk statsborgerskab og skal dokumentere, at man har kendskab til danske samfundsforhold, dansk kultur og historie.

Med aftalen om Indfødsretsprøven af 2021 er Indfødsretsprøven justeret, så der indgår 5 ekstra uforberedte spørgsmål om danske værdier i prøven. Spørgsmålene om danske værdier kan eksempelvis omhandle ytringsfrihed, ligestilling, forholdet mellem religion og lovgivning mv. Det er et krav for at bestå prøven, at man – uanset antal korrekte svar på de øvrige spørgsmål – har svaret rigtigt på **minimum 4 ud af 5 spørgsmål om danske værdier**.

Dermed består Indfødsretsprøven af 2021 af i alt 45 spørgsmål. Det er et krav, at man **har mindst 36 ud af de 45 spørgsmål** rigtige for at bestå.

Forud for indfødsretsprøven er der foretaget en opdatering og omprioritering af lærematerialet, som har ligget til grund for prøven. Der er blandt andet tilføjet nye emner, mens andre emner er udgået eller omskrevet. Det er ikke muligt at læse op på værdispørgsmålene i lærematerialet.

Sammenfatning

Overordnet viser analysen, at beståelsesprocenten ved indfødsretsprøven i november 2021 er den laveste siden prøven i juni 2016, men at udvidelsen med de 5 uforberedte værdispørgsmål kun har haft minimal betydning for beståelsesprocenten.

Hvor mange består Indfødsretsprøven?

- 41 pct. af prøvedeltagerne har bestået indfødsretsprøven i november 2021, hvilket er et fald fra 67 pct. ved forrige prøve i juni 2021.
- I alt har 80 pct. af prøvedeltagerne bestået værdikravet – dvs. de har svaret rigtigt på 4 ud af 5 af uforberedte spørgsmål om danske værdier – mens 43 pct. har svaret rigtigt på mindst 36 af de i alt 45 spørgsmål.
- Udvidelsen med de 5 uforberedte værdispørgsmål har kun haft minimal betydning for beståelsesprocenten. Sammenlagt ville 3 personer flere have bestået prøven, hvis værdikravet ikke havde været indført, og man fortsat skulle svare rigtigt på mindst 32 ud af 40 spørgsmål – ligesom det var gældende i Indfødsretsprøven af 2015.

Hvem består Indfødsretsprøven?

- En lidt større andel af mænd har bestået indfødsretsprøven, men kvinder svarer i højere grad rigtigt på værdispørgsmålene.
- Beståelsesprocenten stiger umiddelbart i takt med alderen. Dette gælder både for mænd og kvinder og prøvedeltagere med vestlig oprindelse, mens beståelsesprocenten for prøvedeltagere med ikke-vestlig oprindelse ligger på nogenlunde samme niveau uanset alder. Hvis man udelukkende ser på værdikravet, gælder det omvendt, at beståelsesprocenten falder i takt med alderen, når der ikke tages højde for andre baggrundsforhold.
- Hver fjerde prøvedeltager bosat i et udsat boligområde har bestået indfødsretsprøven. Derimod er beståelsesprocenten dobbelt så høj for prøvedeltagere bosat i andre boliger end almene boliger. Dette skal dog også ses i lyset af sammenhængen mellem prøvedeltageres nationalitet, uddannelse og opholdsgrundlag.
- 25 pct. af prøvedeltagere med oprindelse i MENAPT-lande har bestået indfødsretsprøven, mens beståelsesprocenten er næsten 3 gange så høj for prøvedeltagere med vestlig oprindelse.
- Beståelsesprocenten er højere for prøvedeltagere, der er indvandret til Danmark, end for prøvedeltagere, der er født i Danmark. Beståelsesprocenten er særlig høj for indvandrere, der er kommet til Danmark som voksne. Det bemærkes, at prøvedeltagere, som er født i Danmark, er yngre end dem, der er indvandret.
- Blandt indvandrere har hver fjerde med flygtningebaggrund bestået indfødsretsprøven, mens 2 ud af 3 med ophold efter EU-reglerne har bestået.
- Ud fra registerdata skønnes det, at knap 9 ud af 10 prøvedeltagere har en tidsubgrænset opholdstilladelse (TUB) eller permanent opholdsret efter EU-reglerne.

Blandt prøvedeltagere med TUB er lidt mindre end halvdelen blevet meddelt TUB inden for 2 år før prøven. Beståelsesprocenten er samtidig højere for de prøvedeltagere med TUB, der har taget prøven kortest tid efter meddelelse af TUB.

- Beståelsesprocenten er ca. dobbelt så stor for indvandrere med ret til permanent ophold efter EU-reglerne i forhold til dem, der har en tidsbegrænset opholdstilladelse efter udlændingeloven. Der er næsten ingen forskel i beståelsesprocenten for prøvedeltagere med TUB og dem, der har en tidsbegrænset opholdstilladelse.
- Jo højere niveau af Prøve for danskundervisning, desto højere beståelsesprocent.
- Der er en tendens til, at prøvedeltagernes beståelsesprocent stiger i takt med deres uddannelsesniveau. Henholdsvis 1 ud af 4 med grundskolen og 2 ud af 3 med en lang videregående uddannelse som sin højest gennemførte uddannelse har bestået.
- Personer i lønmodtagerbeskæftigelse og selvforsørgede (fx ægtefælleforsørgede) – består i højere grad end personer på offentlig forsørgelse. Dette gør sig særligt gældende for prøvedeltagere på 35 år og derover, mens forskellen er mindre for de yngre prøvedeltagere.

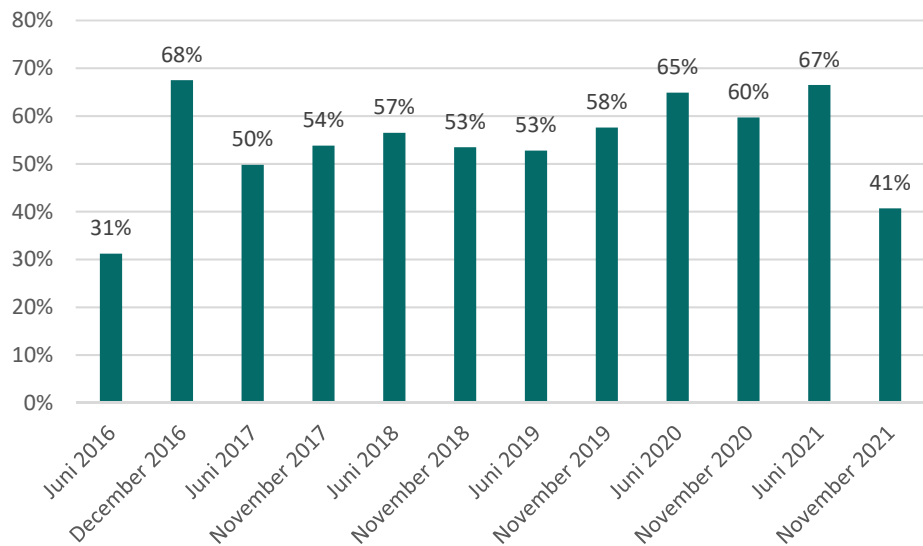
1.0 Hvor mange består indfødsretsprøven?

1.1 41 pct. har bestået indfødsretsprøven i november 2021

Beståelsesprocenten ved indfødsretsprøven i november 2021 er 41 pct. – svarende til 1.312 ud af 3.168 prøvedeltagere – hvilket er et markant fald fra 67 pct. fra forrige prøve i juni 2021, og samtidig den laveste beståelsesprocent siden prøven i juni 2016.

Indfødsretsprøven i november 2021 er den første prøve efter den nye aftale om indfødsret af 2021 og dermed den første prøve, hvor de forberedte spørgsmål er stillet med baggrund i det opdaterede læremateriale. Dette har betydet, at flere spørgsmål ikke har været stillet ved tidligere prøver, og at beregningen af om man ½ har bestået eller ikke bestået er ændret, *jf. faktaboks på side 4*. En stikprøve fra SIRI viser, at der er en lavere andel af korrekte svar på prøvens nye spørgsmål end på de spørgsmål, der har været anvendt i tidligere prøver¹.

Figur 1: Beståelsesprocenten ved indfødsretsprøven, juni 2016-november 2021



Kilde: Styrelsen for International Rekruttering og Integration pba. sprogcentrenes indberetninger.

1.2 Værdispørgsmål har minimal betydning for beståelsesprocenten

Indfødsretsprøven i november 2021 er ligeledes den første prøve, hvor det er et krav at svare rigtigt på mindst 4 ud af de 5 ekstra uforberedte værdispørgsmål. Nedenstående tabel viser, hvordan prøvedeltagerne ved indfødsretsprøven i november 2021 fordeler sig, hvis værdispørgsmålene ikke var blevet indført, og man fortsat skulle svare rigtigt på 32 ud af 40 spørgsmål – ligesom det var gældende i Indfødsretsprøven af 2015.

Det fremgår, at 1.227 ud af 3.168 prøvedeltagere – svarende til 39 pct. – ville bestå uanset om prøven var afholdt efter kravene for Indfødsretsprøven af 2021 eller Indfødsretsprøven af 2015 (grøn markering i tabel 1). Derudover ville 88 prøvedeltagere, der ikke har bestået indfødsretsprøven i november 2021, derimod have bestået prøven af 2015,

¹ <https://siri.dk/nyheder/2021/1314-bestod-indfoedsretsproeven-den-24-november-2021/>

1.0 Hvor mange består indfødsretsprøven?

mens 85 prøvedeltagere, der har bestået Indfødsretsprøven af 2021, omvendt ikke ville have bestået prøven med kravene for Indfødsretsprøven af 2015 (gul markering i tabel 1). 1.768 prøvedeltagere – svarende til 56 pct. – har ikke bestået Indfødsretsprøven af 2021 og ville heller ikke have bestået Indfødsretsprøven af 2015 (rød markering i tabel 1). Således ville 3 personer flere have bestået prøven, hvis de 5 ekstra værdispørgsmål ikke havde været inkluderet. Indførelsen af disse værdispørgsmål har dermed haft minimal betydning for det samlede antal af prøvedeltagere, der har bestået prøven, *jf. tabel 1*.

Tabel 1: Fordeling af prøvedeltagere ved indfødsretsprøven i november 2021, hvis kravene for Indfødsretsprøven af 2015 havde været gældende

	Ville bestå, hvis prøven var afholdt som Indfødsretsprøven af 2015	Ville <u>ikke</u> bestå, hvis prøven var afholdt som Indfødsretsprøven af 2015	I alt
Har bestået Indfødsretsprøven af 2021	1.227	85	1.312
Har <u>ikke</u> bestået Indfødsretsprøven af 2021	88	1.768	1.856
I alt	1.315	1.853	3.168

Kilde: Udlændinge- og Integrationsministeriets egne beregninger på baggrund af Udlændinge- og Integrationsministeriet indfødsretsprøveregister.

1.3 8 ud af 10 har bestået værdikravet

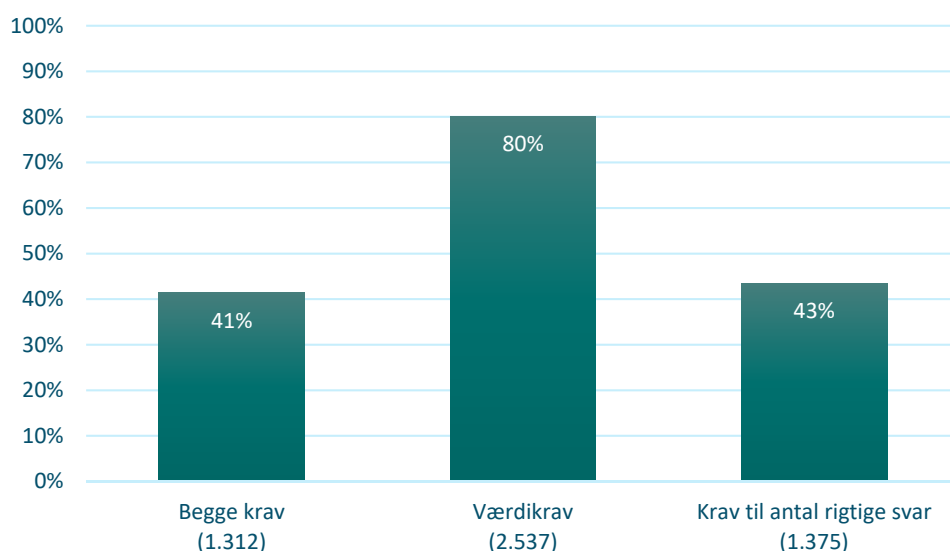
I det følgende fokuseres på de to krav for at bestå, som blev indført i forbindelse med Indfødsretsprøven af 2021. Disse benævnes i analysen for *værdikravet* og *'antal rigtige svar'-kravet*:

- *Værdikravet*: Mindst 4 ud af de 5 uforberedte spørgsmål om danske værdier er besvaret rigtigt
- *'Antal rigtige svar'-kravet*: Mindst 36 ud af de i alt 45 spørgsmål er besvaret rigtigt

I alt har 80 pct. af prøvedeltagerne har bestået værdikravet, mens 43 pct. har svaret rigtigt på mindst 36 af de i alt 45 spørgsmål. Samlet har 1.312 prøvedeltagere – svarende til 41 pct. – både bestået værdikravet og 'antal rigtige svar'-kravet og dermed bestået indfødsretsprøven i november 2021, *jf. figur 2*.

1.0 Hvor mange består indfødsretsprøven?

Figur 2: Beståelsesprocenten ved indfødsretsprøven i november 2021, fordelt på krav for beståelse

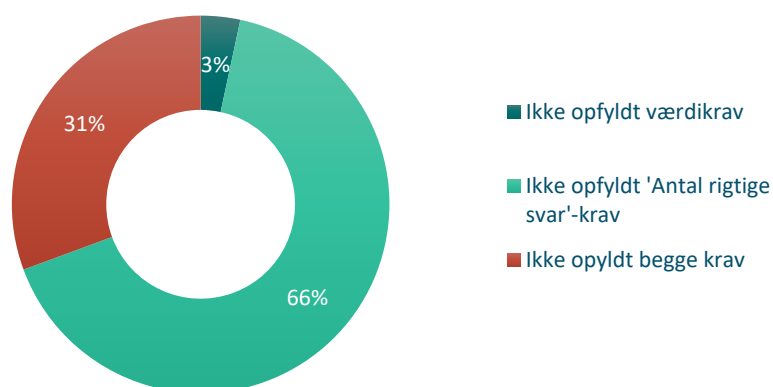


Anm.: Antallet af prøvedeltagere er angivet i parentes.

Kilde: Udlændinge- og Integrationsministeriets egne beregninger på baggrund af Udlændinge- og Integrationsministeriet indfødsretsprøveregister.

Omvendt har 1.856 prøvedeltagere ikke bestået indfødsretsprøven. Ser man nærmere på disse, er knap 1 ud 3 ikke bestået, fordi de både har haft mindre end 4 værdispørgsmål og samlet set mindre end 36 spørgsmål rigtige. 2 ud af 3 prøvedeltagere er ikke bestået alene fordi de samlet set har haft mindre end 36 rigtige svar, mens 3 pct. ikke er bestået alene fordi de ikke har bestået værdikravet, jf. figur 3.

Figur 3: Andel prøvedeltagere, der ikke har bestået Indfødsretsprøven i november 2021, fordelt på hvorfor de ikke er bestået



Kilde: Udlændinge- og Integrationsministeriets egne beregninger på baggrund af Danmarks Statistiks registerdata og Udlændinge- og Integrationsministeriet indfødsretsprøveregister.

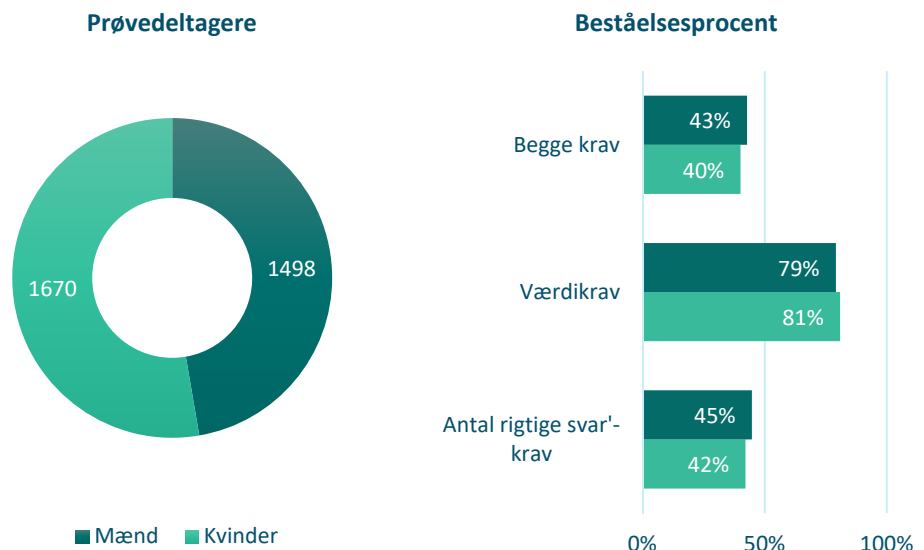
2.0 Hvem består Indfødsretsprøven?

I det følgende gives en deskriptiv beskrivelse af sammensætningen af prøvedeltagerne, og det belyses, hvilke grupper af prøvedeltagere, der har bestået indfødsretsprøven. Der er dermed ikke taget højde for sammensætningen af grupperne, hvorfor analysen skal læses med forbehold for dette. Eksempelvis spiller alder en betydelig rolle for beståelsesprocenten. Baggrundstabellen i afsnit 4 viser beståelsesprocenten fordelt på en række karakteristika, hvor der netop tages højde for prøvedeltagernes alderssammensætning.

2.1 En lidt større andel af mænd har bestået indfødsretsprøven

Når man ser på fordelingen af køn blandt prøvedeltagerne, er der en lille overvægt af kvinder, mens beståelsesprocenten er en anelse højere for mændene, hhv. 43 pct. for mændene og 40 pct. for kvinderne. Derimod er beståelsesprocenten ved værdikravet en anelse højere blandt kvinderne (81 pct.) end mændene (79 pct.), mens mændene samlet set svarer rigtigt på flere spørgsmål (45 pct.) end kvinderne (42 pct.), jf. figur 4.

Figur 4: Antal prøvedeltagere og beståelsesprocenten ved indfødsretsprøven i november 2021, fordelt på køn



Kilde: Udlændinge- og Integrationsministeriets egne beregninger på baggrund af Danmarks Statistiks registerdata og Udlændinge- og Integrationsministeriets indfødsretsprøveregister.

2.2 Beståelsesprocenten stiger i takt med alderen

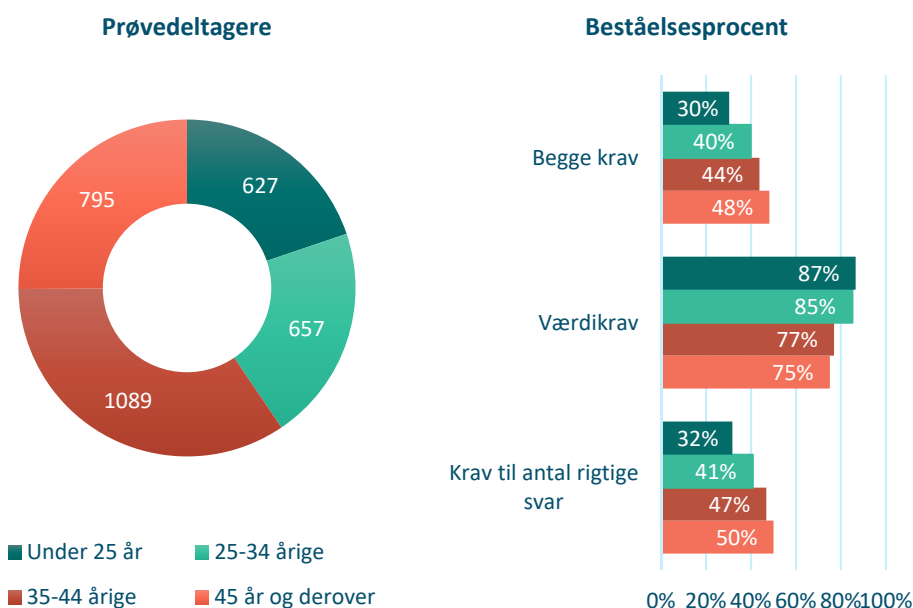
Den største gruppe af prøvedeltagere var i alderen mellem 35-44 år. De har samtidig den næsthøjeste beståelsesprocent på 44 pct. Gruppen er kun overgået af prøvedeltagere på 45 år og derover, hvor knap halvdelen har bestået.

Generelt gælder det, at jo ældre prøvedeltagerne er, desto højere er beståelsesprocenten. Den laveste beståelsesprocent findes således blandt de unge under 25 år, hvor kun 3 ud af 10 har bestået prøven.

2.0 Hvem består Indfødsretsprøven?

Fokuserer man derimod på værdikravet, gælder det modsat, at jo yngre prøvedeltagerne er, desto højere er beståelsesprocenten. Det er dermed de unge under 25 år, som har den højeste beståelsesprocent, mens den er lavest for personer på 35 år og derover, jf. figur 5.

Figur 5: Antal prøvedeltagere og beståelsesprocenten ved indfødsretsprøven i november 2021, fordelt på alder på tidspunktet for prøven



Kilde: Udlændinge- og Integrationsministeriets egne beregninger på baggrund af Danmarks Statistiks registerdata og Udlændinge- og Integrationsministeriet indfødsretsprøveregister.

2.3 Hver fjerde prøvedeltager bosat i et udsat boligområde har bestået indfødsretsprøven

Omkring 4 pct. af prøvedeltagerne bor i en almen bolig i et boligområde, der var kategoriseret som et udsat boligområde på prøvetidspunktet. Hovedparten – 65 pct. – af prøvedeltagerne bor derimod i andre boligtyper end almene boliger.

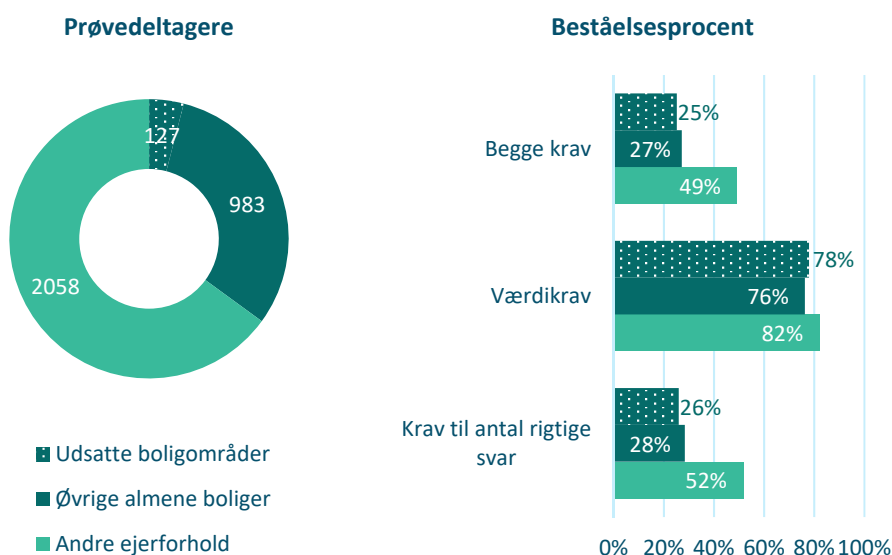
Der er store forskelle i beståelsesprocenten for prøvedeltagerne fordelt på boligens ejerforhold. Beståelsesprocenten er generelt lavere for prøvedeltagere bosat i almene boliger, uanset om boligen ligger i et område, som er defineret som udsat eller i øvrige almene boliger. Eksempelvis er beståelsesprocenten næsten dobbelt så høj for prøvedeltagere bosat i andre boliger end almene boliger (49 pct.) end prøvedeltagere bosat i almene boliger i udsatte boligområder, hvor hver fjerde har bestået indfødsretsprøven.

Dette skal ses i lyset af, at ca. 9 ud af 10 prøvedeltagere bosat i en almen bolig har ikke-vestlig oprindelse, mens det kun gør sig gældende for lidt mere end 6 ud af 10 prøvedeltagere, der bor under andre ejerforhold.

2.0 Hvem består Indfødsretsprøven?

Der er dog kun en mindre forskel mellem grupperne, hvis man udelukkende fokuserer på værdikravet, og forskellen i beståelsesprocenten skyldes dermed, at personer med bopæl i almene boliger i lavere grad svarer rigtigt på de øvrige spørgsmål, jf. figur 6.

Figur 6: Antal prøvedeltagere og beståelsesprocenten ved indfødsretsprøven i november 2021, fordelt på boligens ejerforhold



Anm.: Inddelingen i boligens ejerforhold tager udgangspunkt i listen over udsatte boligområder pr. 1. december 2020. Andre ejerforhold inkluderer eksempelvis privatejede boliger og andelsboliger.

Kilde: Udlændinge- og Integrationsministeriets egne beregninger på baggrund af Danmarks Statistiks registerdata og Udlændinge- og Integrationsministeriet indfødsretsprøveregister.

2.4 Hver fjerde prøvedeltager fra MENAPT-lande består Indfødsretsprøven

Lidt under 75 af pct. prøvedeltagere havde ikke-vestlig oprindelse, og heraf havde omkring halvdelen oprindelse i MENAPT-lande og halvdelen i øvrige ikke-vestlige lande.

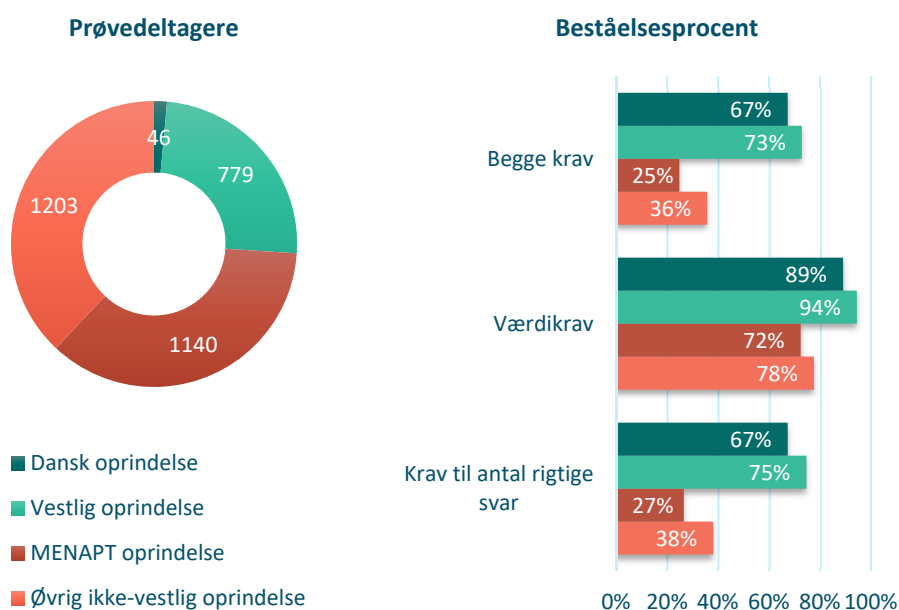
Beståelsesprocenten er næsten tre gange så høj for prøvedeltagere med vestlig oprindelse sammenlignet med prøvedeltagere med oprindelse i MENAPT-lande, hhv. 73 pct. og 25 pct. Beståelsesprocent for prøvedeltagere med oprindelse i øvrige ikke-vestlige lande er højere i forhold til dem med MENAPT-oprindelse. Den er dog stadig langt fra – ca. det halve – af beståelsesprocenten for personer med vestlig oprindelse, jf. figur 7.

Denne tendens gør sig gældende for alle aldersgrupper, om end forskellen mellem grupperne er mindre for prøvedeltagere under 25 år. For prøvedeltagere med vestlig oprindelse stiger beståelsesprocenten i takt med alderen, men for prøvedeltagere med oprindelse i MENAPT-lande og øvrige ikke-vestlige lande er beståelsesprocenten forholdsvis stabil på tværs af forskellige aldersgrupper, jf. tabel 3 i afsnit 4.

Prøvedeltagere med oprindelse i MENAPT-lande og øvrige ikke-vestlige lande opfylder i mindre grad værdikravet end de øvrige grupper. Andelen, der opfylder kravet, er hhv. 22 procentpoint og 16 procentpoint lavere i forhold til prøvedeltagere med vestlig oprindelse.

2.0 Hvem består Indfødsretsprøven?

Figur 7: Antal prøvedeltagere og beståelsesprocenten ved indfødsretsprøven november 2021, fordelt på oprindelse



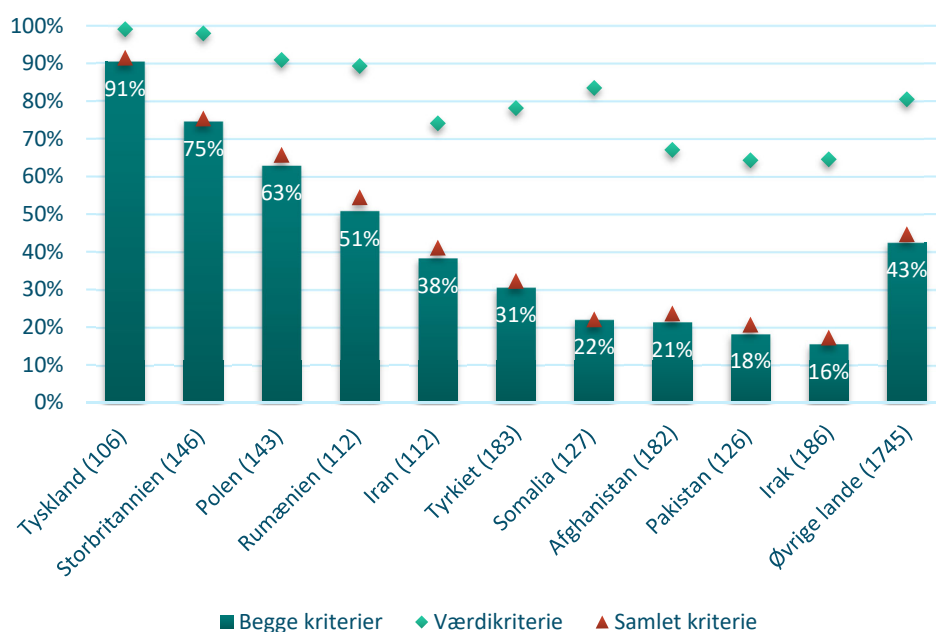
Kilde: Udlændinge- og Integrationsministeriets egne beregninger på baggrund af Danmarks Statistiks registerdata og Udlændinge- og Integrationsministeriets indfødsretsprøveregister.

2.5 Beståelsesprocenten er højest for tyske statsborgere

Knap halvdelen af prøvedeltagerne har statsborgerskab i 10 lande. Blandt prøvedeltagerne med statsborgerskab i de 10 lande med flest prøvedeltagere har statsborgere fra Tyskland og Storbritannien den højeste beståelsesprocent, hhv. 91 og 75 pct. Den laveste beståelsesprocent blandt top-10 statsborgerskaber er derimod blandt statsborgere fra Pakistan og Irak, hhv. 18 pct. og 16 pct., jf. figur 8. Det er også statsborgere fra Pakistan og Irak, som har den laveste beståelsesprocent, når det gælder værdispørgsmålene.

2.0 Hvem består Indfødsretsprøven?

Figur 8: Antal prøvedeltagere og beståelsesprocenten ved indfødsretsprøven i november 2021, fordelt på statsborgerskab for de 10 største lande



Anm.: Antallet af prøvedeltagere er angivet i parentes.

Anm.: De 10 lande, hvor flest prøvedeltagere har statsborgerskab i, er inkluderet i figuren.

Kilde: Udlændinge- og Integrationsministeriets egne beregninger på baggrund af Danmarks Statistiks registerdata og Udlændinge- og Integrationsministeriets indfødsretsprøveregister.

2.6 Beståelsesprocenten er højest for indvandrere, der er kommet til Danmark som voksne

Omkring 1 ud af 6 prøvedeltagere er født i Danmark, mens de resterende er indvandret til Danmark. Lidt over 2.000 prøvedeltagere, som er indvandret til Danmark, er indvandret som voksne, mens knap 600 prøvedeltagere er indvandret før de fyldte 18 år.

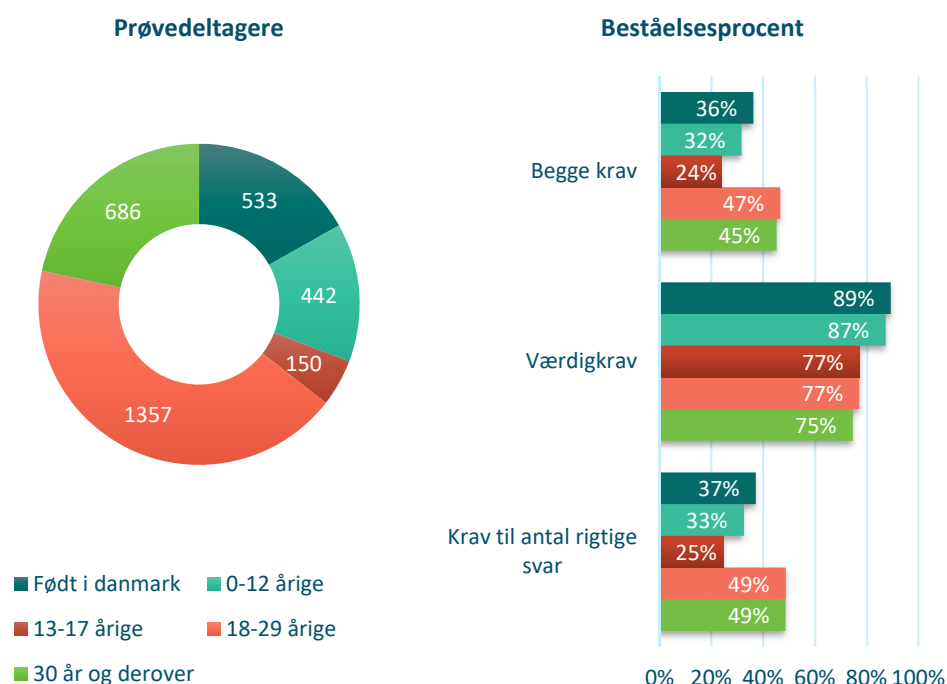
Helt overordnet er beståelsesprocenten en anelse højere for den samlede gruppe af indvandrere (42 pct.) end for prøvedeltagere, der er født i Danmark (36 pct.). Dette skal ses i forlængelse af, at prøvedeltagere, der er født i Danmark, er yngre end de, der er indvandret til Danmark. Ovenstående figur 5 viser ligeledes, at beståelsesprocenten stiger i takt med alderen.

Blandt indvandrerne ses den højeste beståelsesprocent for dem, der er indvandret til Danmark som voksne, mens knap hver tredje af de, der er indvandret som 0-12 årige, har bestået indfødsretsprøven, jf. figur 9.

Det fremgår af figur 9, at de prøvedeltagere, der enten er født i Danmark eller indvandrer som 0-12 årige, ikke består prøven, fordi de samlet set har svaret rigtigt på mindre end 36 spørgsmål. Det er derimod disse to grupper, der har den højeste beståelsesprocent i værdispørgsmålene.

2.0 Hvem består Indfødsretsprøven?

Figur 9: Antal prøvedeltagere og beståelsesprocenten ved indfødsretsprøven i november 2021, fordelt på hvorvidt man er født i Danmark og alder ved indvandring



Kilde: Udlændinge- og Integrationsministeriets egne beregninger på baggrund af Danmarks Statistiks registerdata og Udlændinge- og Integrationsministeriet indfødsretsprøveregister.

2.7 Hver fjerde med flygtningebaggrund består indfødsretsprøven

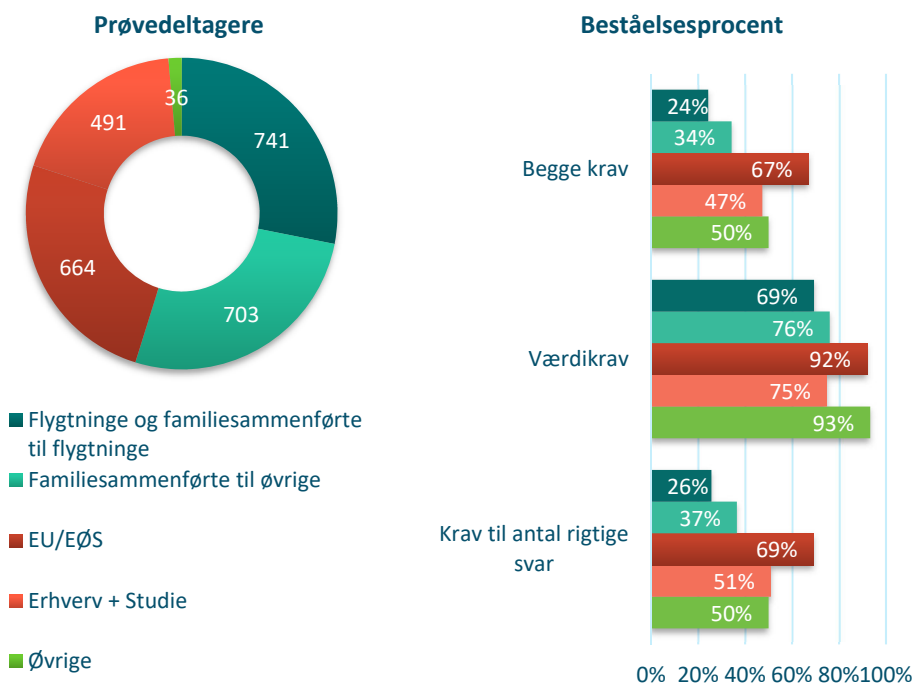
De følgende figurer 10-13 fokuserer udelukkende på gruppen af indvandrere, der har taget Indfødsretsprøven i november 2021.

Nedenstående figur 10 viser det senest kendte tidsbegrænsede opholdsgrundlag for denne gruppe. Indvandrere med tidubegrænset ophold (TUB) i Danmark indgår hermed med deres seneste opholdsgrundlag forud for meddelelse af TUB. Af de 2.635 indvandrere udgør flygtninge og familiesammenførte til flygtninge (741 prøvedeltagere), familiesammenførte til øvrige (703 prøvedeltagere) og indvandrere med ophold efter EU-opholdsreglerne (664 prøvedeltagere) de tre største grupper af prøvedeltagere.

Der er store forskelle i beståelsesprocenten mellem de forskellige grupper. Knap 1 ud af 4 flygtninge og familiesammenførte til flygtninge har bestået indfødsretsprøven, mens dette gør sig gældende for ca. 2 ud af 3 prøvedeltagere med ophold efter EU-reglerne om fri bevægelighed, som er gruppen med den højeste beståelsesprocent. Samme tendens gør sig gældende for værdispørgsmålene, om end forskellen mellem grupperne er mindre, jf. figur 10. Forskellene i beståelsesprocenten mellem grupperne gør sig også gældende, når der tages højde for gruppernes alderssammensætning, jf. tabel 3 i afsnit 4.

2.0 Hvem består Indfødsretsprøven?

Figur 10: Antal prøvedeltagere, der er indvandret til Danmark, og beståelsesprocenten ved indfødsretsprøven i november 2021, fordelt på senest kendte opholdsgrundlag forud for indfødsretsprøven



Anm.: I opgørelsen indgår 2.635 indvandrere. Indvandrere med tidsbegrænset ophold indgår med deres seneste opholdsgrundlag forud for meddelelse af TUB.

Anm.: Øvrige inkluderer det øvrige opholdsområde og indvandrere med ukendt opholdsgrundlag.

Kilde: Udlændinge- og Integrationsministeriets egne beregninger på baggrund af Danmarks Statistiks registerdata og Udlændinge- og Integrationsministeriet indfødsretsprøveregister.

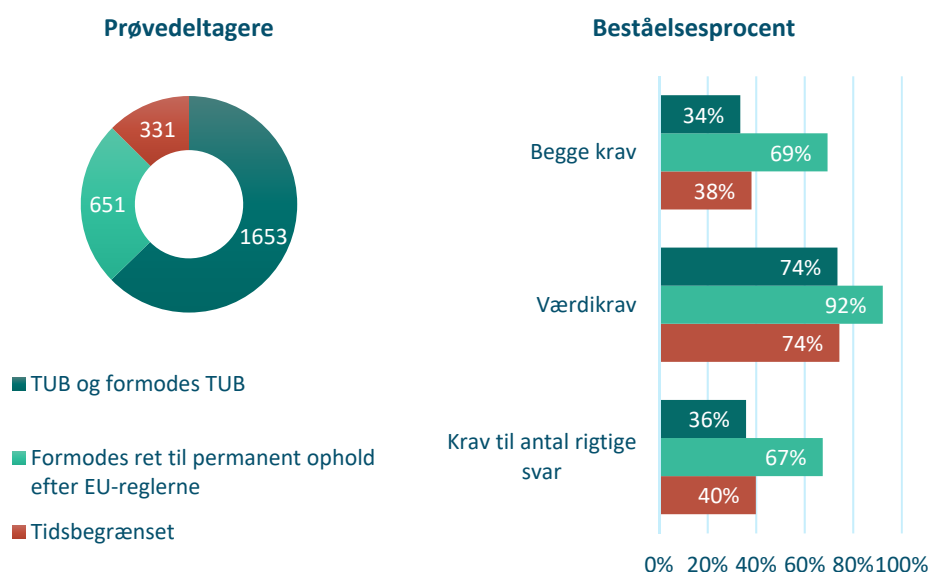
Det skønnes ud fra Danmarks Statistiks oplysninger, at omkring 87 pct. af prøvedeltagerne har opnået permanent ophold i Danmark. Dvs. de har enten opnået en tidsbegrænset opholdstilladelse efter udlændingeloven (TUB), ret til permanent ophold efter EU-reglerne eller formodes at have opnået en af disse, jf. figur 11.

Gruppen med formodet permanent ophold er en beregningsteknisk afgrænsning, som er foretaget pga. manglende historiske data om TUB og data vedr. ret til permanent ophold efter EU-reglerne. Gruppen inkluderer indvandrere, der har opholdt sig i Danmark uafbrudt de seneste 5 år med ophold efter EU-reglerne og dermed har haft mulighed for at opnå ret til permanent ophold i Danmark, samt indvandrere, som har haft en tidsbegrænset opholdstilladelse efter udlændingeloven, er indvandret til Danmark før 2000 og hvis seneste opholdstilladelse er fra før 2000.

Det fremgår af figur 11, at beståelsesprocenten er 34 pct. for gruppen af personer med TUB og formodet TUB og 38 pct. for personer med en tidsbegrænset opholdstilladelse. Derimod har ca. 7 ud af 10 prøvedeltagere med formodet ret til permanent ophold efter EU-reglerne bestået, jf. figur 11.

2.0 Hvem består Indfødsretsprøven?

Figur 11: Antal prøvedeltagere, der er indvandret til Danmark, og beståelsesprocenten ved indfødsretsprøven i november 2021, fordelt på typen af opholdstilladelse



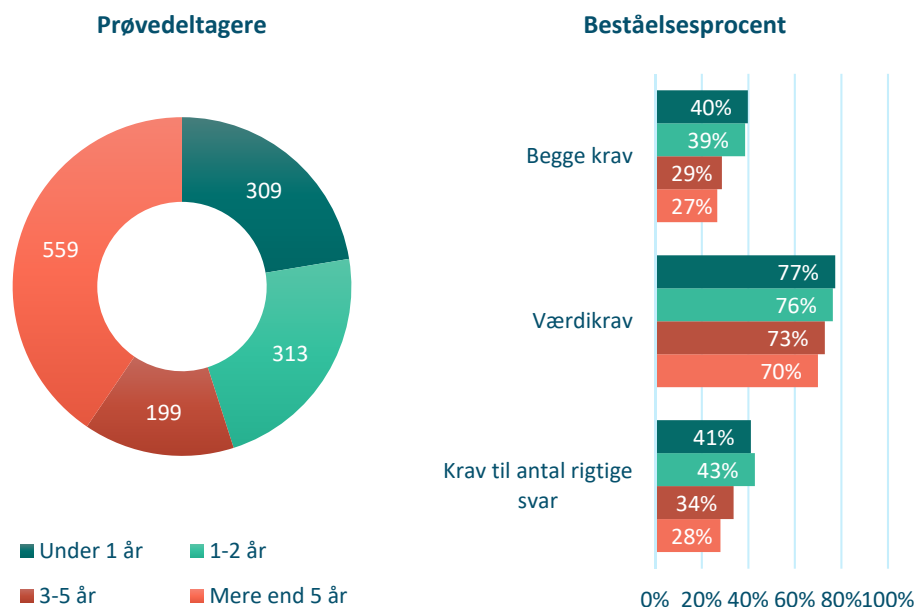
Anm.: I opgørelsen indgår 2.635 indvandrere.

Kilde: Udlændinge- og Integrationsministeriets egne beregninger på baggrund af Danmarks Statistiks registerdata og Udlændinge- og Integrationsministeriet indfødsretsprøveregister.

I figur 12 indgår de 1.380 indvandrere, der er meddelt TUB fra 2003 og frem og har taget indfødsretsprøven i november 2021. Heraf er knap halvdelen blevet meddelt TUB inden for 2 år før Indfødsretsprøven. For denne gruppe har omkring 40 pct. bestået indfødsretsprøven. Derimod er det mere end 5 år siden meddelelse af TUB for omkring 2 ud af 5 af de 1.380 indvandrere med TUB. Heraf har lidt mere end hver fjerde bestået indfødsretsprøven. Beståelsesprocenten er således højere for de indvandrere, der tager indfødsretsprøven kortest tid efter, at de har fået TUB, jf. figur 12.

2.0 Hvem består Indfødsretsprøven?

Figur 12: Antal prøvedeltagere, der er indvandret til Danmark og er meddelt TUB fra 2003 og frem, og beståelsesprocenten ved indfødsretsprøven i november 2021, fordelt på antal år siden TUB



Anm.: I opgørelsen indgår 1.380 indvandrere, der er meddelt TUB fra 2003 og frem.

Kilde: Udlændinge- og Integrationsministeriets egne beregninger på baggrund af Danmarks Statistiks registerdata og Udlændinge- og Integrationsministeriet indfødsretsprøveregister.

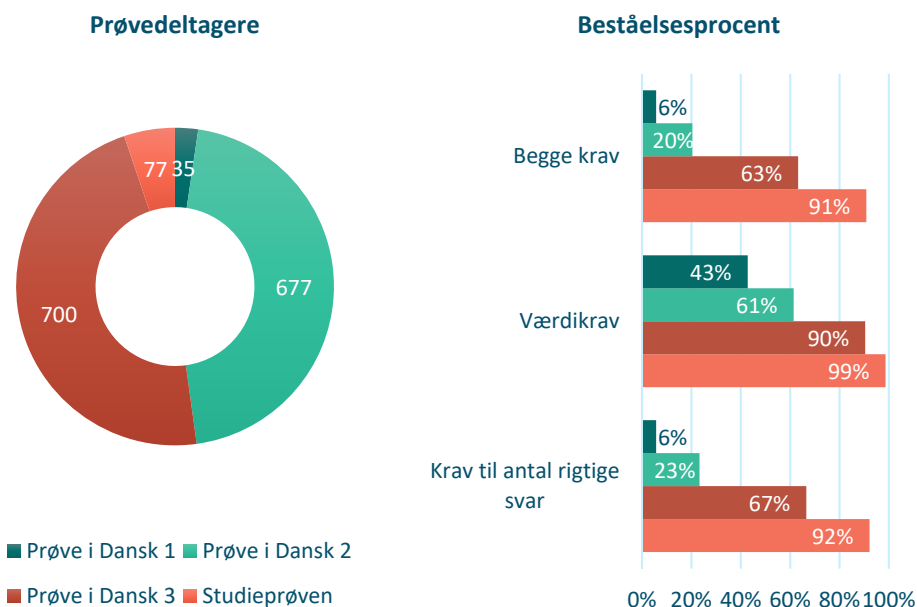
2.8 Jo højere danskniveau, desto højere beståelsesprocent

Blandt de 1.489 prøvedeltagere, som er indvandret som mindst 18-årige og har bestået en Prøve i Dansk siden 2004, har knap 800 prøvedeltagere – næsten halvdelen - bestået enten Dansk 3 eller Studieprøven.

Jo højere niveau man har af Prøve for danskundervisning, desto højere er beståelsesprocenten. Lidt over 90 pct. af prøvedeltagerne, der har bestået Studieprøven, og næsten 2 ud af 3, der har bestået en Prøve i Dansk 3, har ligeledes bestået indfødsretsprøven. Til sammenligning har 20 pct. med en bestået Prøve i Dansk 2 bestået indfødsretsprøven, jf. figur 13.

2.0 Hvem består Indfødsretsprøven?

Figur 13: Antal prøvedeltagere, der er indvandret som mindst 18-årige og har bestået en Prøve i Dansk i perioden 2004-2021, og beståelsesprocenten ved indfødsretsprøven i november 2021, fordelt på Prøve i Dansk



Anm.: 1.489 indvandrere, der er indvandret som mindst 18-årige og har bestået en Prøve i Dansk i perioden 2004-2021, indgår i opgørelsen.

Anm.: Personer, der har bestået mere end én Prøve i Dansk, indgår med prøven på det højeste niveau.

Kilde: Udlændinge- og Integrationsministeriets egne beregninger på baggrund af Danmarks Statistiks registerdata og Udlændinge- og Integrationsministeriet indfødsretsprøveregister.

2.9 Beståelsesprocenten stiger i takt med uddannelsesniveaut

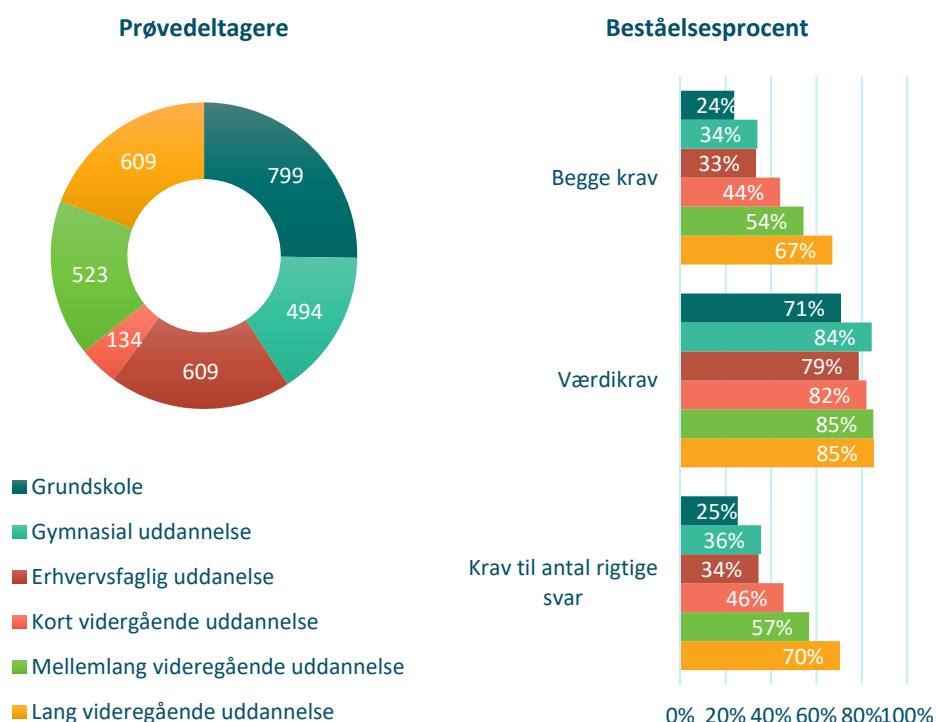
De tre største grupper, som tog indfødsretsprøven i november 2021, har grundskolen, en erhvervsfaglig uddannelse eller en lang videregående uddannelse som sin højst gennemførte uddannelse.

Beståelsesprocenten er højere, når uddannelsen er dansk frem for medbragt. Dette gælder for alle uddannelsesniveauer, undtaget for prøvedeltagere med en erhvervsfaglig uddannelse, hvor beståelsesprocenten er højere, hvis uddannelsen er taget i udlandet.

Tendensen er, at jo højere uddannelsesniveau, desto højere beståelsesprocent. Dette gælder uanset, om uddannelsen er dansk eller medbragt. Eksempelvis består prøvedeltagere med en lang videregående uddannelse i højere grad end personer med en grundskoleuddannelse, hhv. 67 pct. med en lang videregående uddannelse og 24 pct. med grundskolen som højeste uddannelse. Hvis man udelukkende fokuserer på værdispørgsmålene er variationen mellem uddannelsesgrupperne mindre, jf. figur 14.

2.0 Hvem består Indfødsretsprøven?

Figur 14: Antal prøvedeltagere og beståelsesprocenten ved indfødsretsprøven november 2021, fordelt på højst gennemført uddannelse



Kilde: Udlændinge- og Integrationsministeriets egne beregninger på baggrund af Danmarks Statistiks registerdata og Udlændinge- og Integrationsministeriet indfødsretsprøveregister.

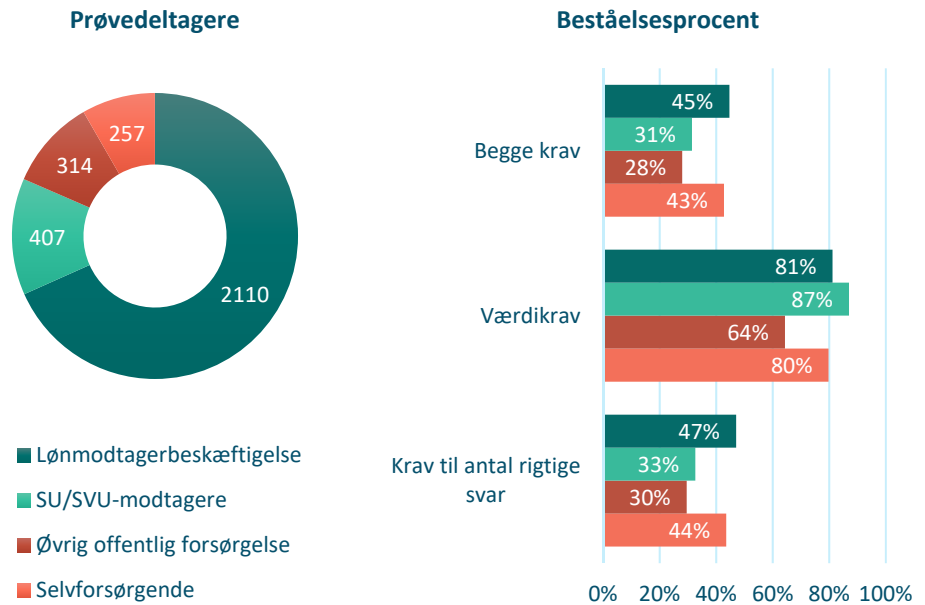
2.10 Laveste beståelsesprocent for prøvedeltagere på offentlig forsørgelse

Når man ser på 18-64-årige prøvedeltageres forsørgelsesgrundlag på tidspunktet for prøven, er langt størstedelen - 68 pct. - i lønmodtagerbeskæftigelse. Dette er samtidig gruppen med den højeste beståelsesprocent. Prøvedeltagere på øvrig offentlig forsørgelse end SU/SVU - 10 pct. af den samlede gruppe af prøvedeltagere mellem 18 og 64 år - har derimod den laveste beståelsesprocent på 28 pct. Hvis man kun fokuserer på de 18-24-årige er beståelsesprocenten omvendt en anelse højere for prøvedeltagere, der enten modtager SU/SVU eller selvforsørgende, end for lønmodtagere, jf. tabel 3 i afsnit 4.

Hvis man derimod ser på værdikravet, har prøvedeltagere, der er SU/SVU-modtagere, den højeste beståelsesprocent med 87 pct., mens lønmodtagere følger efter med 81 pct., jf. figur 15. Den høje beståelsesprocent i værdikravet for SU/SVU-modtagere skal ses i forbindelse med gruppens alderssammensætning, hvor næsten 3 ud af 4 er under 25 år.

2.0 Hvem består Indfødsretsprøven?

Figur 15: Antal 18-64-årige prøvedeltagere og beståelsesprocenten ved indfødsretsprøven november 2021, fordelt på forsørgelsesgrundlag



Anm.: Øvrig offentlig forsørgelse inkluderer personer, der er på dagpenge, førtidspension, kontanthjælp mv. Selvforsørgende inkluderer personer, der hverken har lønindkomst eller modtager offentlige ydelser.

Kilde: Udlændinge- og Integrationsministeriets egne beregninger på baggrund af Danmarks Statistiks registerdata og Udlændinge- og Integrationsministeriets indfødsretsprøveregister.

3.0 Bilag - Datagrundlag

Data om indfødsretsprøven stammer fra Udlændinge- og Integrationsministeriets indfødsretsprøveregister, der er dannet på baggrund af sprogskolernes indberetninger af resultater fra indfødsretsprøven til Styrelsen for International Rekruttering og Integration (SIRI). Disse data sammenkøres med registerdata fra bl.a. Danmarks Statistik og udgør dermed grundlaget for den kvantitative beskrivelse af prøvedeltagerne og gruppen, der har bestået indfødsretsprøven i november 2021.

I alt består nærværende analyse af 3.168 prøvedeltagere. Personer, der udebliver fra prøven er ikke inkluderet. Hvis én person har været tilmeldt prøven hos flere sprogcentre, indgår personen kun én gang med det prøveresultat, hvor personen er mødt op og har aflagt prøven.

Der er en afvigelse på 60 personer mellem analysepopulationen i nærværende analyse og SIRI's opgørelse over prøvedeltagere, *jf. tabel 2*. Dette skyldes blandt andet, at det ikke har været muligt at koble en række personer på Danmarks Statistiks registre, fejlregistreringer, mv.

Tabel 2: Antal deltagere ved indfødsretsprøven i november 2021

	Deltagerantal	Heraf bestået	Heraf ikke bestået	Beståelsesprocent
SIRI's opgørelse	3.228	1.314	1.914	40,7 pct.
Nærværende analyse	3.168	1.312	1.856	41,4 pct.

Kilde: Udlændinge- og Integrationsministeriet indfødsretsprøveregister og Styrelsen for International Rekruttering og Integration pba. sprogcentrenes indberetninger.

4.0 Bilag – Baggrundstabel

Tabel 3: Beståelsesprocenten ved indfødsretsprøven i november 2021, fordelt på alder og en række baggrundskarakteristika

	Under 25 år	25-34 årige	35-44 årige	45-årige og derover
Køn				
Mænd	33%	38%	44%	53%
Kvinder	28%	42%	43%	45%
Boligtype				
Udsatte boligområder	29%	31%	24%	15%
Øvrige almene boliger	27%	30%	27%	26%
Andre ejerforhold	33%	45%	51%	60%
Oprindelse				
Dansk oprindelse	40%	*	*	88%
Vestlig oprindelse	47%	75%	72%	80%
MENAPT-oprindelse	23%	25%	28%	22%
Øvrig ikke-vestlig oprindelse	35%	35%	38%	32%
Statsborgerskab				
Tyskland	73%	100%	92%	91%
Storbritannien	*	62%	73%	81%
Polen	43%	85%	64%	61%
Rumænien	30%	59%	50%	*
Iran	29%	26%	47%	38%
Tyrkiet	26%	32%	35%	32%
Somalia	28%	35%	13%	4%
Afghanistan	32%	22%	15%	12%
Pakistan	7%	18%	22%	27%
Irak	20%	9%	19%	12%
Øvrige lande	34%	41%	44%	46%
Alder ved indvandring				
Født i Danmark	30%	40%	43%	90%
0-12 årige	30%	28%	50%	*
13-17 årige	25%	27%	20%	25%
18-29 årige	*	48%	45%	50%
30 år og derover	*	*	47%	44%
Opholdsgrundlag				
Flygtninge og familiesammenførte til flygtninge	22%	27%	26%	21%
Familiesammenførte til øvrige	23%	25%	36%	38%
EU/EØS	49%	67%	63%	78%
Erhverv + Studie	38%	44%	46%	57%

4.0 Bilag – Baggrundstabel

	Under 25 år	25-34 årige	35-44 årige	45-årige og derover
Øvrige	*	*	50%	*
Prøve i Dansk				
Prøve i Dansk 1	*	*	13%	*
Prøve i Dansk 2	*	21%	24%	13%
Prøve i Dansk 3	*	62%	62%	68%
Studieprøven	*	86%	93%	90%
Højest gennemført uddannelse				
Grundskole	23%	23%	22%	28%
Gymnasial uddannelse	36%	25%	31%	33%
Erhvervsfaglig uddannelse	18%	24%	31%	43%
Kort videregående uddannelse	*	33%	45%	48%
Mellemlang videregående uddannelse	42%	47%	53%	64%
Lang videregående uddannelse	*	70%	62%	76%
Forsørgelsesgrundlag				
Lønmodtagerbeskæftigelse	26%	42%	46%	54%
SU/SVU-modtagere	33%	34%	26%	8%
Øvrig offentlig forsørgelse	*	30%	55%	24%
Selvforsørgende	33%	31%	47%	51%

Anm.: * Beståelsesprocenten opgøres ikke for de grupper, hvor den givne gruppe udgøres af færre end 10 prøvedeltagere.

Kilde: Udlændinge- og Integrationsministeriets egne beregninger på baggrund af Danmarks Statistiks registerdata og Udlændinge- og Integrationsministeriet indfødsretsprøveregister.