

Bosniske krigsflygtninge på arbejdsmarkedet og i uddannelsessystemet

I årene 1992-1996 kom der næsten 17.000 personer fra Bosnien-Hercegovina til Danmark. Nu mere end to årtier efter er ca. 13.500 af dem stadigvæk bosat i Danmark.

De bosniere, der kom til Danmark som børn, er i dag på arbejdsmarkedet helt på linje med unge med dansk oprindelse. Derimod er relativt få af de ældre bosniere i arbejde.

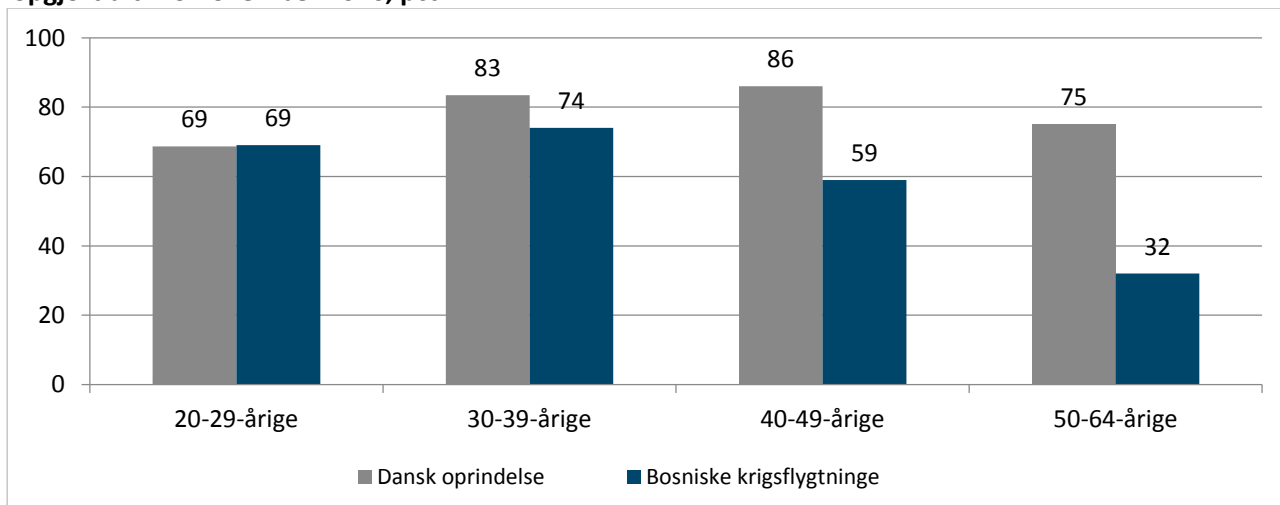
Faktaboks: Bosniske krigsflygtninge

Bosniske krigsflygtninge er her defineret som indvandrere med oprindelse fra Bosnien-Hercegovina, der kom til Danmark i årene 1992-1996. Efterkommere af bosniske krigsflygtninge, dvs. børn af bosniske krigsflygtninge, som er født i Danmark, indgår ikke i analysen. Opgørelsen bygger kun på de bosniske flygtninge, som fortsat var bosat i Danmark pr. 1. januar 2018.

De bosniske krigsflygtninge, der kom til Danmark som børn, har en beskæftigelsesfrekvens på 69 pct., hvilket helt svarer til personer med dansk oprindelse i samme aldersgruppe, *jf. figur 1*. De ældre bosniske krigsflygtninge har derimod en lavere beskæftigelsesgrad. Og forskellen stiger, jo ældre flygtningene var ved ankomst til Danmark. For de flygtninge, der i 2016 var 30-39 år, er beskæftigelsesfrekvensen 74 pct. Det er 9 procentpoint lavere end beskæftigelsesfrekvensen for personer med dansk oprindelse i samme aldersgruppe.

De største forskelle i beskæftigelsen kan ses for de flygtninge, der var ældst, da de ankom til Danmark. Blandt de 50-64-årige er beskæftigelsesfrekvensen 43 procentpoint lavere for bosniske krigsflygtninge end for personer af dansk oprindelse.

Figur 1: Beskæftigelsesfrekvens blandt personer med dansk oprindelse og bosniske krigsflygtninge, opgjort ultimo november 2016, pct.



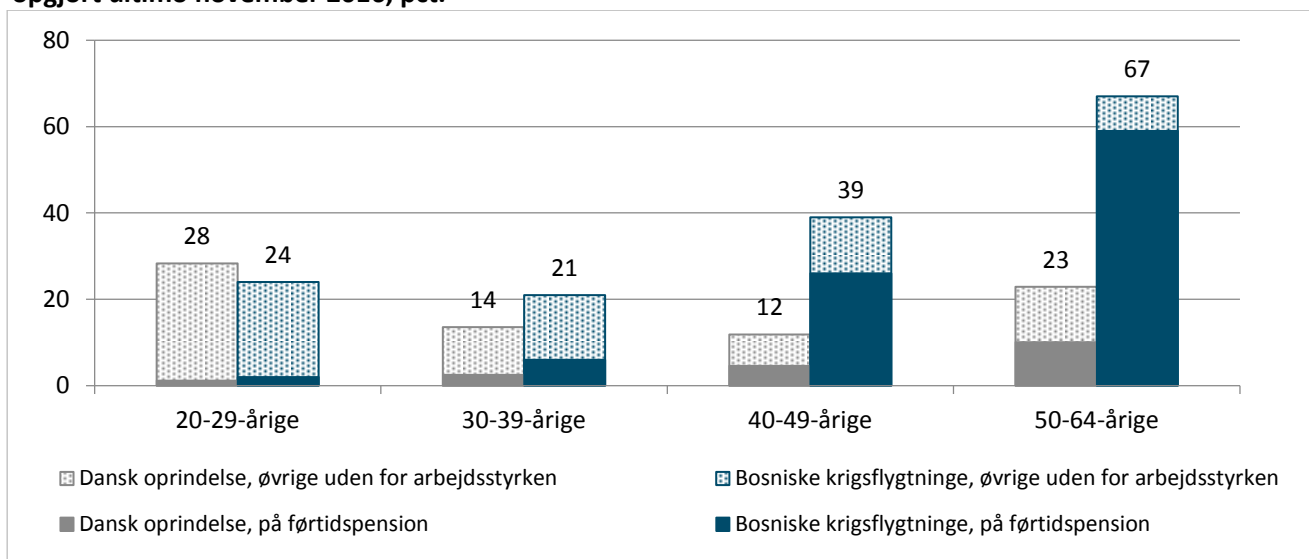
Kilde: Udlændinge- og Integrationsministeriets udlændingedatabase i Danmarks Statistik, IMRAS 16 og egne beregninger pba. registerdata i Danmarks Statistik

Mange ældre bosniske krigsflygtninge ender på førtidspension

Figur 2 viser andelen af personer uden for arbejdsstyrken. Blandt de 20-29-årige bosniere er andelen uden for arbejdsmarkedet lavere end blandt personer med dansk oprindelse. Men for de for 40-64-årige flygtninge, der kom til landet som voksne, er der en betydeligt større andel, der er uden for arbejdsmarkedet, sammenlignet med personer med dansk oprindelse.

Blandt de flygtninge, der i 2016 var 50-64 år, er 67 pct. uden for arbejdsstyrken. Heraf er flertallet på førtidspension, hvilket er gældende for næsten 60 pct. af bosnierne i denne aldersgruppe. For personer med dansk oprindelse er den tilsvarende andel på 10 pct.

Figur 2: Andel af personer med dansk oprindelse og bosniske krigsflygtninge uden for arbejdsstyrken, opgjort ultimo november 2016, pct.



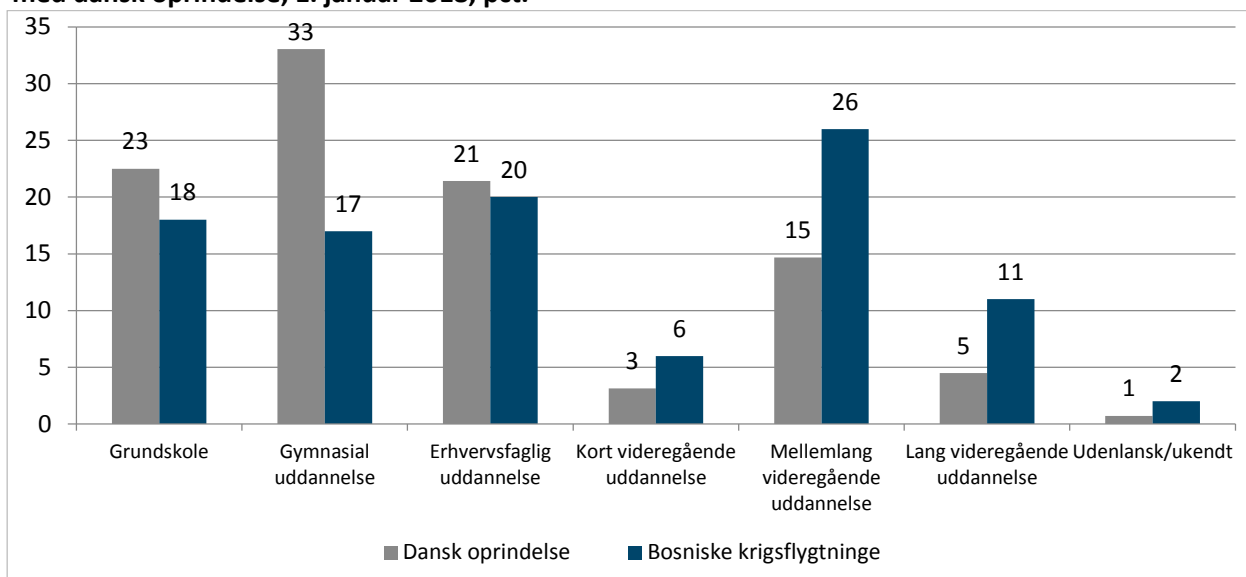
Kilde: Udlændinge- og Integrationsministeriets udlændingedatabase i Danmarks Statistik, IMRAS16 og IMRAS56 og egne beregninger pba. registerdata i Danmarks Statistik.

Flere unge bosniere end danskere har gennemført en dansk videregående uddannelse

De yngste grupper af bosniske krigsflygtninge tager i stort omfang en uddannelse. Af figur 3 fremgår det, at de bosniske flygtninge typisk har gennemført en længere uddannelse end danskerne, når de er 20-29 år. 26 pct. af de bosniske krigsflygtninge har gennemført en mellemlang videregående uddannelse, det tilsvarende tal for personer af dansk oprindelse er 15 pct.

For lang videregående uddannelse er tendensen den samme, 11 pct. af de 20-29-årige bosnierne har gennemført en lang videregående uddannelse, mens det samme kun gælder 5 pct. af dem med dansk oprindelse.

Figur 3: Højest fuldførte danske uddannelse blandt 20-29-årige bosniske krigsflygtninge og personer med dansk oprindelse, 1. januar 2018, pct.



Anm.: Kategorien 'Mellemlang videregående uddannelse' inkluderer også Bachelor.

Kilde: Udlændinge- og Integrationsministeriets udlændingedatabase i Danmarks Statistik, IMUDD041 og egne beregninger pba. registerdata i Danmarks Statistik.