



Oktober 2022

Ikke-vestlige indvandrere lever længst

- Ældre indvandrere udgør i dag lidt over 5 pct. af samtlige ældre på 65 år og derover i Danmark. Denne andel forventes at stige til lidt over 7 pct. i 2030.
- Indvandrere af begge køn på 65 år kan forvente at leve lidt længere end deres jævnaldrende med dansk oprindelse.
- Det gælder især indvandrere med oprindelse i MENAPT-lande¹. Indvandrerkvinder med oprindelse i MENAPT-lande på 65 år kan således i gennemsnit forvente at leve knap 3 år længere end jævnaldrende kvinder med dansk oprindelse. Blandt mænd er levetiden i gennemsnit knap 1½ år længere.
- Lidt over hver tredje ældre på mindst 80 år får hjemmehjælp, mens det er under hver tiende blandt ældre på 65-79 år. Det gælder for såvel personer med dansk oprindelse som indvandrere med vestlig og ikke-vestlig oprindelse.

I opgørelserne i denne artikel er der ikke korrigeret for beskæftigelse, uddannelse, opholdstid og opholdsgrundlag mv.

Ældre indvandrere med ikke-vestlig oprindelse har en yngre aldersprofil

Der bor lidt over en million (1.195.216) ældre på 65 år og derover i Danmark i 2022. 5,5 pct. af dem er indvandrere.

Danmarks Statistiks befolkningsfremskrivning viser, at andelen af ældre indvandrere vil stige i de kommende år. I 2030 forventes det, at indvandrere vil udgøre 7,2 pct. af de ældre i Danmark. Det er især andelen af ikke-vestlige indvandrere, der forventes at stige fra at udgøre 2,7 pct. af de ældre i Danmark i 2022 til 4,3 pct. i 2030.

Aldersfordelingen blandt ældre indvandrere med vestlig oprindelse og ældre med dansk oprindelse ligner hinanden meget, men ældre indvandrere med ikke-vestlig oprindelse har en lidt yngre aldersprofil, *jf. figur 1*. Mens 26 pct. og 28 pct. af de ældre med henholdsvis dansk og vestlig oprindelse er mellem 65 og 69 år, er det tilsvarende tal 44 pct. og 42 pct. af de ældre med oprindelse i henholdsvis MENAPT-lande og øvrige ikke-vestlige lande.

¹ MENAP er en regional gruppering, som anvendes internationalt. Den inkluderer lande fra Mellemøsten og Nordafrika (Syrien, Kuwait, Libyen, Saudi-Arabien, Libanon, Somalia, Irak, Qatar, Sudan, Bahrain, Djibouti, Jordan, Algeriet, Forenede Arabiske Emirater, Tunesien, Egypten, Marokko, Iran, Yemen, Mauretania og Oman) samt Afghanistan og Pakistan. Tyrkiet er endvidere inkluderet i beregningerne, da landet spiller en betydningsfuld rolle i Danmarks indvandringshistorie.

Fakta: Ældre indvanderes oprindelse

51 pct. af de 65.570 indvandrere på 65 år og derover, som boede i Danmark per 1. januar 2022, stammer fra vestlige lande. 49 pct. stammer fra ikke-vestlige lande, hvoraf halvdelen er fra MENAPT-lande.

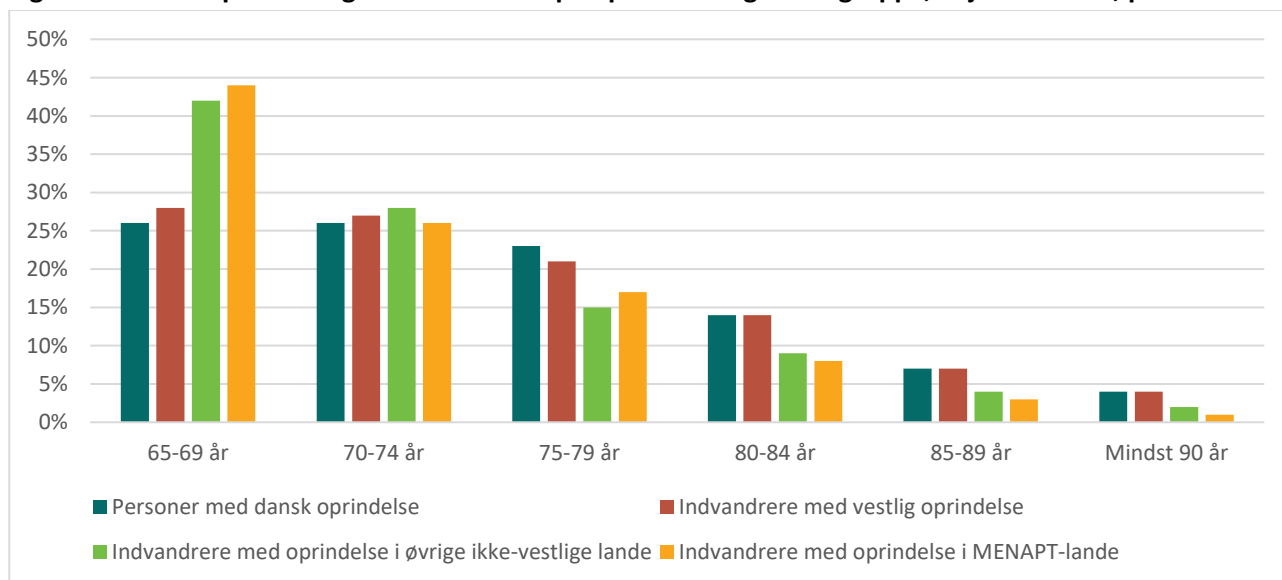
Lidt over halvdelen af de ældre indvandrere kommer fra følgende 10 lande:

Tyskland	8.046	12%
Tyrkiet	4.248	6%
Sverige	4.144	6%
Norge	3.883	6%
Polen	3.466	5%
Storbritannien	3.365	5%
Bosnien-Hercegovina	2.959	5%
Pakistan	2.350	4%
Irak	2.166	3%
Jugoslavien	2.015	3%
I alt	36.642	56%

Anm.: Afrunding af tallene kan medføre, at tallene ikke summer til totalen.

Kilde: Statistikbanken.dk, FOLK1C.

Figur 1: Personer på 65 år og derover fordelt på oprindelse og aldersgruppe, 1. januar 2022, pct.



Kilde: Statistikbanken.dk, FOLK1C.

Ældre ikke-vestlige indvandrere kan forvente at leve længst

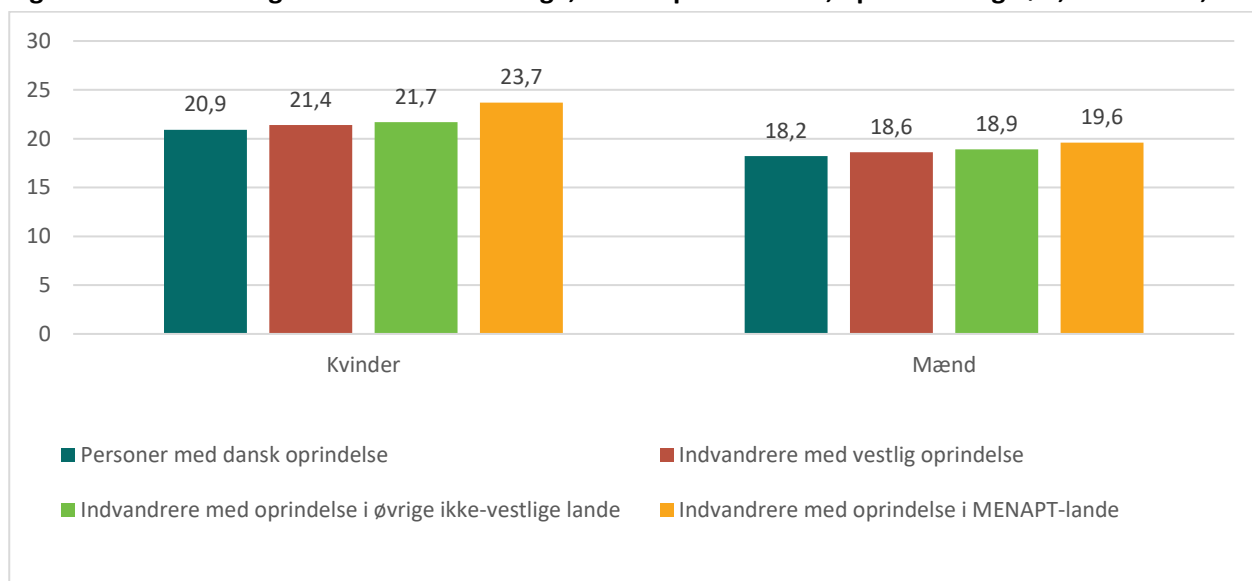
Kvinder med dansk oprindelse på 65 år kan i gennemsnit forvente at leve længere end jævnaldrende mænd med dansk oprindelse. Et tilsvarende mønster gør sig gældende blandt indvandrere. Men indvandrere af begge køn på 65 år kan forvente at leve lidt længere end deres danske jævnaldrende. Det gælder især indvandrere med oprindelse i MENAPT-lande, jf. figur 2.

En kvinde med dansk oprindelse på 65 år kan i gennemsnit forvente at leve i yderligere 20,9 år, mens det tilsvarende tal for en indvandrer kvinde med oprindelse i MENAPT-lande er 23,7 år.

Det samme mønster gælder for mænd. Mens mænd med dansk oprindelse på 65 år i gennemsnit kan forvente at leve i 18,2 år mere, kan en jævnaldrende indvandrermand med oprindelse i MENAPT-lande forvente at leve i yderligere 19,6 år.

De 65-årige indvandrere med vestlig oprindelse og oprindelse i øvrige ikke-vestlige lande har en gennemsnitlig restlevetid, der – for både kvindernes og mændenes vedkommende – ligger mellem restlevetiden for personer med dansk oprindelse og for indvandrere med oprindelse i MENAPT-lande.

Figur 2: Gennemsnitlig restlevetid for 65-årige, fordelt på herkomst, oprindelse og køn, 2016-2021, år



Anm.: Gennemsnitlig restlevetid er beregnet ud fra perioden 2016-2021.

Kilde: Særkørsel fra Danmarks Statistik.

Boks 1: Definition af den gennemsnitlige restlevetid for 65-årige

Den gennemsnitlige restlevetid for 65-årige angiver det gennemsnitlige antal leveår, som personer, der er 65 år, vil have tilbage at leve i, hvis dødeligheden vedbliver med at være som i opgørelsesperioden – i denne artikel perioden 2016-2021.

For 65-årige kvinder med dansk oprindelse angiver den gennemsnitlige restlevetid i denne artikel fx, at en kvinde på 65 år med dansk oprindelse i gennemsnit vil have 20,9 år tilbage at leve i, hvis de aldersbetingede dødshyppigheder i fremtiden vil holde sig på samme niveau som i perioden 2016-2021.

Kilde: Særkørsel fra Danmarks Statistik.

Der mangler stadig viden, som præcist kan forklare, hvorfor den gennemsnitlige restlevetid er længere for indvandrere – særligt indvandrere med oprindelse i MENAPT-lande – end for personer med dansk oprindelse. Tidligere er der blevet peget på, at det bl.a. kan skyldes indvandreres livsstil (andre kostvaner samt mindre alkohol- og tobaksforbrug end personer med dansk oprindelse) og "healthy-migrant"-

effekten, dvs. at det er de stærkeste og mest raske, der flytter fra hjemlandet, da det kræver personlige ressourcer at udvandre.

Det fremgår af en litteraturgennemgang², at der for kræftdødelighed og alkoholrelaterede sygdomme ses en overordnet lavere risiko blandt borgere med etnisk minoritetsbaggrund, mens dødeligheden af diabetes er højere sammenlignet med borgere med etnisk dansk baggrund.

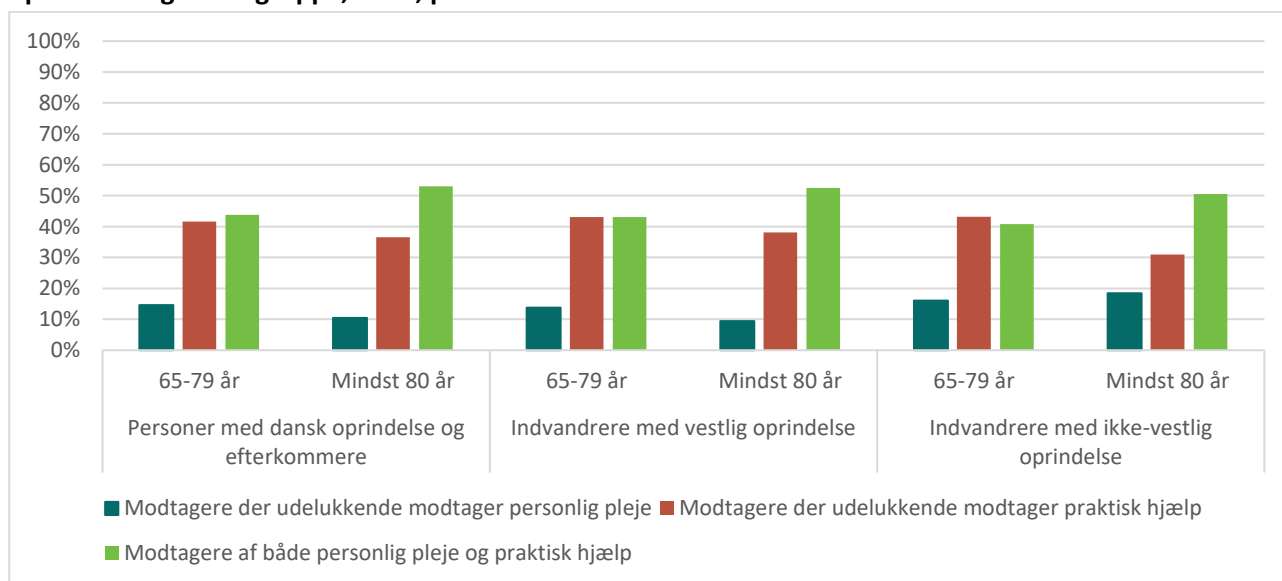
De ældste ikke-vestlige indvandrere får hjemmehjælp som resten af befolkningen

Lidt over hver tredje ældre på mindst 80 år får hjemmehjælp, mens det er under hver tiende blandt ældre på 65-79 år. Det gælder for såvel personer med dansk oprindelse som indvandrere med vestlig og ikke-vestlig oprindelse.

For både indvandrere og personer med dansk oprindelse, der bliver visiteret til hjemmehjælpsydelse, er der – ikke overraskende – en tendens til, at ældre på mindst 80 år i højere grad modtager både personlig pleje og praktisk hjælp og i mindre grad udelukkende modtager praktisk hjælp end 65-79-årige. Denne forskel er tydeligst blandt indvandrere med ikke-vestlig oprindelse.

Blandt personer med dansk oprindelse og vestlige indvandrere er der endvidere en tendens til, at 65-79-årige i højere grad end ældre på mindst 80 år udelukkende modtager personlig pleje, mens det omvendte gælder for ikke-vestlige indvandrere, *jf. figur 3*.

Figur 3: Personer på 65 år og derover visiteret til hjemmehjælpsydelse fordelt på ydelsestype, herkomst, oprindelse og aldersgruppe, 2021, pct.



Anm.: Personer med dansk oprindelse og efterkommere er slået sammen, da antallet af efterkommere er meget lavt.

Kilde: Udlændinge- og Integrationsministeriet udlændingedatabase i Danmarks Statistik, IMAELD01.

² Nana Folmann Hempler, Signe Smith Jervelund, Knud Ryom, Sarah Fredsted Villadsen og Kirsten Vinther-Jensen (2020): *Veje til etnisk lighed i sundhed*. Dansk Selskab for Folkesundhed.