



Indvandrere fra Ukraine klarer sig generelt godt i Danmark

- Størstedelen af de ukrainere, som hidtil har boet i Danmark, er i beskæftigelse. 18-64-årige ukrainske mænd har en beskæftigelsesfrekvens (opgjort som andelen af lønmodtagere) på 85 pct., mens beskæftigelsesfrekvensen for ukrainske kvinder er 68 pct. i 4. kvartal 2021. De tilsvarende tal for mænd og kvinder med dansk oprindelse er henholdsvis 78 pct. og 76 pct.
- Andelen på offentlig forsørgelse for 16-64-årige indvandrere med oprindelse i Ukraine ligger på 7 pct., og andelen på langvarig offentlig forsørgelse er helt nede på 2 pct. i 2020. De tilsvarende andele for personer med dansk oprindelse er henholdsvis 20 pct. og 10 pct.
- 81 pct. af de 25-39-årige ukrainere, der er indvandret som voksne de seneste 15 år, har i 2019 en medbragt erhvervskompetencegivende uddannelse, dvs. en erhvervsfaglig eller videregående uddannelse.

Det bemærkes, at sammensætningen af gruppen af fordrevne ukrainere vil adskille sig fra sammensætningen af gruppen af ukrainere, der har opholdt sig i Danmark hidtil. Der må eksempelvis forventes flere kvinder og børn.

Beskæftigelsesfrekvensen

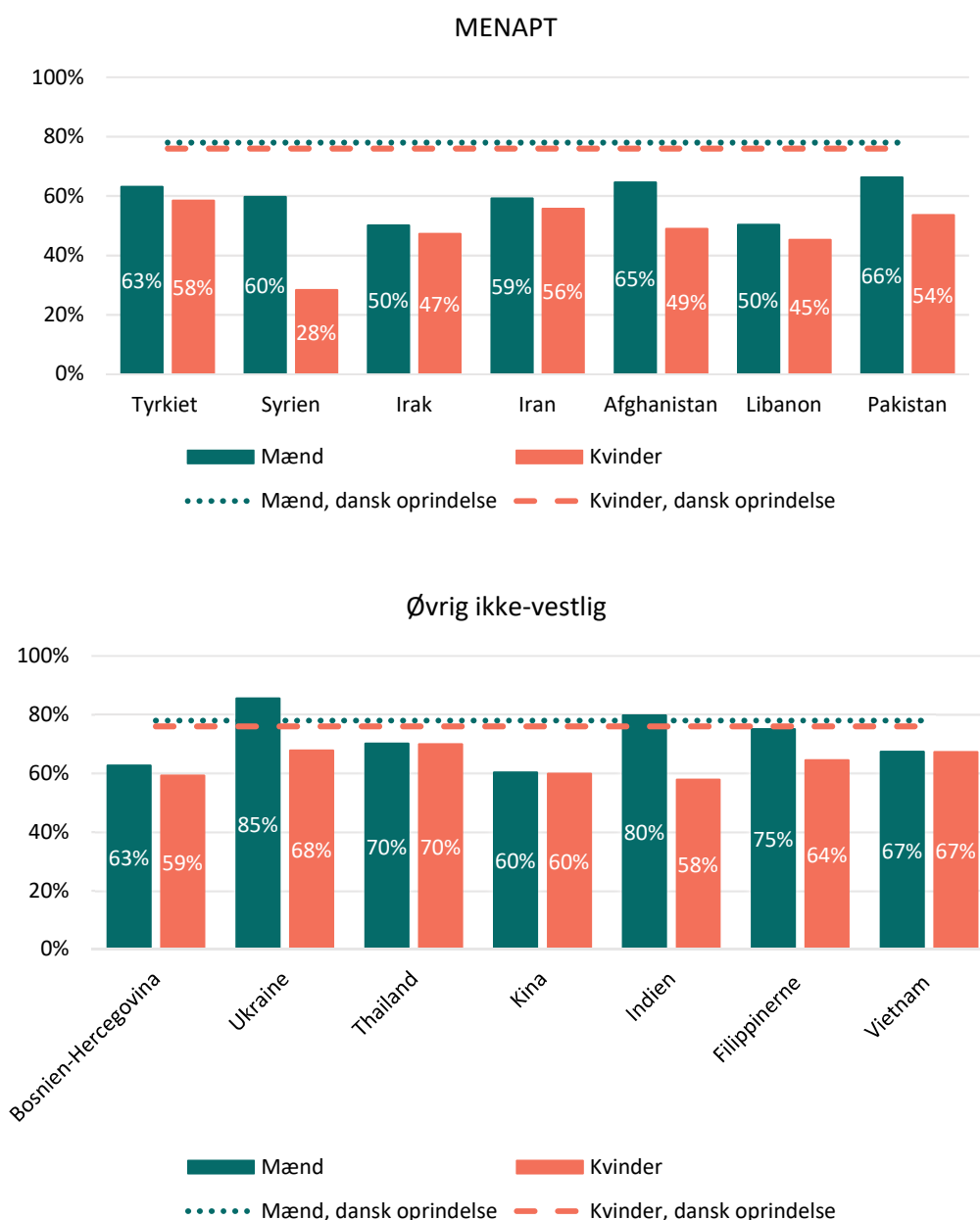
Der er forskelle i beskæftigelsesfrekvensen (opgjort som andelen af lønmodtagere) for indvandrere og efterkommere fra de enkelte lande, særligt for kvinderne, men det skal bemærkes, at der ikke er korrigeret for opholdstid og opholdsgrundlag mv.

Blandt de syv MENAPT-lande¹ med flest 16-64-årige indvandrere i Danmark er det kvinder med oprindelse i Syrien, Libanon, Irak og Afghanistan, der har den laveste beskæftigelsesfrekvens i 4. kvartal 2021 på mellem 28 pct. og 49 pct., mod 58 pct. blandt kvinder fra Tyrkiet. For de syv øvrige ikke-vestlige lande med flest 16-64-årige indvandrere ligger beskæftigelsesfrekvensen generelt højere end for kvinder med oprindelse i MENAPT-landene. Kvinder fra Thailand, Ukraine og Vietnam har den højeste beskæftigelsesfrekvens på mellem 67 pct. og 70 pct., hvilket nærmer sig niveauet for beskæftigelsesfrekvensen for kvinder med dansk oprindelse på 76 pct., *jf. figur 1*.

For mændene er det indvandrere og efterkommere fra Ukraine, som har den højeste beskæftigelsesfrekvens på 85 pct., efterfulgt af mænd med oprindelse i Indien på 80 pct., hvilket ligger over beskæftigelsesfrekvensen for mænd med dansk oprindelse på 78 pct. Den høje beskæftigelsesfrekvens blandt mænd med oprindelse i Ukraine og Indien skal ses i sammenhæng med, at mændene typisk har fået opholdstilladelse på grundlag af erhvervsordninger.

¹ MENAP er en regional gruppering, som anvendes internationalt. Den inkluderer lande fra Mellemøsten og Nordafrika (Syrien, Kuwait, Libyen, Saudi-Arabien, Libanon, Somalia, Irak, Qatar, Sudan, Bahrain, Djibouti, Jordan, Algeriet, Forenede Arabiske Emirater, Tunesien, Egypten, Marokko, Iran, Yemen, Mauretania og Oman) samt Afghanistan og Pakistan. Tyrkiet er endvidere inkluderet i beregningerne, da landet spiller en betydningsfuld rolle i Danmarks indvandringshistorie.

Figur 1: Beskæftigelsesfrekvensen blandt 18-64-årige mænd og kvinder, fordelt på udvalgte MENAPT-lande og øvrige ikke-vestlige lande samt dansk oprindelse, 4. kvartal 2021, pct.



Anm.: Figuren omfatter de syv MENAPT-lande og øvrige ikke-vestlige lande, hvor der er flest 16-64-årige indvandrere pr. 1. januar 2021.

Anm.: Figuren er baseret på Danmarks Statistiks opgørelse af personer i lønmodtagerbeskæftigelse, som inkluderer personer i støttet og ustøttet beskæftigelse. Selvstændige erhvervsdrivende og medarbejdende ægtefæller indgår ikke i opgørelsen.

Anm.: Tallene er foreløbige.

Kilde: Udlændinge- og Integrationsministeriets udlændingedatabase, IMLON01D

Offentlig forsørgelse

Offentlig forsørgelse omfatter bl.a. dagpenge, kontant- og uddannelseshjælp, SHO-ydelse, førtidspension og efterløn. SU er ikke medtaget i offentlig forsørgelse. Tallene i dette afsnit er opgjort i fuldtidspersoner.

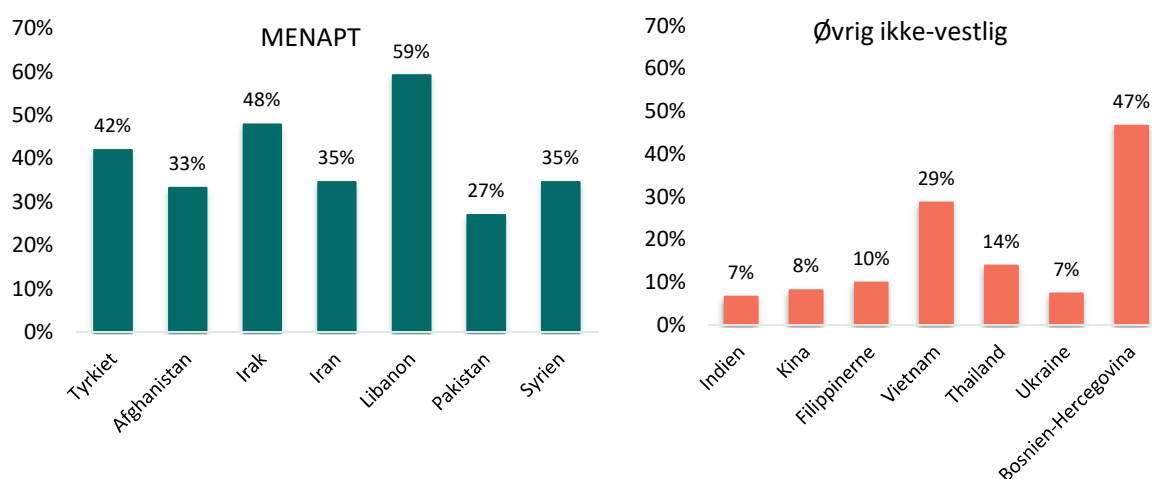
Beregning af fuldtidspersoner

Fuldtidspersoner er beregnet ud fra det samlede antal personer på ydelserne og den periode, som den enkelt person har været på ydelsen. To personer, der begge har modtaget kontanthjælp i et halvt år i 2020, giver fx én fuldtidsperson.

Ses der på indvandrere fra de ikke-vestlige lande med flest 16-64-årige, er der stor forskel på andelen på offentlig forsørgelse. Blandt de syv MENAPT-lande med flest 16-64-årige spænder andelen i 2020 fra 59 pct. blandt indvandrere fra Libanon til 27 pct. blandt indvandrere fra Pakistan. Blandt de syv øvrige ikke-vestlige lande med flest 16-64-årige indvandrere spænder andelen på offentlig forsørgelse fra 47 pct. blandt indvandrere fra Bosnien-Hercegovina til 7 pct. blandt indvandrere fra Ukraine og Indien, *jf. figur 2*.

Til sammenligning er 20 pct. af 16-64-årige med dansk oprindelse på offentlig forsørgelse i 2020.

Figur 2: Andel af 16-64-årige indvandrere på offentlig forsørgelse (i fuldtidspersoner), fordelt på udvalgte MENAPT- og øvrige ikke-vestlige lande, 2020, pct.



Anm.: Figuren omfatter de syv MENAPT-lande og øvrige ikke-vestlige lande, hvor der er flest 16-64-årige indvandrere pr. 1. januar 2021.

Anm.: Personer på SU er ikke medtaget.

Kilde: Udlændinge- og Integrationsministeriets egne beregninger på baggrund af registerdata fra Danmarks Statistik

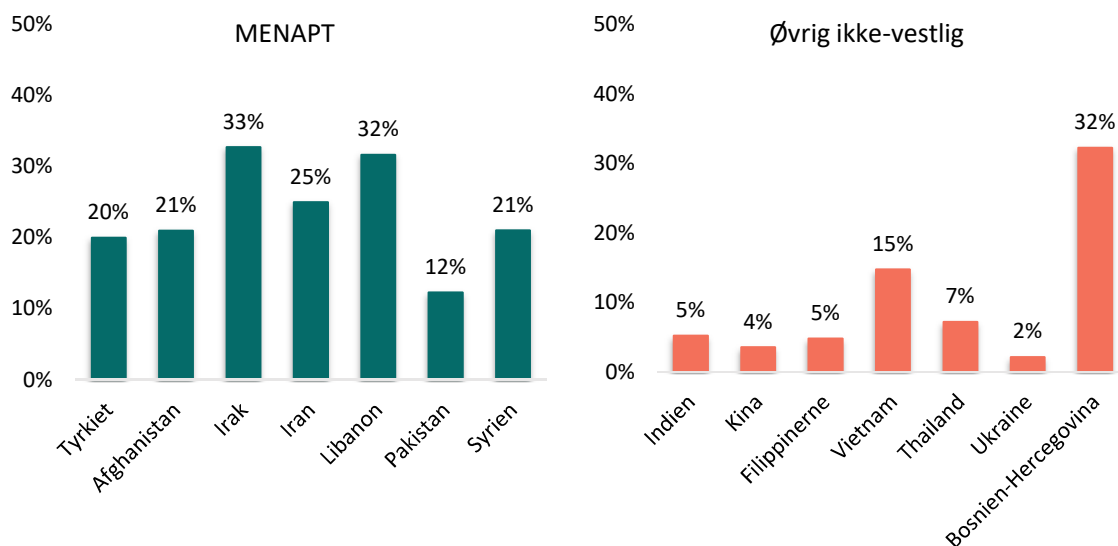
Langvarig offentlig forsørgelse

Langvarig offentlig forsørgelse defineres som offentlig forsørgelse i mindst 4 ud af de seneste 5 år. Kun indvandrere, der har opholdt sig uafbrudt i Danmark de seneste 5 år forud for opgørelsestidspunktet, er inkluderet.

Blandt MENAPT-landene med flest 16-64-årige indvandrere har indvandrere fra Irak og Libanon den højeste andel på langvarig offentlig forsørgelse – henholdsvis 33 pct. af de 16-64-årige indvandrere fra Irak og 32 pct. af gruppen fra Libanon, *jf. figur 3*. Ca. 1 ud af 5 af de 16-64-årige indvandrere fra Syrien var på langvarig offentlig forsørgelse i 2020. For de syv øvrige ikke-vestlige lande med flest 16-64-årige indvandrere spænder andelen på langvarig offentlig forsørgelse fra 2 pct. blandt indvandrere fra Ukraine til 32 pct. blandt indvandrere fra Bosnien-Hercegovina.

Til sammenligning var 10 pct. af 16-64-årige med dansk oprindelse på langvarig offentlig forsørgelse i 2020.

Figur 3: Andel af 16-64-årige indvandrere på langvarig offentlig forsørgelse fordelt på udvalgte MENAPT- og øvrige ikke-vestlige lande, 2020, pct.



Anm.: Figuren omfatter de syv MENAPT-lande og øvrige ikke-vestlige lande, hvor der er flest 16-64-årige indvandrere pr. 1. januar 2021.

Anm.: Langvarig offentlig forsørgelse defineres som offentlig forsørgelse i mindst 4 ud af de seneste 5 år. Personer på SU er ikke medtaget.

Anm.: Kun indvandrere, der har opholdt sig uafbrudt i Danmark i de seneste 5 år forud for opgørelsetidspunktet, er inkluderet.

Kilde: Udlændinge- og Integrationsministeriets egne beregninger på baggrund af registerdata fra Danmarks Statistik

Medbragt erhvervskompetencegivende uddannelse

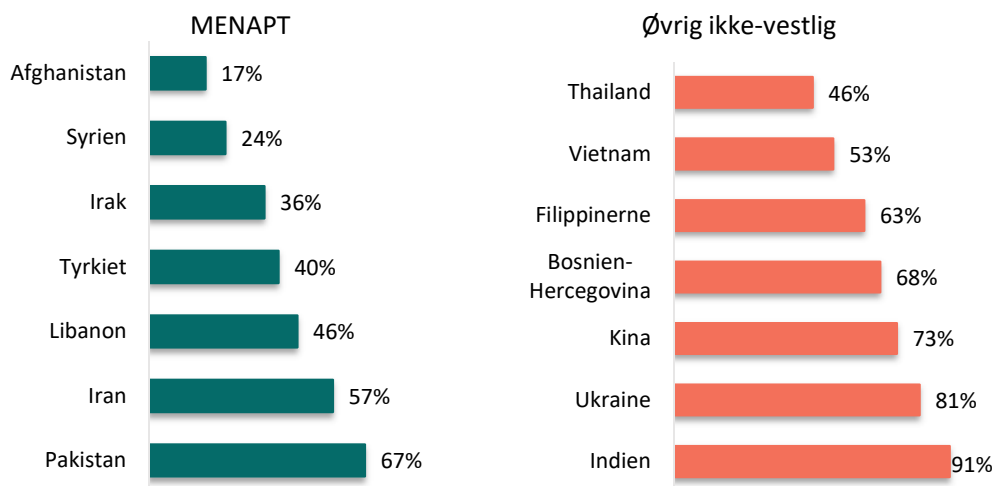
Indvandrere fra Indien og Ukraine har en høj andel af personer med en medbragt erhvervskompetencegivende uddannelse. En erhvervskompetencegivende uddannelse omfatter en erhvervsfaglig uddannelse samt en videregående uddannelse.

Der er store forskelle mellem de enkelte nationaliteter i andelen, der har en erhvervskompetencegivende uddannelse fra hjemlandet, *jf. figur 4*. For de 25-39-årige indvandrere, der er kommet de seneste 15 år som voksne, har kun 17 pct. af indvandrerne med oprindelse i Afghanistan medbragt en erhvervskompetencegivende uddannelse. Det er den laveste andel blandt de syv største MENAPT-lande i Danmark. Blandt indvandrerne med oprindelse i Pakistan har 67 pct. medbragt en erhvervskompetencegivende uddannelse, hvilket er den største andel blandt de syv største MENAPT-lande i Danmark.

Blandt de syv største øvrige ikke-vestlige lande har 91 pct. af de 25-39-årige indvandrere med oprindelse i Indien (indvandret som voksne de seneste 15 år) en erhvervskompetencegivende uddannelse fra hjemlandet, og for indvandrere fra Ukraine er det 81 pct., mens det kun gælder for 46 pct. af indvandrerne fra Thailand.

Det skal generelt bemærkes, at der er en vis usikkerhed om data for indvandrerens medbragte uddannelse, der er baseret på egne oplysninger eller imputerede data, dvs. data der bygger på et kvalificeret skøn.

Figur 4: Andel 25-39-årige indvandrere, der er indvandret som voksne (18+ årige) de seneste 15 år, som har medbragt en erhvervskompetencegivende uddannelse, fordelt på udvalgte MENAPT- og øvrige ikke-vestlige lande, september 2019, pct.



Anm.: Der er en vis usikkerhed knyttet til data om medbragt uddannelse.

Anm.: Erhvervskompetencegivende uddannelse er defineret som en erhvervsfaglig, kort videregående uddannelse, mellemlang videregående uddannelse eller lang videregående uddannelse.

Kilde: Udlændinge-og integrationsministeriets egne beregninger baseret på registerdata fra Danmarks Statistik