



Flere udvandrede end indvandrede flygtninge

Opsummering

Gennem de seneste fire år har antallet af indvandrede personer med flygtningebaggrund været faldende, mens antallet af udvandrede har været stigende. 2019 er det første år siden 2011, hvor antallet af udvandrede med flygtningebaggrund oversteg antallet af indvandrede. Der var således i 2019 en nettoudvandring på ca. 730 personer med flygtningebaggrund. Der har bl.a. været en nettoudvandring blandt flygtninge og familiesammenførte til flygtninge med oprindelse i Syrien, Bosnien-Hercegovina og Somalia.

Når man ser på de udvandrede – både med og uden flygtningebaggrund – fra de syv oprindelseslande med flest udvandrede med flygtningebaggrund i 2019 – viser analysen, at:

- Antallet af udvandrede med syrisk og somalisk oprindelse har været stigende gennem de seneste år.
- Der er i forhold til de udvandrede alder og opholdstid store forskelle mellem oprindelseslandene.
- Knap 9 ud 10 udvandrede syrere har været i Danmark i mindre end 5 år, mens den største gruppe af udvandrede fra Bosnien-Hercegovina har været i Danmark i over 8 år.
- Andelen af børn er markant højere blandt udvandrede somaliere og syrere, mens gruppen med andelen af personer i pensionsalderen er størst blandt udvandrede med oprindelse i Bosnien-Hercegovina.
- Det skønnes, at omkring 1 ud af 10 personer med syrisk og somalisk oprindelse rejste hjem med støtte efter repatrieringsloven.

1. Flere flygtninge og familiesammenførte til flygtninge udvandrer

De seneste fire år er antallet af flygtninge og familiesammenførte til flygtninge, der er udvandret, steget, mens antallet af indvandrede med flygtningebaggrund er faldet markant, *jf. figur 1*. Det betyder, at nettovandringen (*orange linje i figur 1*), der er udregnet som forskellen mellem indvandring og udvandring, er faldet markant og var negativ i 2019. I 2019 var der således en nettoudvandring, hvor antallet af udvandrede personer med flygtningebaggrund oversteg antallet af indvandrede. Det er første gang i den undersøgte periode 2011-2019. Nettoudvandringen udgjorde ca. 730 personer i 2019 (Knap 1.520 indvandring og ca. 2.250 udvandring).

Fakta

I analysen anvendes Danmarks Statistiks data om indvandrernes opholdsgrundlag.

Personer med flygtningebaggrund

I denne analyse består gruppen af personer med flygtningebaggrund af følgende:

- Personer med opholdsgrundlag som flygtning: Data om opholdstilladelser for flygtninge, der er indvandret fra 1997 og frem, bygger som udgangspunkt på oplysninger fra Udlændingestyrelsen. Nogle af oplysningerne har Danmarks Statistik imputeret (dvs. foretaget et kvalificeret skøn) pga. manglende data.
- Personer med opholdsgrundlag som familiesammenført til flygtning: I Danmarks Statistiks data er det muligt at udskille familiesammenførte til flygtninge, som har fået opholdsgrundlag fra 2010 og frem. Det betyder, at familiesammenførte til flygtninge med opholdsgrundlag fra perioden 1997-2009 ikke indgår i analysen, da de er en del af den samlede kategori 'familiesammenførte'.
- Personer vurderede som flygtninge: Ud fra historisk viden om indvandringens mønster kombineret med viden om statsborgerskab og indvandringsår, har Danmarks Statistik inddelt indvandrere, som er kommet til Danmark før 1997, i nogle grove kategorier. En af dem er kategorien 'vurderet flygtning'.

Efterkommere

Det er ikke muligt at knytte opholdsgrundlag til efterkommere. Det betyder bl.a., at det ikke er muligt at udskille efterkommere af flygtninge fra efterkommere af øvrige. I analysen ses der derfor på efterkommere som en samlet gruppe. På grund af ovennævnte mangler i datagrundlaget, er der en vis usikkerheder knyttet til opgørelsen af opholdsgrundlaget.

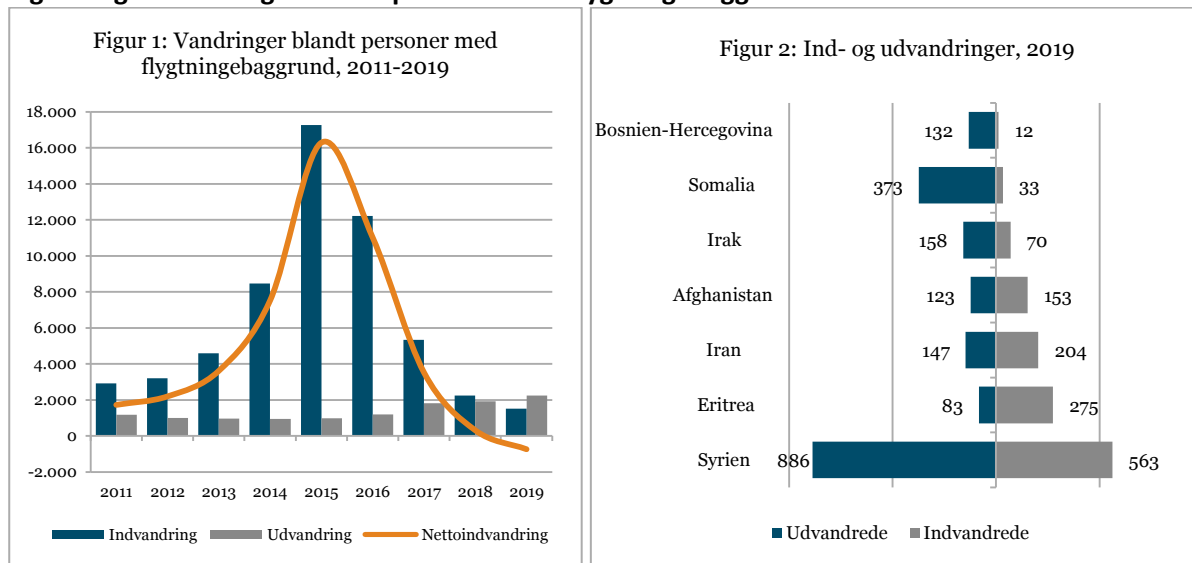
Danmarks Statistik arbejder pt. på at kortlægge indvandrernes opholdsgrundlag mere detaljeret og præcist.

Analyseperioden

Det er i analysen valgt at se nærmere på perioden 2011-2019 for at minimere usikkerheder, som er knyttet til personernes opholdsgrundlag.

Blandt de syv største oprindelseslande for udvandrede personer med flygtningebaggrund var der for Somalia, Syrien, Irak og Bosnien-Hercegovina i 2019 flere udvandrede end indvandrede flygtninge og familiesammenførte til flygtninge, *jf. figur 2* nedenfor. 2019 er også det første år, hvor antallet af udvandrede syriske flygtninge og familiesammenførte til flygtninge oversteg antallet af indvandrede.

Figur 1 og 2: Vandringer blandt personer med flygtningebaggrund



Anm.: Nettoindvandringen er beregnet som antal indvandringer minus antal udvandringer.

Anm.: Der anvendes de ind- og udvandringer, der er registreret i året, uanset i hvilket år selve vandringen er foregået.

Danmarks Statistik anvender denne metode, da der er en del forsinkelser på registrering af særligt udvandringer.

Anm.: Oplysninger om opholdstilladelser for personer, indvandret før 1997, bygger på imputerede opholdsgrundlag. Det er ikke muligt at udskille familiesammenførte til flygtninge, som har fået opholdstilladelse i perioden 1997-2009. Det betyder, at de ikke er inkluderet i antallet af udvandrede. Antallet af udvandrede med flygtningebaggrund kan derfor være undervurderet.

Anm.: Bemærk, at der er en væsentlig forskel mellem nettoindvandringen og befolkningstilvæksten. Det skyldes, at både nettoindvandringen og fødselsoverskuddet, der er forskellen mellem, hvor mange som bliver født, og hvor mange som dør i løbet af året, indgår i beregningen i befolkningstilvæksten.

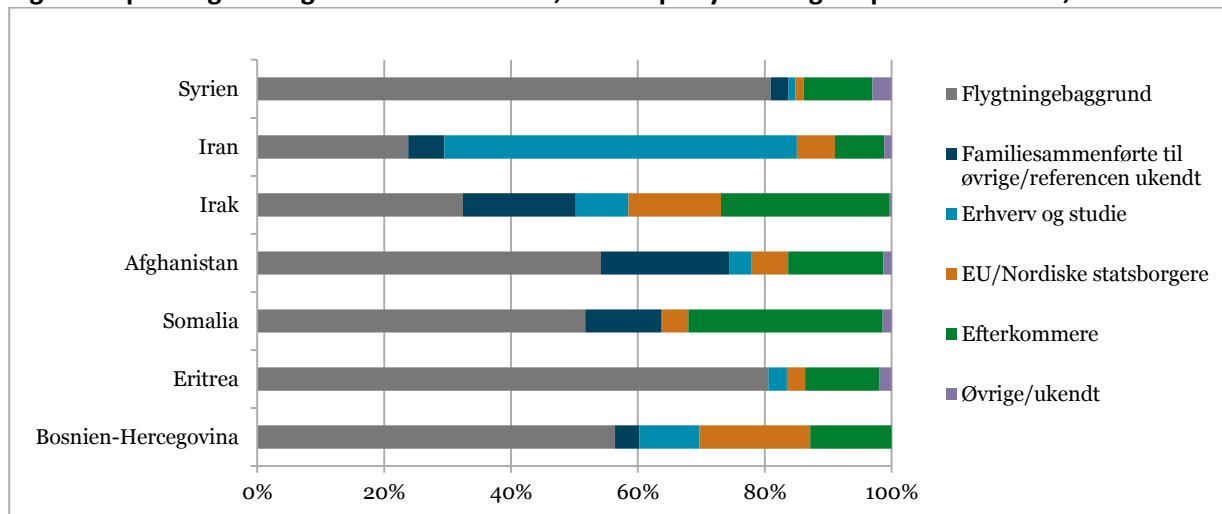
Kilde: Udlændinge- og Integrationsministeriets udlændingedatabase i Danmarks Statistik, IMVAN02A og IMVAN04A.

Det skal bemærkes, at antallet af udvandrede med flygtningebaggrund kan være undervurderet, da det ikke er muligt at udskille familiesammenførte til flygtninge fra familiesammenførte til øvrige for de personer, som har fået deres opholdstilladelse i perioden 1997-2009. Derudover er opholdsgrundlaget i Danmarks Statistiks vandringstabeller kun knyttet til indvandrere. Det betyder, at børn af flygtninge, som er født i Danmark og hermed har flygtningebaggrund, og som udvandrer med deres forældre, er registreret som efterkommere på tidspunktet for udvandringen.

Figur 3 viser fordelingen på opholdsgrundlag for de udvandrede i 2019 – både udlændinge med flygtningebaggrund og udlændinge med andet opholdsgrundlag. Opgørelsen er udarbejdet for de syv største oprindelseslande blandt udvandrede med flygtningebaggrund i 2019. Figuren viser blandt andet, at den største gruppe af udvandrede personer fra Iran havde et studie- eller erhvervsrelateret opholdsgrundlag. For de andre oprindelseslande er opholdsgrundlaget for størstedelen af de udvandrede flygtninge og familiesammenførte til flygtninge.

I den videre analyse fokuseres der på den samlede gruppe af personer fra disse syv lande – dvs. både personer med flygtningebaggrund og personer med andet opholdsgrundlag.

Figur 3: Opholdsgrundlag blandt udvandrede, fordelt på syv udvalgte oprindelseslande, 2019



Anm.: De syv oprindelseslande med flest udvandrede med flygtningebaggrund indgår i opgørelsen. Kategorien "Flygtningebaggrund" inkluderer personer med opholdsgrundlag som flygtning, familiesammenførte til flygtninge med opholdsgrundlag fra 2010-2018, samt personer, som er kommet til Danmark før 1997 og som har imputeret opholdsgrundlag som flygtning. Kategorien "Familiesammenføring", inkluderer også familiesammenførte til flygtninge, som har fået deres opholdsgrundlag i perioden 1997-2009, da det ikke muligt at udskille familiesammenførte efter referencepersonen. Indvandrere, som er indvandret i Danmark før 1997, og som har et andet vurderet opholdsgrundlag end flygtninge, indgår i kategorien "Øvrige".

Kilde: Udlændinge- og Integrationsministeriets udlændingedatabase i Danmarks Statistik, IMVAN02A.

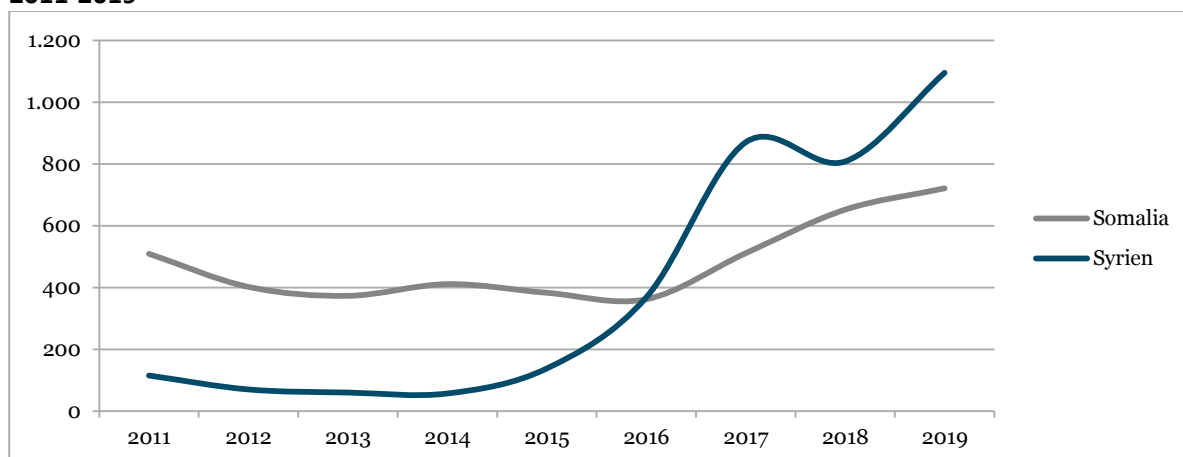
2. Stigning i antallet af udvandrede syrere og somaliere

Udviklingen i antallet af udvandring af personer med syrisk og somalisk oprindelse (både flygtninge relateret og øvrige opholdsgrundlag) fremgår af figur 4.

Antallet af udvandrede med syrisk oprindelse har ligget højt i 2017 og 2018 – over 800 personer, og i 2019 var der knap 1.100 syrere, der udvandrede.

Antallet af udvandrede somaliere faldt fra 2011 til 2013 og har derefter ligget nogenlunde stabilt frem til 2016. I 2017-2019 har der igen været en stigning i antallet af udvandrede somaliere. I 2019 udvandrede i alt ca. 720 personer med somalisk oprindelse.

Figur 4: Udvandringer blandt indvandrere og efterkommere med syrisk og somalisk oprindelse, 2011-2019



Kilde: Udlændinge- og Integrationsministeriets udlændingedatabase i Danmarks Statistik, IMVAN02A.

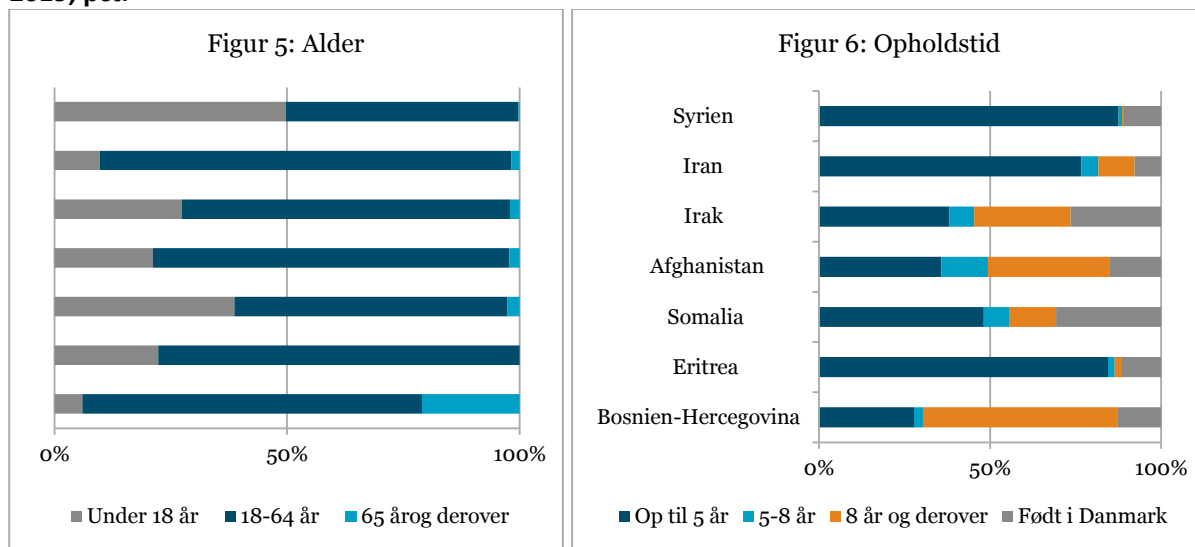
3. Knap 9 ud 10 udvandrede syrere har været i Danmark i mindre end 5 år

I forhold til alder og opholdstid for de personer, som er udvandret, er der en vis forskel mellem de forskellige oprindelseslande, jf. figur 5 og 6.

Personer med flygtningebaggrund fra Bosnien-Hercegovina har den største andel af personer på 65 år og derover blandt de udvandrede. Lidt flere end 1 ud af 5 udvandrede med oprindelsen fra Bosnien-Hercegovina var således 65 år eller derover på udvandringstidspunktet. Børn under 18 år udgør en væsentlig andel blandt de udvandrede syrere og somaliere, hhv. 50 pct. og 39 pct.

Ser man på opholdstid i Danmark, har 88 pct. af personer med oprindelse i Syrien og 84 pct. af personer med oprindelse i Eritrea opholdt sig i landet i mindre end 5 år, mens ca. 3 ud af 10 udvandrede personer med somalisk oprindelse er efterkommere, dvs. født i Danmark. Indvandrere fra Bosnien-Hercegovina og Afghanistan er blandt de to oprindelseslande med flest udvandrede med en opholdstid på 8 år og derover, hhv. 57 pct. og 36 pct.

Figur 5 og 6: Udvandringer hos de syv udvalgte oprindelseslande, fordelt på alder og opholdstid, 2019, pct.



Anm.: De syv oprindelseslande med flest udvandrede med flygtningebaggrund indgår i opgørelsen.
 Kilde: Udlændinge- og Integrationsministeriets udlændingedatabase i Danmarks Statistik, IMVAN02A.

4. Hver femte person, som er repatrieret med hjælp efter repatrieringsloven i 2019, er syrisk statsborger

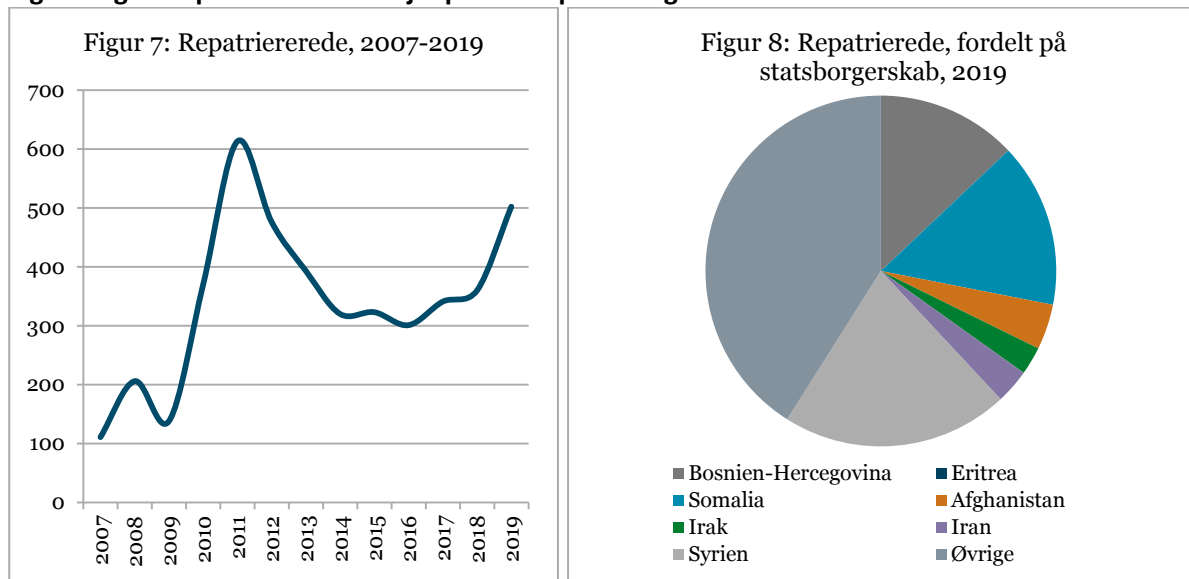
I 2019 steg antallet repatrierede med hjælp efter repatrieringsloven til 502 personer, *jf. figur 7*. I perioden 2014-2018 udgjorde antallet af repatrierede med hjælp efter repatrieringsloven 300-360 personer årligt. Det høje antal repatrieringer i 2011, i alt 613 repatrierede, skal ses i sammenhæng med ændringerne af repatrieringsloven i 2010, hvor aldersgrænsen for udlændinge, der kan modtage den løbende ydelse (reintegrationsbistanden), blev nedsat fra 60 år til 55 år. Endvidere blev kravet om tidsubegrænset opholdstilladelse, der gælder for visse udlændinge omfattet af repatrieringsloven, erstattet med et krav om mindst fem års opholdstilladelse her i landet. Herudover blev støttebeløbene væsentligt forhøjet, og der blev indført en supplerende reintegrationsbistand til visse ældre udlændinge.

Den væsentlige stigning – i alt 39 pct. – i antallet af repatrierede fra 2018 til 2019 kan formentlig forklares med, at repatrieringsordningen blev styrket i 2019, hvor bl.a. målgruppen for repatriering blev udvidet til også at omfatte personer fra lande, hvor der meddeles opholdstilladelse efter udlændingelovens § 7, stk. 3, og personer med dobbelt statsborgerskab (herunder dansk). Ændringen af repatrieringsloven førte til, at det fra marts 2019 i praksis har været muligt for syriske statsborgere at repatriere med hjælp efter repatrieringsloven.

De to største nationalitetsgrupper, der i 2019 repatrierede med hjælp efter repatrieringsloven, var syriske og somaliske statsborgere, *jf. figur 8*. Selvom tallene over repatrierede ikke direkte kan sammenholdes med tallene i analysens forrige afsnit¹, indikerer de, at omkring 1 ud af 10 personer med syrisk og somalisk oprindelse er udvandret med hjælp efter repatrieringsloven i 2019.

¹ Der er endnu ikke muligt at gennemføre analyse med udgangspunkt i data på individniveau.

Figur 7 og 8: Repatrierede med hjælp efter repatrieringsloven



Kilde: Dansk Flygtningehjælp.