




Medborgerskab 2023

Notat nr. 2: Nydanskernes statsborgerskab og ønske om at opnå dansk statsborgerskab



Hovedpointer

- En relativ stor andel af udenlandske statsborgere ønsker at opnå dansk statsborgerskab – både dem, der har opholdt sig i Danmark i mindst 10 år og potentielt kunne have opfyldt betingelserne for at opnå statsborgerskab (se faktaboks på næste side) og dem, der endnu ikke har været i landet længe nok til at kunne søge om dansk statsborgerskab.
- Det gælder særligt for indvandrere og efterkommere med oprindelse i MENAPT, hvor lidt mere end 3 ud af 4 har søgt eller har planer om at søge om dansk statsborgerskab. Det er både tilfældet for de efterkommere og indvandrere med mindst 10 års ophold i Danmark og indvandrere med under 10 års ophold.
- Over halvdelen af de vestlige indvandrere og efterkommere (fx fra EU-lande) samt indvandrene med oprindelse i de øvrige ikke-vestlige lande med under 10 års ophold (fx Filipinerne og Thailand) har enten ikke taget stilling til, om de vil søge om dansk statsborgerskab eller ønsker ikke at søge om dansk statsborgerskab.
- For alle de udenlandske statsborgere på tværs af oprindelse og opholdstid gælder det, at der er en større andel, der angiver, at de har planer om at søge om dansk statsborgerskab, end der rent faktisk har søgt dansk statsborgerskab.
- Fx har 27 pct. af efterkommere og indvandrere med oprindelse i MENAPT-lande med mindst 10 års ophold i Danmark og udenlandsk statsborgerskab søgt om dansk statsborgerskab [og afventer enten svar eller har fået afslag], mens det gælder for 16 pct. af den tilsvarende gruppe med med øvrig ikke-vestlig oprindelse og 8 pct. med vestlig oprindelse.
- En stor andel af indvandrene med under 10 års ophold har planer om at søge om dansk statsborgerskab. Det gælder fx for ca. 7 ud af 10 af indvandre med oprindelse i MENAPT-lande med under 10 års ophold i Danmark, knap halvdelen af den tilsvarende gruppe med øvrig ikke-vestlig oprindelse og lidt mere end 4 ud af 10 af gruppen med vestlig oprindelse.
- Ønsket om at blive dansk statsborger er primært motiveret af, at nydanskere føler sig hjemme i Danmark. Det gælder for omkring 7 ud af 10 i alle oprindelsesgrupper. Ønsket om at opnå lige rettigheder med den øvrige befolkning, som fx stemmeret til Folketinget, usikkerhed om fremtidige ændringer i udlændinges rettigheder i Danmark samt job, uddannelse- og rejsemuligheder, spiller dog også ind på ønsket om at opnå dansk statsborgerskab.

1 – Baggrund og metode

Hvert år gennemfører Udlændinge- og Integrationsministeriet en spørgeskemaundersøgelse med fokus på ikke-vestlige indvandrere og efterkommeres medborgerskab (Medborgerskabsundersøgelsen). Indvandrere indgår først i undersøgelserne, når de har opholdt sig i Danmark i mindst tre år. Indvandrere og efterkommere forkortes i notatet til nydanskere.

I Medborgerskabsundersøgelsen 2023 er der særligt fokus på nydanskernes tilknytning til Danmark og deres eget eller deres forældres oprindelsesland. I dette notat undersøges nydanskernes motivation for og intention om at få dansk statsborgerskab.

Faktaboks 1 – Opholdskrav

Det er som udgangspunkt en betingelse for at erhverve dansk statsborgerskab, at man har haft 9 års uafbrudt ophold i Danmark. Dette fremgår af § 7, stk. 1 i cirkulæreskrivelse nr. 9461 af 17. juni 2021 om naturalisation. Der gælder dog særlige betingelser for opholdsperiodens længde for visse grupper af ansøgere:

Flygtninge mv.: Personer, der er anerkendt flygtninge, personer, der må sidestilles med flygtninge og statsløse personer kan opnå dansk statsborgerskab efter 8 års uafbrudt ophold (§ 7, stk. 2).

Nordiske statsborgere: Nordiske statsborgere kan få dansk statsborgerskab efter 2 års uafbrudt ophold (§ 7, stk. 3).

Ægtefæller til danske statsborgere: Personer, der er gift med en dansk statsborger, kan få dansk statsborgerskab efter 6-8 års uafbrudt ophold afhængig af ægteskabets varighed (§ 8, stk. 1).

Indrejst inden man fyldte 15 år: Personer, der er indrejst i Danmark, inden de fyldte 15 år, kan opnå dansk statsborgerskab, når de er fyldt 18 år. Det er en betingelse, at eventuel uddannelse under opholdet i Danmark har været af dansk karakter (f.eks. dansk folkeskole, gymnasial uddannelse og lignende). (§ 10). Det er desuden en betingelse, at ansøgeren ikke har haft længerevarende opholdsafbrydelser efter sin indrejse til Danmark.

Uddannet i Danmark: Personer, der har taget en væsentlig del af deres uddannelse i Danmark, kan opnå dansk statsborgerskab efter 5 års uafbrudt ophold i Danmark, hvis uddannelsen er af dansk karakter og har været mindst 3 år eller forinden er afsluttet med en eksamen eller lignende prøve (§ 11). Det er desuden en betingelse, at ansøgeren ikke har haft længerevarende opholdsafbrydelser efter sin indrejse til Danmark.

Personer, der er født i perioden fra den 1. januar 1961 til den 31. december 1978 af en dansk mor, og som kunne have erhvervet dansk statsborgerskab, hvis moderen i perioden fra den 1. januar 1979 til den 31. december 1981 havde afgivet en erklæring om dansk statsborgerskab (prinsessereglen): Der gælder ikke et opholdskrav for denne gruppe. Dog skal de kunne have besvaret deres danske statsborgerskab ved det 22. fyldte år (§ 12).

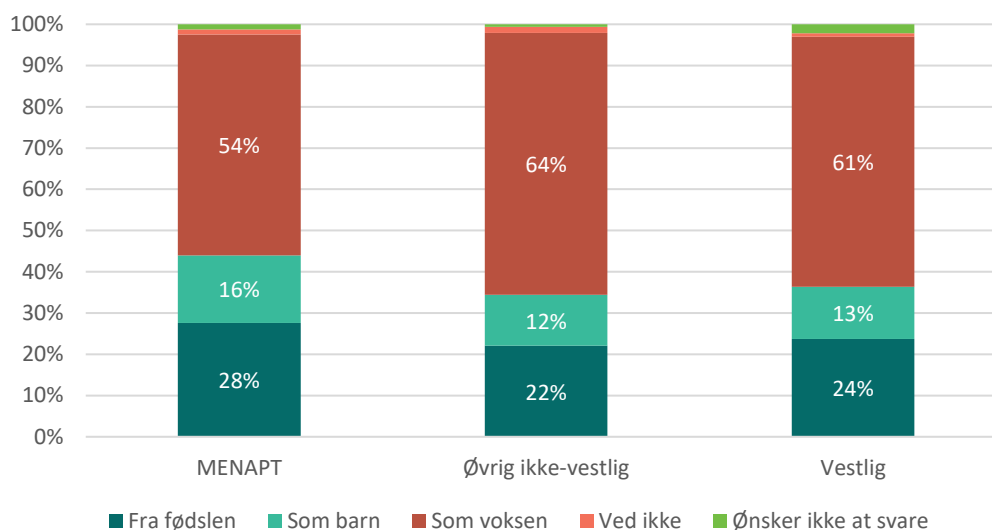
Tidligere danske statsborgere, danskfødte, personer af dansk herkomst eller dansksindede sydslesvigere: Der gælder særlige betingelser for disse grupper, som er beskrevet i cirkulæreskrivelsens bilag 1, pkt. 2-5. (§ 13)

Når man arbejder med stikprøver, vil der altid være statistisk usikkerhed forbundet med svarene. For at tage højde for denne statistiske usikkerhed bliver usikkerheden angivet med et 95 %-konfidensinterval i figurene eller i figurenes anmærkninger. Læs nærmere om Medborgerundersøgelsen 2023 i bilag 1 og på integrationsbarometer.dk

2 – Hvor mange nydanskere har opnået dansk statsborgerskab ved fødslen?

- Over halvdelen af indvandrere og efterkommerne med dansk statsborgerskab har opnået dansk statsborgerskab som voksne. Det gælder for 54 pct. af nydanskerne med oprindelse i MENAPT, 64 pct. af nydanskere med oprindelse i de øvrige ikke-vestlige lande og 61 pct. af nydanskere med oprindelse i de vestlige lande, *jf. figur 1*.
- 28 pct. af nydanskerne med oprindelse i MENAPT, 22 pct. af nydanskerne med oprindelse i de øvrige ikke-vestlige lande og 24 pct. af nydanskerne med oprindelse i de vestlige lande har opnået dansk statsborgerskab ved fødslen.

Figur 1: Andelen af nydanskere med dansk statsborgerskab, som har opnået dansk statsborgerskab ved fødslen, som barn eller som voksen. Fordelt på oprindelse. Pct.



Anm.: Der er anvendt vægtede svar fra 1.545 respondenter. Konfidensintervallet svinger fra +/- 1 pct. til +/- 6 pct. For antal personer i stikprøven og yderligere oplysninger om Medborgerskabsundersøgelsen se bilag 1. Kilde: Udlændinge- og Integrationsministeriets Medborgerskabsundersøgelse 2023.

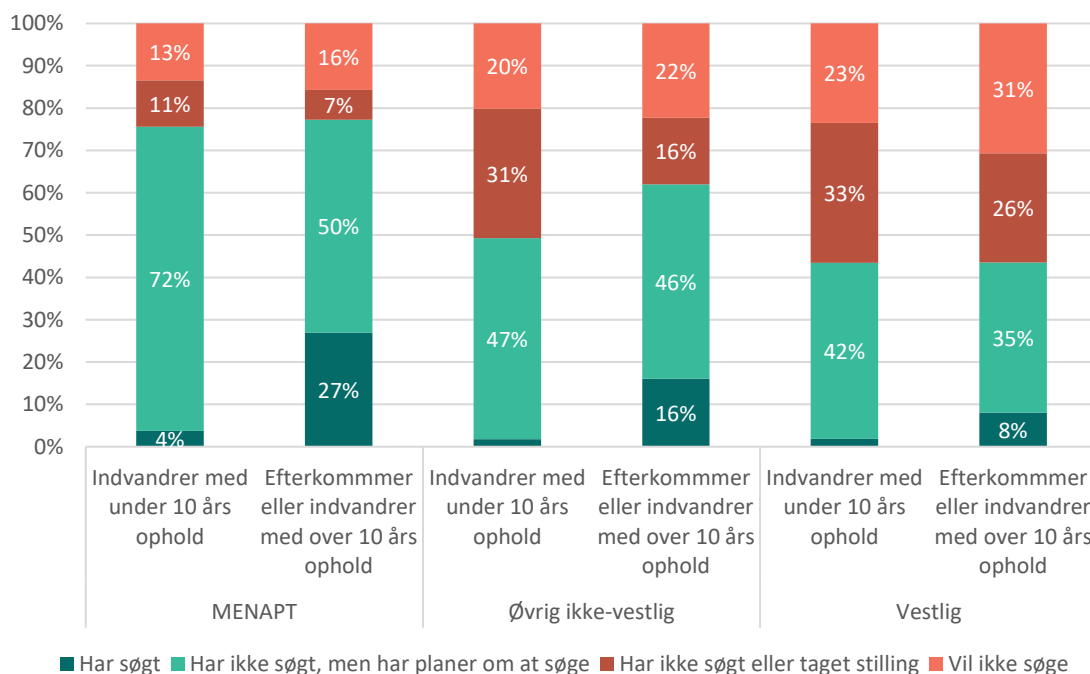
Faktaboks 2 - Statsborgerskab

- I alt har 295.238 indvandrere og efterkommere dansk statsborgerskab i 2023, herunder 154.822 med oprindelse i MENAPT-lande. Dette svarer til, at ca. 53 pct. af alle indvandrere og efterkommer med oprindelse i MENAPT-lande har dansk statsborgerskab.
- Blandt indvandrere med mindst 10 års ophold i Danmark og efterkommere, der er fyldt mindst 10 år, har 30 pct. med vestlig oprindelse, 68 pct. med oprindelse i MENAPT-lande og 54 pct. med oprindelse i de øvrige ikke-vestlige lande dansk statsborgerskab i 2023.
- Yderlig statistik om statsborgerskab kan ses her: [Integrationsbarometeret.dk](https://integrationsbarometeret.dk)
- Betingelserne for at erhverve dansk statsborgerskab kan ses her: [UIM.dk](https://uim.dk)

3 – Ønske om at blive dansk statsborger

- En relativ stor andel af de udenlandske statsborgere ønsker at opnå dansk statsborgerskab. Det gælder særligt for indvandrere og efterkommere med oprindelse i MENAPT, hvor lidt mere end 3 ud af 4 har søgt eller har planer om at søge om dansk statsborgerskab. Det er både tilfældet for de efterkommere og indvandrere med mindst 10 års ophold i Danmark og indvandrere med under 10 års ophold, *jf. figur 2*.
- Over halvdelen af de vestlige indvandrere og efterkommere samt indvandrere med oprindelse i de øvrige ikke-vestlige lande med under 10 års ophold har enten ikke taget stilling til, om de vil søge om dansk statsborgerskab eller ønsker ikke at søge om dansk statsborgerskab.
- For alle de udenlandske statsborgere på tværs af oprindelse og opholdstid gælder det, at der er en større andel, der angiver, at de har planer om at søge om dansk statsborgerskab, end der rent faktisk har søgt om dansk statsborgerskab.
- Der er flest blandt efterkommerne og indvandrerne med over 10 års ophold, der har søgt om dansk statsborgerskab sammenlignet med indvandrere med under 10 års ophold. Det kan hænge sammen med, at et af kravene for at søge om dansk statsborgerskab er, at man har opholdt sig lovligt i landet uafbrudt i mindst 9 år. Fx har 27 pct. af efterkommere og indvandrere med oprindelse i MENAPT-lande med mindst 10 års ophold i Danmark søgt om dansk statsborgerskab, mens det gælder for 4 pct. af indvandrerne med under 10 års ophold.
- Der er til gengæld en stor andel af indvandrere med under 10 års ophold, som ikke har søgt om dansk statsborgerskab, men som har planer om at søge. Det gælder fx for ca. 7 ud af 10 indvandrere med oprindelse i MENAPT-lande med under 10 års ophold, og for halvdelen af efterkommere og indvandrere med oprindelse i MENAPT-lande med over 10 års ophold.

Figur 2: Andel udenlandske statsborgere, der enten har søgt eller har planer om at søge om dansk statsborgerskab, fordelt på opholdstid og oprindelse. Pct.

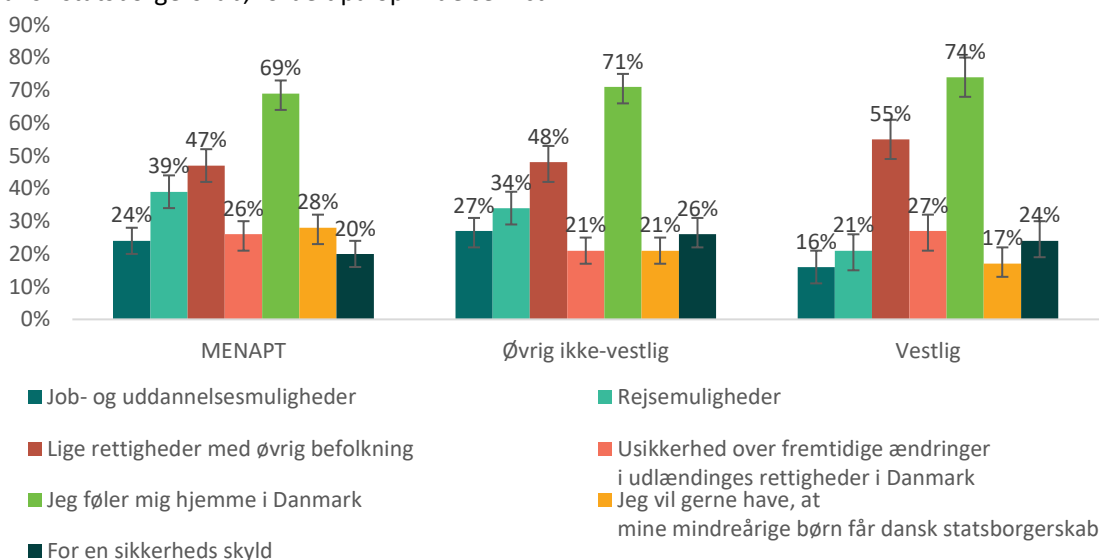


Anm. Der er anvendt vægtede svar fra 2.209 besvarelser. Konfidensintervallet svinger fra +/- 1 pct. til +/- 7 pct. For antal personer i stikprøven og yderligere oplysninger om Medborgerskabsundersøgelsen se bilag 1. Kun udenlandske statsborgere indgår i figuren. Kilde: Udlændinge- og Integrationsministeriets Medborgerskabsundersøgelse 2023.

4 – Grunde til at søge om dansk statsborgerskab

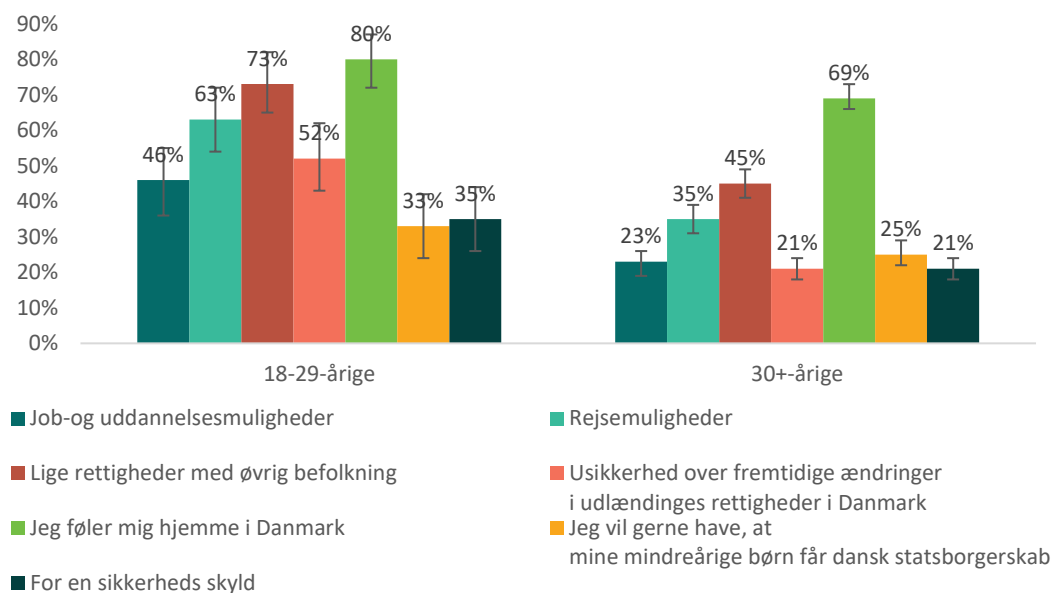
- Der er forskellige grunde til at søge om dansk statsborgerskab. Blandt nydanskere, der er blevet danske statsborgere som voksne, og udenlandske statsborgere, der har søgt om dansk statsborgerskab, bliver det i svarene især fremhævet, at man søger eller har søgt om dansk statsborgerskab, fordi man føler sig hjemme i Danmark. Det gælder for omkring 7 ud af 10 i alle oprindelsesgrupper, og er en lidt hyppigere grund blandt unge end de 30+-årige, *jf. figur 3a og 3b*.
- Der er ikke nogen signifikante forskelle på motivationen for at søge om dansk statsborgerskab, når man sammenligner nydanskere fra MENAPT-lande og de øvrige ikke-vestlige lande. For denne gruppe er der derimod stor forskel på grundene til at søge, når man sammenligner på tværs af alder.
- Hvor de 30+-årige med ikke-vestlig oprindelse særligt søger om dansk statsborgerskab, fordi de føler sig hjemme i Danmark, er der flere motiver i spil for de unge 18-29-årige, *jf. figur 3b*.
- Blandt de største grunde til at søge om dansk statsborgerskab er ønsket om at opnå lige rettigheder med den øvrige befolkning som fx stemmeret til Folketinget samt usikkerhed over fremtidige ændringer i udlændinges rettigheder i Danmark. 73 pct. af de unge og 45 pct. af de 30+-årige med ikke-vestlig oprindelse angiver rettighedsmotivet, mens 52 pct. af de unge og 21 pct. af de 30+-årige angiver usikkerhedsmotivet, som motiver for at søge om dansk statsborgerskab.
- En stor andel angiver ligeledes, at dansk statsborgerskab giver flere job-, uddannelses- og rejsemuligheder som et motiv for at søge om dansk statsborgerskab. Eksempelvis angiver 63 pct. af de unge og 35 pct. af de 30+-årige, at de har søgt om dansk statsborgerskab, fordi det giver større rejsemulighed, fx uden visum, inden for EU og mulighed for at rejse uden at miste opholdsgrundlag. 46 pct. af de unge og 23 pct. af de 30+-årige har søgt om dansk statsborgerskab, fordi det giver bedre job- og uddannelsesmuligheder.
- De øvrige grunde til at søge om dansk statsborgerskab fremgår af tabel 1 i bilag 2.

Figur 3a: Udvalgte grunde til at søge om dansk statsborgerskab blandt personer, der har søgt om dansk statsborgerskab, fordelt på oprindelse. Pct.



Anm.: Der er anvendt vægtede svar fra 3.754 besvarelser. For antal personer i stikprøven og yderligere oplysninger om Medborgerskabsundersøgelsen se bilag 1. Både danske statsborgere, der har fået dansk statsborgerskab som voksne, og udenlandske statsborgere, der har søgt om dansk statsborgerskab, indgår i figuren. Det har været muligt at vælge flere svar.
Kilde: Udlændinge- og Integrationsministeriets Medborgerskabsundersøgelse 2023.

Figur 3b: Udvalgte grunde til at søge om dansk statsborgerskab blandt personer med ikke-vestlig oprindelse, der har søgt om dansk statsborgerskab, fordelt på alder. Pct.



Anm.: Der er anvendt vægtede svar fra 2.445 besvarelser. For antal personer i stikprøven og yderligere oplysninger om Medborgerskabsundersøgelsen se bilag 1. Både danske statsborgere, der har fået dansk statsborgerskab som voksne, og udenlandske statsborgere, der har søgt om dansk statsborgerskab, indgår i figuren. Det har været muligt at vælge flere svar.

Kilde: Udlændinge- og Integrationsministeriets Medborgerskabsundersøgelse 2023.

Bilag 1 – Medborgerskabsundersøgelsen 2023

1.1 Om spørgeskemaundersøgelsen

Udlændinge- og Integrationsministeriet har i en årrække udarbejdet årlige spørgeskemaundersøgelser, der belyser indvandrere og efterkommeres medborgerskab i Danmark.

Der benyttes så vidt muligt spørgsmål og spørgeteknikker, som er udviklet og afprøvet af anerkendte forskere. Selve undersøgelsen er gennemført af Danmarks Statistik Survey, som samlede data ind i perioden fra februar 2023 til april 2023 ved en kombination af internetspørgeskema og telefoninterview (mixed-mode).

1.2 Undersøgelsens deltagere

Medborgerskabsundersøgelsens deltagere er både indvandrere, efterkommere og personer med dansk oprindelse i alderen 18 år og derover. Foruden indvandrere og efterkommere med ikke-vestlig oprindelse indgår i årets medborgerskabsundersøgelse også indvandrere og efterkommer med vestlig oprindelse. Indvandrerne i undersøgelsen har haft mindst tre års opholdstid i Danmark.

Undersøgelsen er baseret på en repræsentativ stratificeret stikprøve, hvor svarpersonerne er tilfældigt udvalgt i et aktuelt CPR-register. Fra 2012 til 2020 blev svarpersonerne udtrukket fra tre strata (grupper), og i 2021 blev svarpersonerne udtrukket fra fem strata, hvor nydanskerne er opdelt i grupperingerne MENAP-lande og Tyrkiet¹ og øvrige ikke-vestlige lande. I årets medborgerskabsundersøgelse er personer med dansk oprindelse opdelt i to strata ud fra svarpersonernes alder på samme måde som i tidligere runder for nydanskere. Derudover suppleres årets undersøgelse to strata for indvandrere og efterkommere med vestlig oprindelse.

De otte strata er:

- 1) 18-29-årige nydanskere med oprindelse i MENAP-lande og Tyrkiet,
- 2) 18-29-årige nydanskere med oprindelse i de øvrige ikke-vestlige lande,
- 3) 30+-årige nydanskere med oprindelse i MENAP-lande og Tyrkiet,
- 4) 30+-årige nydanskere med oprindelse i de øvrige ikke-vestlige lande,
- 5) 18-29-årige med dansk oprindelse,
- 6) 30+-årige med dansk oprindelse,
- 7) 18-29-årige nydanskere med vestlig oprindelse og
- 8) 30+-årige nydanskere med vestlig oprindelse

1.3 Repræsentativitet og svarprocenter i undersøgelsen

Den samlede svarprocent i undersøgelsen er 31 pct. Der er 4.788 besvarelser. Det er forskelle mellem svarprocenten for de forskellige strata, som fremgår af tabel 1 nedenfor.

¹ En gruppering, der omfatter Syrien, Kuwait, Libyen, Saudi-Arabien, Libanon, Somalia, Irak, Qatar, Sudan, Bahrain, Djibouti, Jordan, Algeriet, Forenede Arabiske Emirater, Tunesien, Egypten, Marokko, Iran, Yemen, Mauretanien, Oman, Afghanistan, Palæstina, Gaza, Vestbredden, Østjerusalem, Pakistan og Tyrkiet.

Tabel 1: Antal besvarelser og svarprocenter, 2012-2023

| | 2012 | 2013 | 2014 | 2016 | 2017 | 2018 | 2019 | 2020 | 2021 | 2022 | 2023 | | |
|------------------------|--------|--------|--------|--------|--------|--------|--------|--------|----------------------------|--------|--------|------|--------|
| | pct. | pct. | pct. | pct. | pct. | pct. | pct. | pct. | pct. | pct. | antal | pct. | |
| Nydanskere 18-29 år | 50,2% | 46,0% | 43,5% | 37,3% | 41,8% | 44,9% | 40,9% | 39,4 % | | | | | |
| | | | | | | | | | MENAP-lande og Tyrkiet | 32,6 % | 29,1 % | 478 | 22,8 % |
| | | | | | | | | | Øvrige ikke-vestlige lande | 45,0 % | 37,0 % | 470 | 26,9 % |
| Nydanskere 30+ år | 53,1 % | 52,1 % | 45,5 % | 41,9 % | 47,3 % | 47,7 % | 44,1 % | 46,8 % | | | | | |
| | | | | | | | | | MENAP-lande og Tyrkiet | 38,0 % | 29,9 % | 667 | 24,7 % |
| | | | | | | | | | Øvrige ikke-vestlige lande | 48,0 % | 42,4 % | 830 | 30,7 % |
| Dansk oprindelse | 70,0 % | 69,4 % | 62,9 % | 59,2 % | 60,3 % | 70,8 % | 62,7 % | 61,7 % | 60,3 % | 54,5 % | | | |
| | | | | | | | | | 18-29 år | | | 507 | 32,7 % |
| | | | | | | | | | 30+ år | | | 527 | 47,9 % |
| Vestlig oprindelse | | | | | | | | | 18-29 år | | | 559 | 31,1 % |
| | | | | | | | | | 30+ år | | | 750 | 41,7 % |

Kilde: Udlændinge- og Integrationsministeriets Medborgerskabsundersøgelser

I Medborgerskabsundersøgelsen 2023 var det særligt vanskeligt at få personer med oprindelse i MENAP-lande og Tyrkiet til at besvare spørgeskemaet. Det er ikke et nyt fænomen, at svarprocenten ligger lavere blandt nydanskere, og at der er en række særlige udfordringer forbundet med at gennemføre spørgeskemaundersøgelser blandt nydanskere (Fage Hedegaard 2017). Større befolkningsundersøgelser som Medborgerskabsundersøgelsen har generelt gennem de seneste år haft faldende svarprocenter. Der er løbende dialog med Danmarks Statistik Survey om, hvordan svarprocenten kan blive så høj som mulig.

For at øge svarprocenten er der yderligere gjort en række tiltag. Først og fremmest udarbejdes et spørgeskema med så få spørgsmål som muligt for at mindske besvarelsesbyrden. Dertil kan nævnes udsendelse af ekstra rykkerbreve. Spørgeskemaet er oversat til seks forskellige sprog, der er digital og telefonisk opfølgning, udlodning af præmier for svar mv.

For at sikre repræsentativiteten i analysen er der desuden anvendt vægtet data. Vægtet data betyder, at alle svarpersoner er vægtet efter deres andel i befolkningen, således at besvarelser fra grupper, som er overrepræsenterede i undersøgelsen, vægtes ned, mens besvarelser fra de underrepræsenterede grupper vægtes op. Vægtningen er lavet på de otte strata separat, ligesom vægtningen også er beregnet inden for hvert stratum. Data er vægtet på baggrund af køn, alder, herkomst, familietype, beskæftigelsesstatus, uddannelse, region, familieindkomst og sproggruppe.

Når man arbejder med stikprøver, vil der altid være en statistisk usikkerhed forbundet med svarene, da man ikke kan vide om variation i svar skyldes tilfældighed pga. 'stikprøvestøj' eller faktiske forskelle i befolkningen. Den statistiske usikkerhed afhænger af stikprøvestørrelsen og andelen i befolkningen, der har angivet et bestemt svar. Dermed kan en større stikprøve reducere den statistiske usikkerhed. For at sikre nok svarpersoner i hvert stratum er personer med dansk oprindelse ved årets undersøgelse opdelt i to strata.

For at tage højde for denne statistiske usikkerhed gennemføres statistiske tests for at tjekke sammenhænge mellem variable. Udelukkende statistisk sikre sammenhænge angives i brødteksten,

og ved særlig statistisk usikkerhed nævnes det. Derudover bliver usikkerheden angivet med et 95 pct.- konfidensinterval (i form af en lodret streg) i figurerne eller ved anmærkninger ved figurerne. Et 95 pct. -konfidensinterval viser spredningen og usikkerheden omkring de gennemsnitlige værdier og skal fortolkes som, at der er 95 % sandsynlighed for, at den faktiske værdi ligger i det givne interval.

Bilag 2 – Baggrundstabeller

Table 1: Udvalgte grunde til at søge om dansk statsborgerskab blandt personer, der har søgt om dansk statsborgerskab, fordelt på oprindelse. Pct.

| | MENAPT | | Øvrig ikke-vestlig | | Vestlig | |
|---|--------|------------|--------------------|------------|---------|------------|
| | % | 95 % CI | % | 95 % CI | % | 95 % CI |
| Job- og uddannelsesmuligheder | 24% | [20%, 28%] | 28% | [22%, 31%] | 22% | [11%, 21%] |
| Økonomiske muligheder (fx skattemæssige forhold, investeringsmuligheder) | 9% | [6%, 12%] | 12% | [6%, 11%] | 6% | [3%, 9%] |
| Rejsemuligheder (fx uden visum, fri bevægelighed i EU, kan rejse uden at miste opholdsgrundlag) | 39% | [34%, 44%] | 44% | [29%, 39%] | 29% | [15%, 26%] |
| Lige rettigheder med øvrig befolkning (fx stemmeret til Folketinget, militær tjeneste, mv.) | 47% | [42%, 52%] | 52% | [42%, 53%] | 42% | [49%, 61%] |
| Usikkerhed over fremtidige ændringer i udlændinges rettigheder i Danmark | 26% | [21%, 30%] | 30% | [17%, 25%] | 17% | [21%, 32%] |
| Mulighed for at have flere statsborgerskaber sammen med det danske | 5% | [3%, 7%] | 7% | [9%, 16%] | 9% | [17%, 28%] |
| Jeg vil gerne have, at mine mindreårige børn får dansk statsborgerskab | 28% | [24%, 33%] | 33% | [17%, 25%] | 17% | [12%, 21%] |
| Jeg føler mig hjemme i Danmark | 69% | [64%, 73%] | 73% | [66%, 75%] | 66% | [68%, 80%] |
| For en sikkerheds skyld | 20% | [16%, 24%] | 24% | [21%, 30%] | 21% | [18%, 29%] |
| Andre årsager | 14% | [10%, 17%] | 17% | [10%, 17%] | 10% | [11%, 21%] |
| Ved ikke | 0% | [0%, 1%] | 1% | [0%, 2%] | 0% | [0%, 0%] |
| Ønsker ikke at svare | 3% | [1%, 4%] | 4% | [1%, 4%] | 1% | [0%, 1%] |

Anm. Både danske statsborgere, der har fået dansk statsborgerskab som voksne, og udenlandske statsborgere, der har søgt om dansk statsborgerskab, indgår i figuren. Det har været muligt at vælge flere svar.

Kilde: Udlændinge- og Integrationsministeriets Medborgerskabsundersøgelse 2023.