




Udlændinge- og
Integrationsministeriet

Medborgerskab 2023

Notat nr. 4: Nydanskernes medieforbrug og nyhedsorientering



Hovedpointer

- Langt hovedparten af nydanskerne følger med i nyheder om det danske samfund mindst én gang om ugen. Der er således en større andel nydanskere, der ugentligt følger med i nyheder om Danmark end i nyheder om deres oprindelsesland. Forskellen er særlig stor blandt de 18-29-årige.
- En mindre gruppe af nydanskere følger udelukkende med i nyheder om oprindelseslandet mindst én gang om ugen, men er ikke orienteret mod nyheder om det dansk samfund.
- Dem, der følger med i nyheder om Danmark mindst én gang ugentligt, får adgang til nyheder om Danmark gennem forskellige kilder. Blandt personer over 30 år, er de landsdækkende og lokale tv- eller radiostationer og aviser deres primære kilde til nyheder om Danmark. Mindst 8 ud af 10 af de 30+-årige personer får bl.a. nyheder gennem de landsdækkende og lokale tv- eller radiostationer og aviser.
- Der er flere blandt de 18-29-årige, der får deres nyheder om Danmark bl.a. gennem de sociale medier, end hvad der er tilfældet blandt de 30+-årige. Dog får mindst 7 ud af 10 af de 18-29-årige også deres nyheder fra blandt andet de landsdækkende og lokale tv- eller radiostationer og aviser. Denne tendens går på tværs af oprindelse.
- Dem, der ugentligt følger med i nyheder om oprindelseslandet, får adgang til deres nyheder gennem flere forskellige kilder. De største kilder til nyheder om oprindelseslandet blandt de 30+-årige er oprindelseslandets egne medier. De 18-29-årige med oprindelse i de vestlige lande får i særlig høj grad adgang til nyheder om oprindelseslandet gennem oprindelseslandets egne medier efterfulgt af gennem samtale med familie og venner. De 18-29-årige med oprindelse i de øvrige ikke-vestlige lande samt MENAPT får i særlig høj grad deres nyheder fra familie og venner efterfulgt af store internationale og udenlandske medier.

1 - Baggrund og metode

Hvert år gennemfører Udlændinge- og Integrationsministeriet en spørgeskemaundersøgelse med fokus på ikke-vestlige indvandrere og efterkommeres medborgerskab. Indvandrere indgår først i undersøgelserne, når de har opholdt sig i Danmark i mindst tre år. Indvandrere og efterkommere forkortes i notatet til nydanskere.

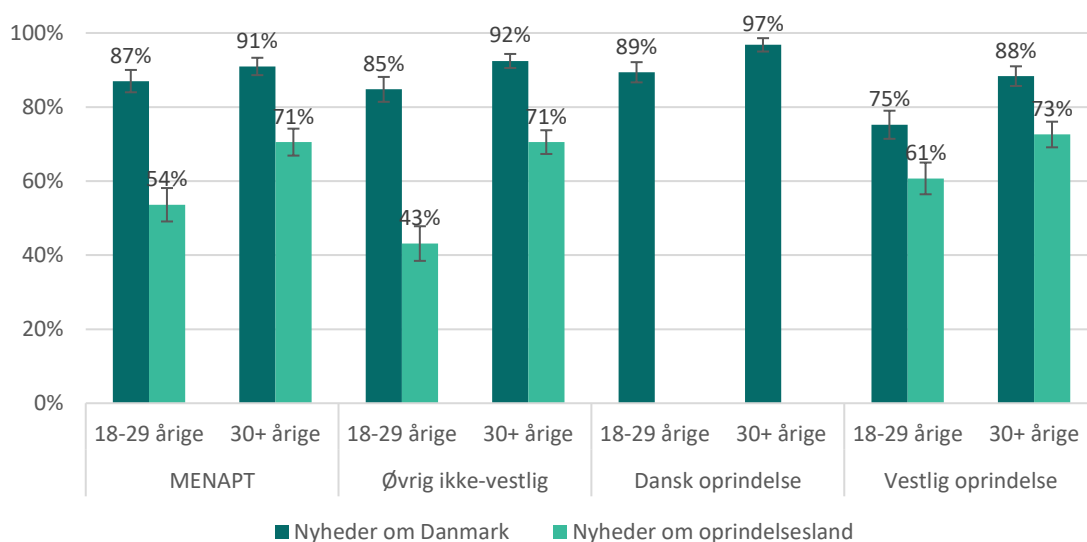
I Medborgerskabsundersøgelsen 2023 er der særligt fokus på nydanskernes tilknytning til Danmark og deres eget eller deres forældres oprindelsesland. I dette notat undersøges nydanskernes orientering i nyheder om det danske samfund og deres oprindelsesland, samt hvilke medier de får nyheder fra.

Når man arbejder med stikprøver, vil der altid være statistisk usikkerhed forbundet med svarene. For at tage højde for denne statistiske usikkerhed bliver usikkerheden angivet med et 95 %-konfidensinterval i figurene eller i figurenes anmærkninger. Læs nærmere om Medborgerundersøgelsen 2023 i bilag 1 og på integrationsbarometer.dk

2 – Følger med i nyheder om Danmark og oprindelsesland

- Omkring 9 ud af 10 nydanskere følger med i nyheder om det danske samfund mindst én gang om ugen, undtaget 18-29-årige med vestlig oprindelse, hvor andelen er lavere (75 pct.), jf. figur 1.
- En større andel nydanskere følger med i nyheder om Danmark end i nyheder om det land, hvor de selv (indvandrere) eller deres forældre er født (efterkommere), mindst én gang om ugen. Dog følger de 18-29-årige i lavere grad med i nyheder om deres eller deres forældres oprindelsesland sammenlignet med de 30+-årige. Andelen er især lav for de unge mennesker fra de øvrige ikke-vestlige lande.
- Generelt følger over halvdelen af nydanskere – med undtagelse af de 18-29-årige med oprindelse i de øvrige ikke-vestlige lande – med i nyheder om deres oprindelsesland mindst én gang ugentligt. Det gælder især for de 30+-årige.

Figur 1: Andel personer, der mindst én gang om ugen følger med i nyheder om henholdsvis Danmark og deres oprindelsesland, fordelt på alder og oprindelse. Pct.



Anm.: Figuren viser den andel, der har svaret enten "Dagligt eller næsten hver dag", "Nogle dage om ugen" eller "Ca. en dag om ugen" på spørgsmålet 'Hvor ofte følger du med i nyheder om det danske samfund/om det land hvor du er født (indvandrere)/om det land hvor dine forældre er født (efterkommere)?'.

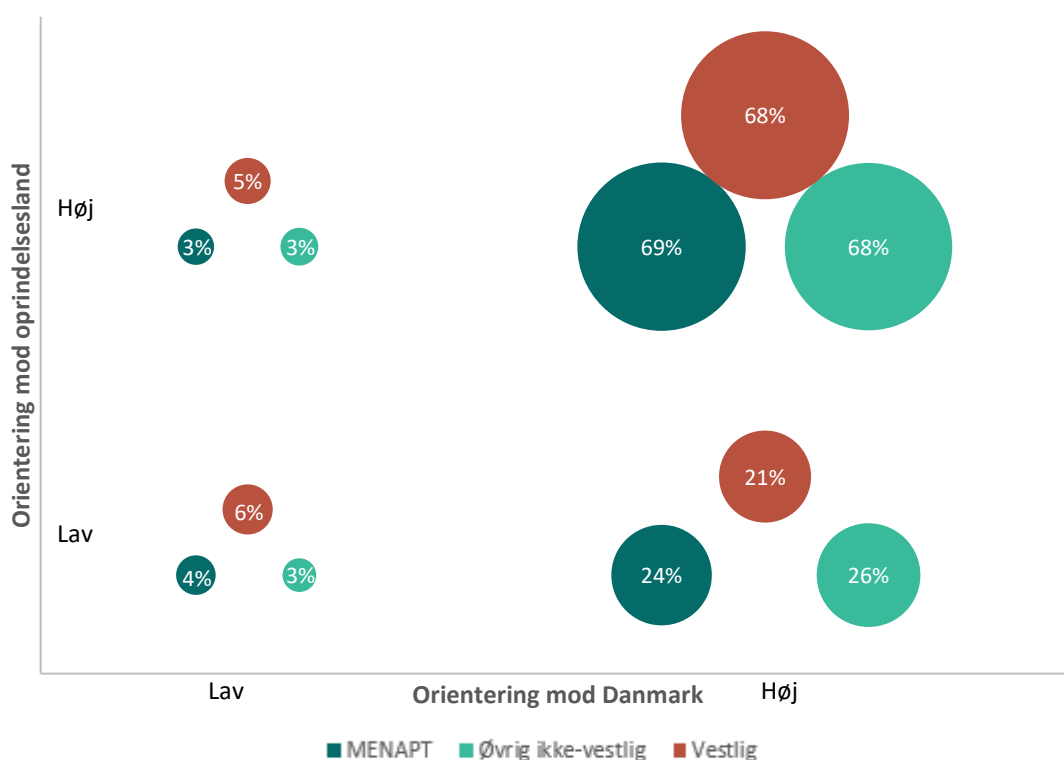
Anm.: Der er anvendt vægtede svar fra 4.788 respondenter i forhold til spørgsmålet om, hvor ofte de følger med i nyheder om det danske samfund og fra 3.754 respondenter i forhold til spørgsmålet om, hvor ofte de følger med i nyheder om oprindelseslandet. Forskellene er signifikante med en p-værdi på <0,0001. Personer med dansk oprindelse har kun fået spørgsmålet om hvor ofte de følger med i nyheder om det danske samfund. For antal personer i stikprøven og yderligere oplysninger om Medborgerskabsundersøgelsen se bilag 1.

Kilde: Udlændinge- og Integrationsministeriets Medborgerskabsundersøgelse 2023.

3 – Nyhedsorientering

- Langt hovedparten af de nydanskere, der følger med i nyheder om det danske samfund, følger også med i nyheder om deres oprindelsesland. Omkring 7 ud af 10 nydanskere følger både med i nyheder om Danmark og deres oprindelsesland mindst én gang om ugen, *jf. figur 2*.
- Derudover følger hver femte nydansker med vestlig oprindelse og hver fjerde med ikke-vestlig oprindelse udelukkende med i nyheder om det danske samfund og ikke i nyheder om deres oprindelsesland.
- En mindre gruppe af nydanskere følger med i nyheder om deres oprindelsesland mindst én gang om ugen, men følger ikke med i nyheder om det danske samfund.

Figur 2: Nydanskernes orientering mod henholdsvis nyheder om Danmark og deres oprindelsesland. Pct.

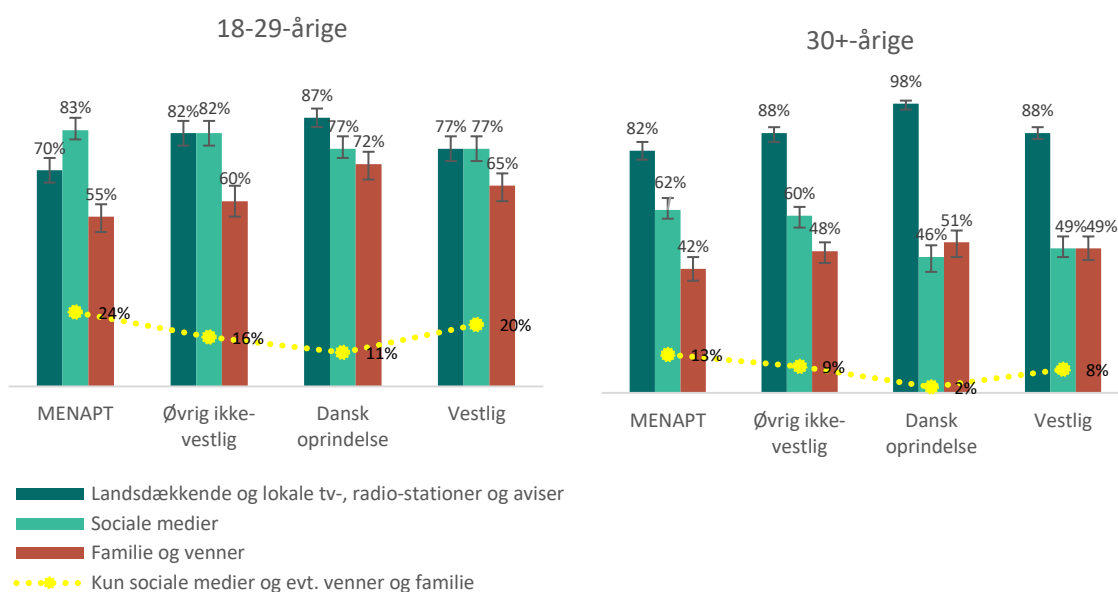


Anm.: Der er anvendt vægtede svar fra 3.457 respondenter. Personer, der har svaret "Ved ikke" eller "Ønsker ikke at svare" på et af de to spørgsmål, er ikke inkluderet i tabellen. Forskellen er signifikant med en p-værdi på <0.0003. Høj: "Dagligt eller næsten hver dag", "Nogle dage om ugen" eller "Ca. en dag om ugen". Lav: "Sjældnere end én dag om ugen". Konfidensintervallet svinger mellem 1-3 pct. afvigelse. For antal personer i stikprøven og yderligere oplysninger om Medborgerskabsundersøgelsen se bilag 1. Kilde: Udlændinge- og Integrationsministeriets Medborgerskabsundersøgelse 2023.

4 – Adgang til nyheder om Danmark

- Dem, der følger med i nyheder om Danmark mindst én gang ugentligt, får adgang til nyheder om Danmark gennem forskellige kilder. Blandt personer over 30 år er de landsdækkende og lokale tv-, radiostationer og aviser deres primære kilde til nyheder om Danmark. Mindst 8 ud af 10 af de 30+-årige personer får bl.a. nyheder gennem de landsdækkende og lokale tv- eller radiostationer og aviser, jf. figur 3.
- Der er flere blandt de 18-29-årige, der får deres nyheder gennem sociale medier, end hvad der er tilfældet blandt de 30+-årige. Dog får mindst 7 ud af 10 af de 18-29-årige også deres nyheder fra blandt andet de landsdækkende og lokale tv- eller radiostationer og aviser. Denne tendens går på tværs af oprindelse, jf. figur 3.
- Der er et mindretal, som udelukkende får deres nyheder om Danmark gennem sociale medier og evt. suppleret med samtaler med familie og venner. Dette mindretal er størst blandt de 18-29-årige nydanskere. 24 pct. af de 18-29-årige med oprindelse i MENAPT, får udelukkende deres nyheder om Danmark gennem sociale medier og evt. venner og familie. Det samme gælder for 20 pct. af de 18-29-årige med oprindelse i de vestlige lande og 16 pct. af de 18-29-årige med oprindelse i de øvrige ikke-vestlige lande. Til sammenligning gør dette sig gældende for 11 pct. af de 18-29-årige med dansk oprindelse.

Figur 3: Primære kilder til nyheder om Danmark. Fordelt på oprindelse og alder, pct.

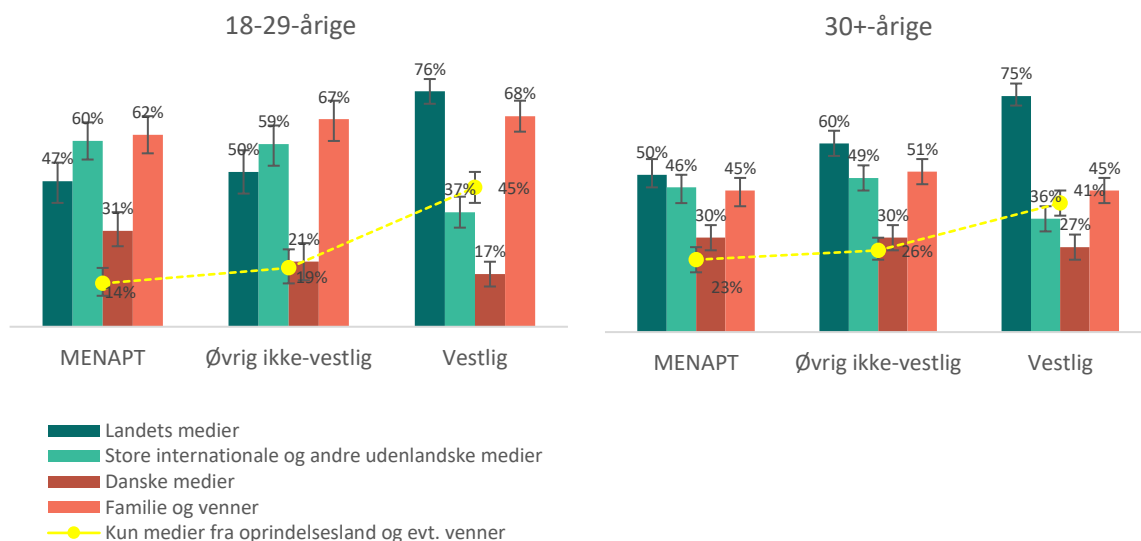


Anm.: Der er anvendt vægtede svar fra 4.268 personer, som alle på spørgsmålet "Hvor ofte følger du med i nyheder om det danske samfund?" har svaret enten "Dagligt eller næsten hver dag", "Nogle dage om ugen" eller "Ca. en dag om ugen". Kategorien "Landsdækkende og lokale tv-, radiostationer og aviser" dækker over dem, der på spørgsmålet "Hvordan får du typisk adgang til nyheder om det danske samfund?" har svaret en af følgende: "Landsdækkende tv-stationer", "Landsdækkende radiostationer", "Landsdækkende aviser" og "Lokale tv-, radiostationer og aviser". Der har i spørgsmålet været mulighed for at svare ja til flere svar, hvorfor tabellen ikke summer til 100. Antallet der har svaret "Ved ikke" og "Ønsker ikke at svare" er udeladt af figuren. Kategorien "Kun sociale medier og evt. venner og familie" dækker over de personer, som har svaret nej til, at de følger med i landsdækkende og lokale tv- eller radiostationer og aviser, men som har svaret ja til, at de følger med på sociale medier. Disse personers andel er markeret ved den stiplede gule linje. Forskellene i andelen, der kun får deres nyheder om Danmark gennem sociale medier og evt. familie og venner er signifikant med en p-værdi på < 0.0001. For antal personer i stikprøven og yderligere oplysninger om Medborgerskabsundersøgelsen se bilag 1. Kilde: Udlændinge- og Integrationsministeriets Medborgerskabsundersøgelse 2023.

5 - Adgang til nyheder om oprindelsesland

- Dem, der ugentligt følger med i nyheder om oprindelseslandet, får ligeledes adgang til deres nyheder gennem flere forskellige kilder. De største kilder til nyheder om oprindelseslandet blandt de 30+-årige er oprindelseslandets egne medier. Det gælder især blandt de 30+-årige med oprindelse i de vestlige lande, hvor 75 pct. får deres nyheder gennem oprindelseslandets egne medier. Det samme gælder for 50 pct. af de 30+-årige med oprindelse i MENAPT og 60 pct. blandt de 30+-årige med oprindelse i de øvrige ikke-vestlige lande, *jf. figur 4*.
- De 18-29-årige med oprindelse i de vestlige lande får i særlig høj grad adgang til nyheder om oprindelseslandet gennem oprindelseslandets egne medier (76 pct.) efterfulgt af gennem samtale med familie og venner (68 pct.). De 18-29-årige med oprindelse i de øvrige ikke-vestlige lande samt MENAPT får i særlig høj grad deres nyheder fra familie og venner (hhv. 67 pct. og 62 pct.), efterfulgt af store internationale og udenlandske medier (hhv. 59 pct. og 60 pct.), *jf. figur 4*.
- Der er også et mindretal blandt nydanskerne, som udelukkende får deres nyheder gennem oprindelseslandets store og små medier samt evt. gennem venner og familie. Det gælder især for nydanskerne med vestlig oprindelse, hvor 45 pct. af de 18-29-årige og 41 pct. af de 30+-årige udelukkende får deres nyheder gennem medier fra oprindelseslandet og evt. venner.

Figur 4: Primære kilder til nyheder om oprindelseslandet. Fordelt på oprindelse og alder. Pct.



Anm.: Der er anvendt vægtede svar fra 2.405 personer, som alle på spørgsmålet "Hvor ofte følger du med i nyheder om det land, hvor du er født/dine forældre er født?" har svaret "Dagligt eller næsten hver dag", "Nogle dage om ugen" eller "Ca. en gang om ugen". Kategorien "Landets medier" dækker over dem, der på spørgsmålet "Hvordan får du typisk adgang til nyheder om det land, hvor du er født/hvor dine forældre er født?" har svaret en af følgende: "Landets store medier, fx. Landsdækkende tv-og radiostationer og aviser" og "Landets medier, fx lokale TV-og radiostationer og aviser". Kategorien "Store internationale og andre udenlandske medier" dækker over dem, der har svaret følgende "Store internationale medier, fx CNN, BBC og Al Jazeera" og/eller "Andre udenlandske medier". Der har i spørgsmålet været mulighed for at svare ja til flere svar, hvorfor tabellen ikke summer til 100. Andelen der har svaret "Ved ikke" eller "Ønsker ikke at svare" er udeladt af figuren. Forskellene i andelen af personerne, der kun får nyheder om oprindelseslandet gennem medier fra oprindelsesland og evt. venner er signifikant med en p-værdi på < 0,0001. Kategorien "Kun medier fra oprindelsesland og evt. venner" dækker over de personer, som har svaret nej til, at de følger med i danske medier eller internationale eller udenlandske medier, men som har svaret ja til, at de følger med i større eller mindre medier fra oprindelseslandet. Disse personers andel er markeret ved den gule stiplede linje. For antal personer i stikprøven og yderligere oplysninger om Medborgerskabsundersøgelsen se bilag 1. Kilde: Udlændinge- og Integrationsministeriets Medborgerskabsundersøgelse 2023.

Bilag 1 – Medborgerskabsundersøgelsen 2023

1.1 Om spørgeskemaundersøgelsen

Udlændinge- og Integrationsministeriet har i en årrække udarbejdet årlige spørgeskemaundersøgelser, der belyser indvandrere og efterkommeres medborgerskab i Danmark.

Der benyttes så vidt muligt spørgsmål og spørgeteknikker, som er udviklet og afprøvet af anerkendte forskere. Selve undersøgelsen er gennemført af Danmarks Statistik Survey, som samlede data ind i perioden fra februar 2023 til april 2023 ved en kombination af internetspørgeskema og telefoninterview (mixed-mode).

1.2 Undersøgelsens deltagere

Medborgerskabsundersøgelsens deltagere er både indvandrere, efterkommere og personer med dansk oprindelse i alderen 18 år og derover. Foruden indvandrere og efterkommere med ikke-vestlig oprindelse indgår i årets medborgerskabsundersøgelse også indvandrere og efterkommer med vestlig oprindelse. Indvandrerne i undersøgelsen har haft mindst tre års opholdstid i Danmark.

Undersøgelsen er baseret på en repræsentativ stratificeret stikprøve, hvor svarpersonerne er tilfældigt udvalgt i et aktuelt CPR-register. Fra 2012 til 2020 blev svarpersonerne udtrukket fra tre strata (grupper), og i 2021 blev svarpersonerne udtrukket fra fem strata, hvor nydanskerne er opdelt i grupperingerne MENAP-lande og Tyrkiet¹ og øvrige ikke-vestlige lande. I årets medborgerskabsundersøgelse er personer med dansk oprindelse opdelt i to strata ud fra svarpersonernes alder på samme måde som i tidligere runder for nydanskere. Derudover suppleres årets undersøgelse to strata for indvandrere og efterkommere med vestlig oprindelse.

De otte strata er:

- 1) 18-29-årige nydanskere med oprindelse i MENAP-lande og Tyrkiet,
- 2) 18-29-årige nydanskere med oprindelse i de øvrige ikke-vestlige lande,
- 3) 30+-årige nydanskere med oprindelse i MENAP-lande og Tyrkiet,
- 4) 30+-årige nydanskere med oprindelse i de øvrige ikke-vestlige lande,
- 5) 18-29-årige med dansk oprindelse,
- 6) 30+-årige med dansk oprindelse,
- 7) 18-29-årige nydanskere med vestlig oprindelse og
- 8) 30+-årige nydanskere med vestlig oprindelse

1.3 Repræsentativitet og svarprocenter i undersøgelsen

Den samlede svarprocent i undersøgelsen er 31 pct. Der er forskelle mellem svarprocenten for de forskellige strata, som fremgår af tabel 1 nedenfor.

¹ En gruppering, der omfatter Syrien, Kuwait, Libyen, Saudi-Arabien, Libanon, Somalia, Irak, Qatar, Sudan, Bahrain, Djibouti, Jordan, Algeriet, Forenede Arabiske Emirater, Tunesien, Egypten, Marokko, Iran, Yemen, Mauretanien, Oman, Afghanistan, Palæstina, Gaza, Vestbredden, Østjerusalem, Pakistan og Tyrkiet.

Tabel 1: Antal besvarelser og svarprocenter, 2012-2023

	2012	2013	2014	2016	2017	2018	2019	2020	2021	2022	2023		
	pct.	pct.	pct.	pct.	pct.	pct.	pct.	pct.	pct.	pct.	antal	pct.	
Nydanskere 18-29 år	50,2%	46,0%	43,5%	37,3%	41,8%	44,9%	40,9%	39,4 %					
									MENAP-lande og Tyrkiet	32,6 %	29,1 %	478	22,8 %
									Øvrige ikke-vestlige lande	45,0 %	37,0 %	470	26,9 %
Nydanskere 30+ år	53,1 %	52,1 %	45,5 %	41,9 %	47,3 %	47,7 %	44,1 %	46,8 %					
									MENAP-lande og Tyrkiet	38,0 %	29,9 %	667	24,7 %
									Øvrige ikke-vestlige lande	48,0 %	42,4 %	830	30,7 %
Dansk oprindelse	70,0 %	69,4 %	62,9 %	59,2 %	60,3 %	70,8 %	62,7 %	61,7 %	60,3 %	54,5 %			
									18-29 år			507	32,7 %
									30+ år			527	47,9 %
Vestlig oprindelse									18-29 år			559	31,1 %
									30+ år			750	41,7 %

Kilde: Udlændinge- og Integrationsministeriets Medborgerskabsundersøgelser

I Medborgerskabsundersøgelsen 2023 var det særligt vanskeligt at få personer med oprindelse i MENAP-lande og Tyrkiet til at besvare spørgeskemaet. Det er ikke et nyt fænomen, at svarprocenten ligger lavere blandt nydanskere, og at der er en række særlige udfordringer forbundet med at gennemføre spørgeskemaundersøgelser blandt nydanskere (Fage Hedegaard 2017). Større befolkningsundersøgelser som Medborgerskabsundersøgelsen har generelt gennem de seneste år haft faldende svarprocenter. Der er løbende dialog med Danmarks Statistik Survey om, hvordan svarprocenten kan blive så høj som mulig.

For at øge svarprocenten er der yderligere gjort en række tiltag. Først og fremmest udarbejdes et spørgeskema med så få spørgsmål som muligt for at mindske besvarelsesbyrden. Dertil kan nævnes udsendelse af ekstra rykkerbreve. Spørgeskemaet er oversat til seks forskellige sprog, der er digital og telefonisk opfølgning, udlodning af præmier for svar mv.

For at sikre repræsentativiteten i analysen er der desuden anvendt vægtet data. Vægtet data betyder, at alle svarpersoner er vægtet efter deres andel i befolkningen, således at besvarelser fra grupper, som er overrepræsenterede i undersøgelsen, vægtes ned, mens besvarelser fra de underrepræsenterede grupper vægtes op. Vægtningen er lavet på de otte strata separat, ligesom vægtningen også er beregnet inden for hvert stratum. Data er vægtet på baggrund af køn, alder, herkomst, familietype, beskæftigelsesstatus, uddannelse, region, familieindkomst og sproggruppe.

Når man arbejder med stikprøver, vil der altid være en statistisk usikkerhed forbundet med svarene, da man ikke kan vide om variation i svar skyldes tilfældighed pga. 'stikprøvestøj' eller faktiske forskelle i befolkningen. Den statistiske usikkerhed afhænger af stikprøvestørrelsen og andelen i befolkningen, der har angivet et bestemt svar. Dermed kan en større stikprøve reducere den statistiske usikkerhed. For at sikre nok svarpersoner i hvert stratum er personer med dansk oprindelse ved årets undersøgelse opdelt i to strata.

For at tage højde for denne statistiske usikkerhed gennemføres statistiske tests for at tjekke sammenhænge mellem variable. Udelukkende statistisk sikre sammenhænge angives i brødteksten, og ved

særlig statistisk usikkerhed nævnes det. Derudover bliver usikkerheden angivet med et 95 pct.- konfidensinterval (i form af en lodret streg) i figurene eller ved anmærkninger ved figurene. Et 95 pct. - konfidensinterval viser spredningen og usikkerheden omkring de gennemsnitlige værdier og skal fortolkes som, at der er 95 % sandsynlighed for, at den faktiske værdi ligger i det givne interval.