



Kriminalitet blandt mandlige indvandrere og efterkommere fra MENAPT-landene

- I 2021 blev lidt over 17.400 mænd dømt for overtrædelse af straffeloven. Ud af de 17.400 dømte mænd var der knap 3.300 indvandrere og efterkommere med oprindelse i MENAPT-landene.¹
- Mandlige indvandrere fra MENAPT-landene havde i 2021 et alderskorrigeret straffelovsindeks på 249. Det svarer til, at deres kriminalitetsniveau var næsten 2½ gange højere end gennemsnittet for den mandlige befolkning under ét.
- Blandt de mandlige efterkommere fra MENAPT-landene var kriminalitetsniveauet endnu højere. Straffelovsindexet for mandlige efterkommere fra MENAPT-landene lå således på 352.
- Set over perioden fra 2016 til 2021 har straffelovsindexene for mænd fra MENAPT-landene været nogenlunde konstante.
- Domme efter straffeloven omfatter en bred vifte af lovovertrædelser. Ser man specifikt på de personer, der er dømt for vold, ligger indexet i 2021 for mandlige efterkommere med oprindelse i MENAPT-landene på 384, svarende til, at deres kriminalitetsniveau er næsten fire gange højere end gennemsnittet for den mandlige befolkning.
- Indekstillene ovenfor er alderskorrigerede, således at der er korrigeret for, at der blandt indvandrere og efterkommere fra MENAPT-landene er relativt flere unge mænd, end der er i hele befolkningen.

Februar 2023

**Udlændinge- og
Integrationsministeriet**

 Koncernstyring og Tilsyn
 Slotsholmsgade 10
 1216 København K

 Tel. 6198 4000
 Mail uim@uim.dk
 Web www.uim.dk

CVR-nr. 36977191

Samlet alderskorrigeret straffelovsindex , mænd	2016	2021
MENAPT, indvandrere	238	249
MENAPT, efterkommere	353	352
Dansk oprindelse	88	86
Hele mandlige befolkning = indeks 100	100	100

Alderskorrigeret indeks for voldsdomme , mænd	2016	2021
MENAPT, indvandrere	265	268
MENAPT, efterkommere	383	384
Dansk oprindelse	88	86
Hele mandlige befolkning = indeks 100	100	100

¹ I MENAPT landegruppen indgår Syrien, Kuwait, Libyen, Saudi-Arabien, Libanon, Somalia, Irak, Qatar, Sudan, Bahrain, Djibouti, Jordan, Algeriet, Forenede Arabiske Emirater, Tunesien, Egypten, Marokko, Iran, Yemen, Mauretaniens, Oman, Afghanistan, Pakistan samt Tyrkiet. Palæstina, Gaza, Vestbredden og Østjerusalem indgår i MENAPT-landene som oprindelse. I 2021 var der dog ingen personer, der var registreret med oprindelse i Palæstina, Gaza, Vestbredden og Østjerusalem, da det først fra 1. januar 2022 blev muligt at blive registreret med disse områder som fødested i CPR.

0. Baggrund

Danmarks Statistik har på opdrag af Udlændinge- og Integrationsministeriet udarbejdet en opgørelse af kriminalitet (dømte) opdelt på herkomst og oprindelse, hvor det er muligt at se kriminaliteten blandt indvandrere og efterkommere med oprindelse i MENAPT-landene under ét.²

Opgørelsen omfatter aldersstandardiserede indeks, indeks korrigeret for alder og socioøkonomiske forskelle og antal dømte.

Kriminalitetsindeks og kriminalitetstyper

Generelt er kriminaliteten blandt unge væsentligt højere end blandt ældre. Når man sammenligner kriminaliteten for personer med dansk oprindelse og indvandrere og efterkommere, skal der derfor tages højde for, at der er relativt flere unge blandt indvandrere og efterkommere, end i resten af befolkningen.

Korrektionen for aldersforskelle foretages ved, at der for alle mænd og kvinder på de enkelte alderstrin beregnes, hvor stor en andel, der har fået en dom i løbet af året. Det kaldes de aldersspecifikke kriminalitetshyppigheder. Det beregnes herefter, hvor mange fra de enkelte befolkningsgrupper, der ville have fået en dom, hvis de havde samme kriminalitetshyppighed som gennemsnittet af befolkningen. Forholdet mellem dette beregnede antal dømte og det faktiske antal dømte kaldes for et *aldersstandardiseret kriminalitetsindeks*.

Ud over alder afhænger kriminaliteten i høj grad også af sociale og økonomiske faktorer. Der er derfor også medtaget et kriminalitetsindeks, der er korrigeret for alder og socioøkonomiske forskelle.

Kriminalitet kan overordnet set opdeles i tre lovområder: Straffelov, færdselslov og særlove.

- Straffelovsovertrædelser omfatter blandt andet seksuel-, volds- og ejendomsforbrydelser. Ejendomsforbrydelser er blandt andet indbrud, tyveri og hærværk.
- Særlovsovertrædelser vedrører f.eks. ordensbekendtgørelsen, våbenloven samt lov om euforiserende stoffer.
- Færdselslovsovertrædelser omfatter færdselsuheld med spiritus, spirituskørsel, mangler ved køretøj mv.

² Ministeriet kan i øvrigt henvise til Danmarks Statistiks publikation, "Indvandrere i Danmark, 2022", side 117 ff. ([link](#)), hvor der er tal for de enkelte større nationaliteter.

Opgørelserne nedenfor viser først de samlede alderskorrigerede indeks for straffeloven, hvorefter der ses nærmere på volds- og ejendoms kriminalitet. Opgørelsen er opdelt på mænd og kvinder ([afsnit 1](#)).

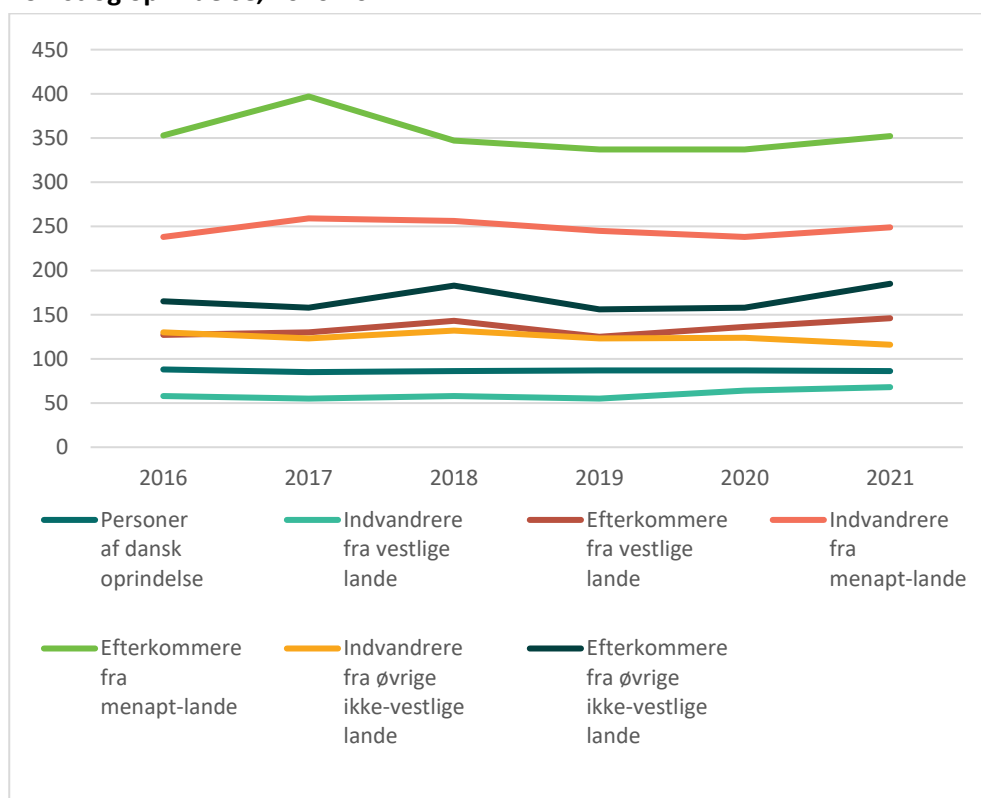
I [afsnit 2](#) er vist indeks korrigeret for alder og socioøkonomiske forhold.

I [afsnit 3](#) er vist de faktiske tal for, hvor mange der er dømt i årene 2016-2021.

I bilaget i [afsnit 4](#) er vist *antallet* af dømte efter færdsels- og særlove fordelt på køn for perioden 2016-2021.

1.1. Alderskorrigeret kriminalitet for mænd:

Figur 1: Kriminalitetsindeks, straffelovskriminalitet for mænd, opdelt på herkomst og oprindelse, 2016-2021.



Kilde: Særtræk fra Danmarks Statistik

Mandlige efterkommere fra MENAPT-landene har det højeste indeks (352 i 2021) for straffelovsforseelser. Niveaulet steg i 2017, men ligger i 2021 på linje med udgangspunktet i 2016. Et indeks på 352 betyder, at mandlige efterkommere fra ME-

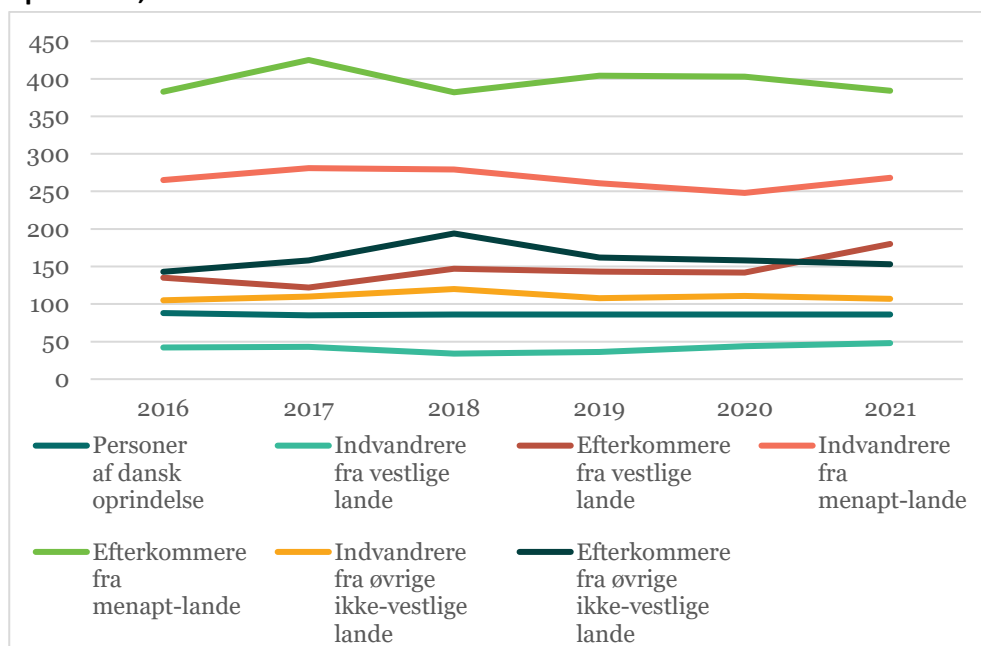
NAPT-landene har omkring 3,5 gang så høj forekomst af at være dømt for en straffelovsovertrædelse, som den samlede mandlige befolkning – vel og mærke efter der er korrigeret for forskelle i alderssammensætningen.

Indvandrere fra MENAPT-landene ligger med indeks 249 i 2021 også væsentligt over gennemsnittet for alle mænd.

Indvandrere og efterkommere fra de øvrige ikke-vestlige lande (fx Sydamerika og Asien) og efterkommere fra vestlige lande har også et indeks over 100, men væsentligt lavere end MENAPT-gruppen. Indvandrere fra vestlige lande og personer af dansk oprindelse har derimod et indeks på henholdsvis 68 og 86, dvs. under gennemsnittet for alle mænd.

Underopdeler man straffelovskriminaliteten og ser specifikt på voldskriminalitet, jf. figur 2, ses det samme billede over kriminalitetsindeks for forskellige grupper.

Figur 2: Kriminalitetsindeks, voldskriminalitet for mænd, opdelt på herkomst og oprindelse, 2016-2021.

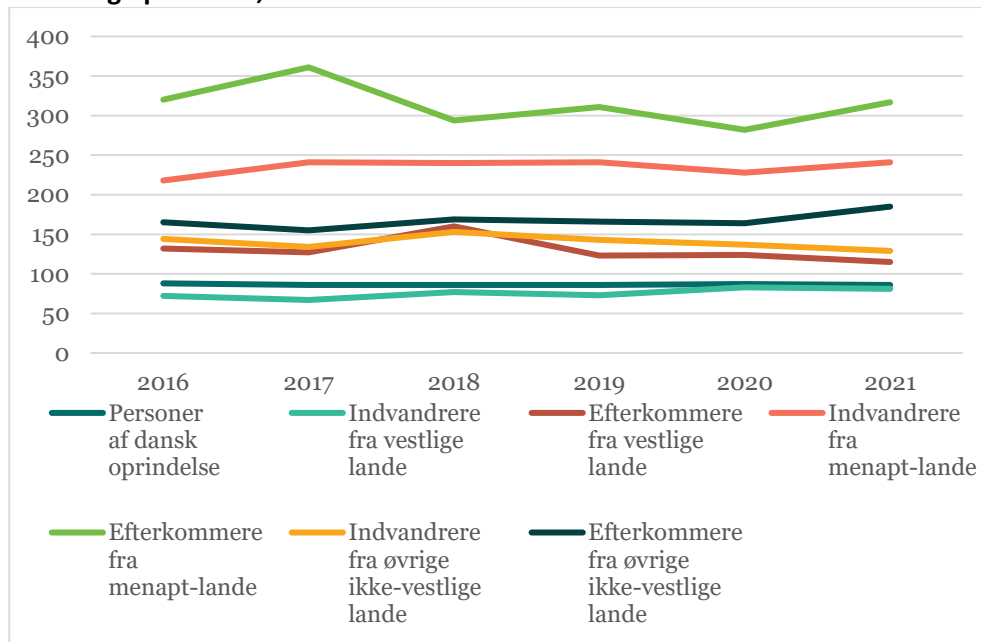


Kilde: Særtræk fra Danmarks Statistik

Det er især i forhold til voldsdomme, at mandlige efterkommere fra MENAPT-landene ligger højt. Indekset for voldsdomme for efterkommere fra MENAPT-landene ligger i 2021 således på lige under 400. For indvandrere fra MENAPT-landene ligger indekset for voldsdomme nogenlunde på samme niveau (indeks 268), som gruppen har for den samlede straffelovskriminalitet (indeks 249).

Sammenlignet med de andre befolkningsgrupper ligger efterkommere fra både vestlige lande og de øvrige ikke-vestlige lande højere end de andre grupper, hvorimod indvandrere fra vestlige lande har et kriminalitetsindeks på under 50, hvilket vil sige, at de kun bliver dømt for voldskriminalitet omtrent halvt så meget som den gennemsnitlige mandlige befolkning.

Figur 3: Kriminalitetsindeks, ejendoms kriminalitet for mænd, opdelt på herkomst og oprindelse, 2016-2021.



Kilde: Særtræk fra Danmarks Statistik

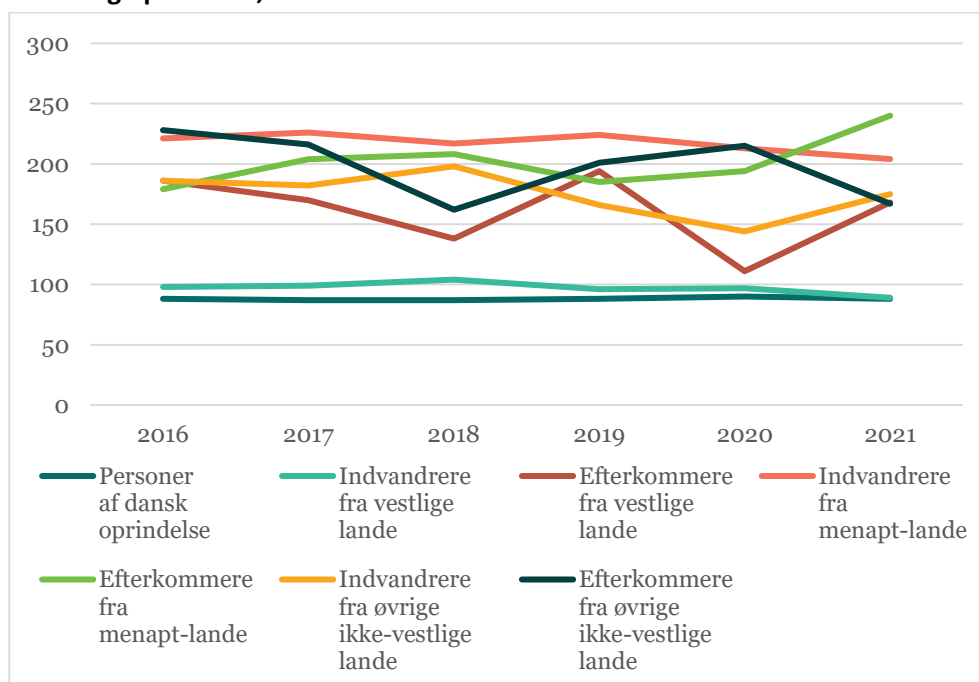
I forhold til ejendoms kriminalitet er kriminalitetsniveauet for indvandrere og efterkommer fra MENAPT-landene lidt lavere end for de øvrige kriminalitetsformer, men det ligger stadig væsentligt højere end for de andre befolkningsgrupper.

Det ses i øvrigt, at indvandrere fra de øvrige ikke-vestlige lande og efterkommere fra vestlige lande ligger relativt tæt på hinanden, og at de begge ligger over indeks 100 (gennemsnittet for mænd).

1.2. Alderskorrigeret kriminalitet for kvinder:

Når man ser på kriminaliteten for kvinder, er forskellene mellem de enkelte befolkningsgrupper mere sammensatte, jf. figur 4.

Figur 4: Kriminalitetsindeks, straffelovskriminalitet for kvinder, opdelt på herkomst og oprindelse, 2016-2021.

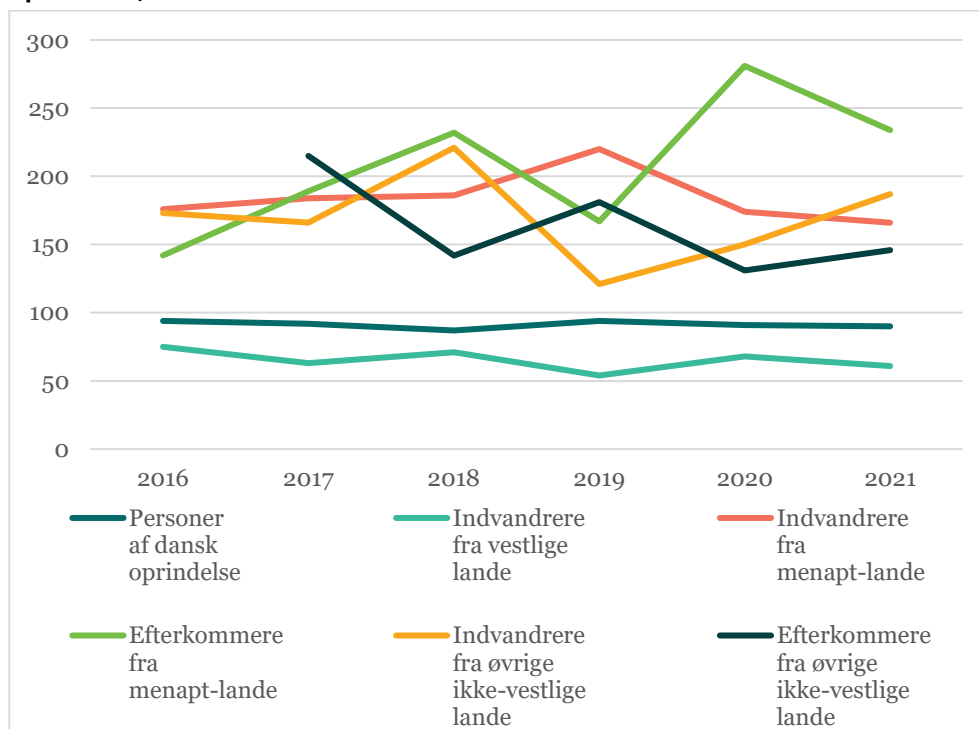


Kilde: Særtræk fra Danmarks Statistik

Set i forhold til tallene for mændene, jf. figur 1-3, er det tydeligt, at der er større variation i kvindernes kriminalitetsindeks fra år til år. Dette skyldes, at der blandt kvinder generelt er færre kriminelle forhold. Da kriminalitetsindeks er udregnet som et forholdstal mellem grupperne, kan relativt små udsving i de absolutte tal give store udsving i kriminalitetsindekset. For indekstallene for mændene ses dette ikke i så stort omfang, da det samlede antal dømte er væsentligt større.

Ser man på de tre grupper; personer af dansk oprindelse, indvandrere fra vestlige lande og indvandrere fra MENAPT-landene er udsvingene over tid ikke så store, hvilket skyldes en kombination af størrelsen af grupperne og antallet af dømte.

Figur 5: Kriminalitetsindeks, voldskriminalitet for kvinder, opdelt på herkomst og oprindelse, 2016-2021.



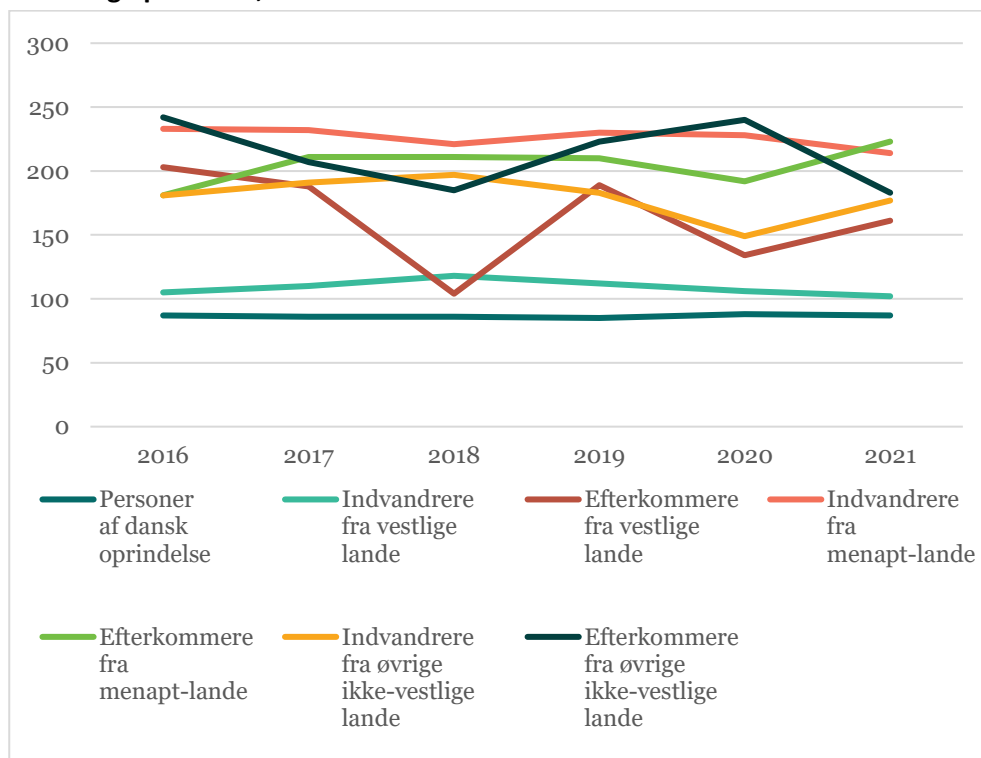
Kilde: Særtræk fra Danmarks Statistik

Som med den samlede straffelovskriminalitet er der også stor variation på tværs af årene, når man ser på voldskriminaliteten for kvinder. Det er derfor svært at drage entydige konklusioner på tværs af befolkningsgrupperne.

Overordnet set kan man dog se, at indekset for kvinder af dansk oprindelse og kvindelige indvandrere fra vestlige lande ligger under de andre befolkningsgrupper.

Det skal bemærkes, at efterkommere fra vestlige lande ikke indgår, da der for alle år ikke er nok observationer. På grund af det lave antal domme indgår efterkommere fra øvrige ikke-vestlige lande også først fra 2017.

Figur 6: Kriminalitetsindeks, ejendoms kriminalitet for kvinder, opdelt på herkomst og oprindelse, 2016-2021.



Kilde: Særtræk fra Danmarks Statistik

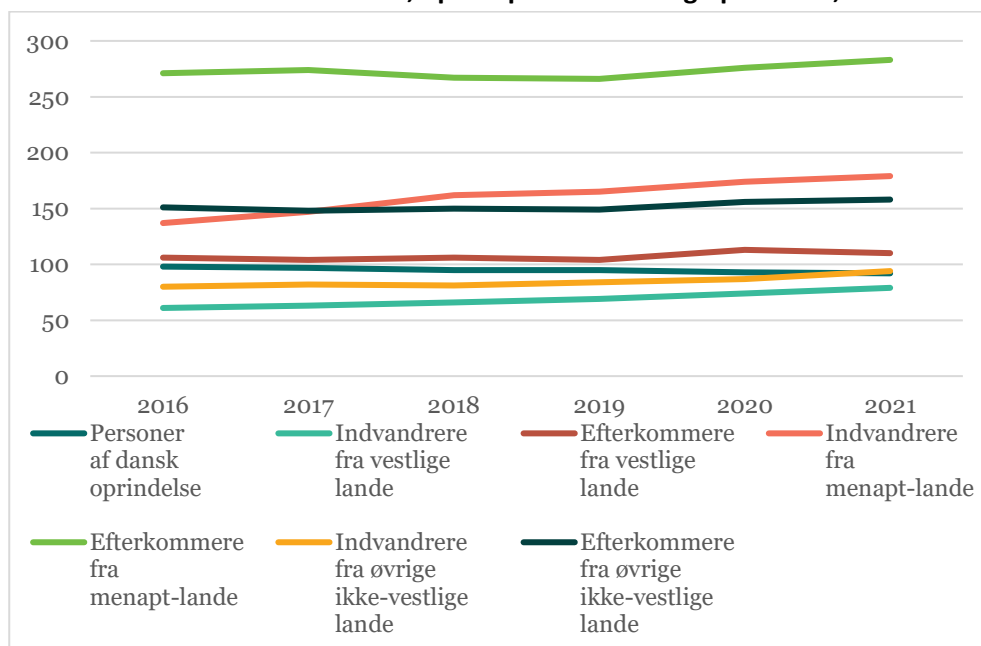
Figur 6 viser nogenlunde samme billede for ejendoms kriminalitet blandt kvinder – der er store udsving for nogle herkomstgrupper, mens indekset for andre grupper ikke ændrer sig væsentligt. Kvinder med dansk oprindelse har det laveste indeks, mens flere andre befolkningsgrupper ligger stabilt omkring indeks 200.

2.1. Indeks for mænd korrigeret for alder og socioøkonomiske forskelle:

I indeksene nedenfor er der for mænd og kvinder foretaget en korrektion for både alder og socioøkonomisk baggrund.

Figur 7 viser, at mandlige indvandrere fra vestlige lande har det laveste kriminalitetsindeks, når der korrigeres for alder og socioøkonomisk baggrund. Sammen med indvandrere fra de øvrige ikke-vestlige lande og personer med dansk oprindelse har de et indeks under 100, hvilket vil sige, at de, når man korrigerer for alder og socioøkonomisk baggrund, i lavere grad er dømt for kriminalitet end den mandlige befolkning under ét.

Figur 7: Kriminalitetsindeks korrigeret for alder og socioøkonomisk baggrund, straffelovskriminalitet for mænd, opdelt på herkomst og oprindelse, 2016-2021.



Kilde: Særtræk fra Danmarks Statistik

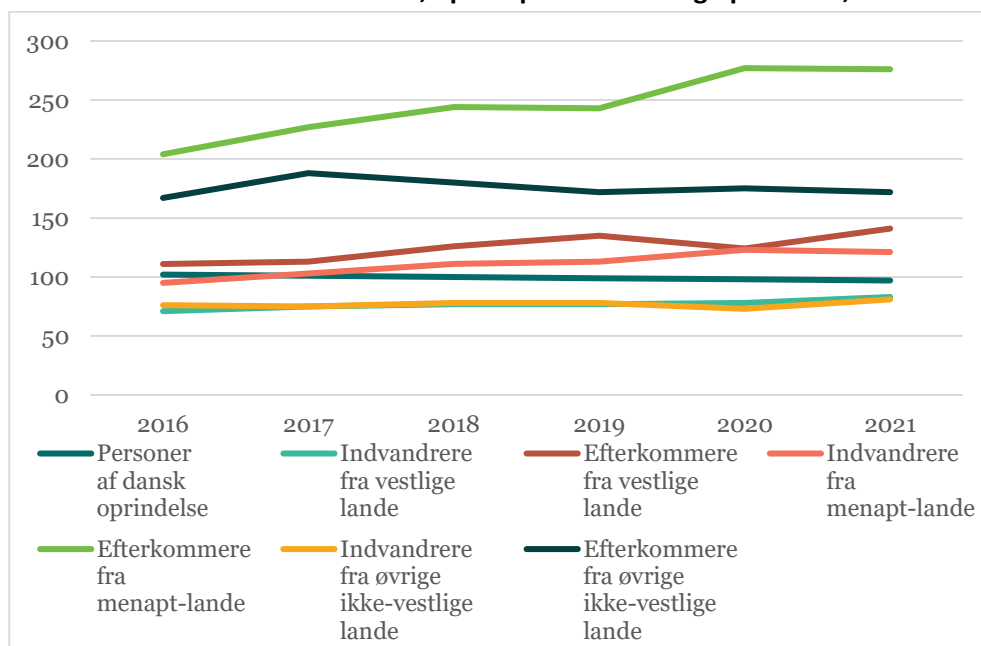
Indvandrere fra MENAPT-lande og efterkommere fra de øvrige ikke-vestlige lande ligger på et højere niveau- over 150, hvilket betyder, at de, relativt set, er over 50 pct. mere tilbøjelige til at være dømt for kriminalitet, når man korrigerer for alder og socioøkonomisk baggrund, end den mandlige befolkning under ét.

Efterkommere fra MENAPT-landene befinder sig omkring indeks 270 i hele perioden, hvilket vil sige, at de, med de samme forbehold, er næsten tre gange så tilbøjelige til at være dømt for en overtrædelse som den mandlige befolkning under ét.

Det ses endvidere, at der for alle befolkningsgrupper, undtagen for personer af dansk oprindelse, er sket en stigning mellem 2020 og 2021.

2.2. Indeks for kvinder korrigeret for alder og socioøkonomiske forskelle:

Figur 8: Kriminalitetsindeks korrigeret for alder og socioøkonomisk baggrund, straffelovskriminalitet for kvinder, opdelt på herkomst og oprindelse, 2016-2021.



Kilde: Særtræk fra Danmarks Statistik

Indekstillene for kvinder, jf. figur 8, viser overordnet set samme tendenser som tallene for mænd i figur 7. Kvindelige indvandrere fra vestlige og de øvrige ikke-vestlige lande har et indeks under 100, og dermed en lavere tilbøjelighed til at være dømt end den kvindelige befolkning under ét, når man korrigerer for alder og socioøkonomisk baggrund.

Kvindelige efterkommere fra vestlige lande og kvindelige indvandrere fra MENAP-landene har et indeks lidt over 100, og altså en højere tilbøjelighed til at være dømt for kriminalitet.

Kvindelige efterkommere fra de øvrige ikke-vestlige lande har en væsentligt højere sandsynlighed for at være dømt for lovovertrædelser, men de ligger stadig langt under de kvindelige efterkommere fra MENAP-landene, hvis indeks er omkring 270 i 2021, hvilket omtrent er af samme størrelse som de mandlige efterkommere fra MENAP-landene. Det vil sige, at de i langt højere grad er dømt for

straffelovsovertrædelser, men i og med, at langt flere af mændene som udgangspunkt er dømt end kvinderne, kan man ikke konkludere, at de er lige så kriminelle som mændene, da indekset er et relativt mål i forhold til henholdsvis den mandlige og kvindelige befolkning under ét. Det skal bemærkes, at indekset for de kvindelige efterkommere fra MENAPT-landene er steget markant siden 2016, hvor det lå omkring indeks 200, til omkring 270 i 2021.

3. Antal dømte:

Ser man på det samlede antal dømte, kan man tydeligt se forskellen på mænd og kvinders kriminalitetshyppighed. Tabel 3.1 og tabel 3.2 viser henholdsvis antallet af mænd og kvinder med fældende afgørelser for straffelovsovertrædelser fordelt på oprindelse for årene 2016-2021. Det bemærkes, at det samlede antal dømte ikke er det samme som det samlede antal domme, da én person kan være dømt for flere forskellige forhold.

Tabel 3.1: Antal mænd i alderen 15-79 år, der er blevet dømt for straffelovskriminalitet opdelt på herkomst og oprindelse, 2016-2021.

	Alle	Personer af dansk oprindelse	Indvandrere fra vestlige lande	Efterkommere fra vestlige lande	Indvandrere fra menapt-landene	Efterkommere fra menapt-landene	Indvandrere fra øvrige ikke-vestlige lande	Efterkommere fra øvrige ikke-vestlige lande
2016	17.710	12.989	589	76	1.651	1.396	759	250
2017	16.476	11.686	545	74	1.703	1.547	683	238
2018	16.224	11.527	581	81	1.639	1.375	738	283
2019	16.790	12.099	570	76	1.569	1.492	712	272
2020	18.252	13.087	708	90	1.655	1.621	793	298
2021	17.405	12.259	745	93	1.651	1.612	715	330

Kilde: Særtræk fra Danmarks Statistik

Tabel 3.2: Antal kvinder i alderen 15-79 år, der er blevet dømt for straffelovskriminalitet opdelt på herkomst og oprindelse, 2016-2020.

	Alle	Personer af dansk oprindelse	Indvandrere fra vestlige lande	Efterkommere fra vestlige lande	Indvandrere fra menappt-lande	Efterkommere fra menappt-lande	Indvandrere fra øvrige ikke-vestlige lande	Efterkommere fra øvrige ikke-vestlige lande
2016	5.331	3.973	263	31	372	190	405	97
2017	4.464	3.273	230	24	328	189	340	80
2018	4.725	3.426	263	21	333	214	402	66
2019	4.730	3.485	243	31	340	207	335	89
2020	5.176	3.862	274	19	361	228	333	99
2021	4.878	3.544	244	28	329	276	381	76

Kilde: Særtræk fra Danmarks Statistik

Som det fremgår af tabel 3.1 og 3.2, er der i absolutte tal stor forskel på, hvor stort et antal mænd og kvinder der får en fældende afgørelse for straffelovsovertrædelser i et givent år. For kvinderne gælder det samlet set, at der bliver dømt under en tredjedel så mange, som det er tilfældet for mænd. Da tallene er absolutte, skal man have in mente, at herkomstgrupperne ikke er præcis lige store. De absolutte tal for antallet, der har en dom, er bragt som en modvægt til de indeks, der fremgår i afsnit 1 og 2, for at nuancere det samlede billede.

Dykker man ned i befolkningsgrupperne, er der store indbyrdes forskelle for kvinderne, også i forhold til mænd med samme herkomst og oprindelse.

For personer med dansk oprindelse gælder, at der er under en tredjedel så mange dømte kvinder, som mænd. Ser man på indvandrere fra MENAPT-landene er det tal under en femtedel – og for efterkommere fra MENAPT-landene nærmere en sjettedel. Overordnet set er det samlede antal dømte mænd faldet marginalt fra 2016 til 2021 – idet der har været et fald for personer med dansk oprindelse og indvandrere fra øvrige ikke-vestlige lande. For kvinderne er det samlede antal dømte faldet marginalt, men også her har der i absolutte tal været en relativt stor stigning blandt efterkommere fra MENAPT-landene og indvandrere fra øvrige ikke-vestlige lande.

Det skal bemærkes, at antallet af personer med fældende afgørelser efter straffeloven ligger meget lavere end antallet af personer med fældende afgørelser efter færdselsloven. Der var således omkring 119.000 personer med fældende afgørelser efter færdselsloven i 2021 (88.105 mænd og 30.589 kvinder), jf. bilagstabeller 4.1 og 4.3. Ser man på særlovene (ordensbekendtgørelsen, lov om euforiserende stoffer, våbenloven mm.) danner der sig et mere differentieret billede.

4. Bilag:

Nedenstående tabeller viser antallet af dømt efter færdsels- og særlove fordelt på køn for perioden 2016-2021.

Tabel 4.1: Antal mænd i alderen 15-79 år, der er blevet dømt for færdselslovs-overtrædelser opdelt på herkomst og oprindelse, 2016-2021.

	Alle	Personer af dansk oprindelse	Indvandrere fra vestlige lande	Efterkommere fra vestlige lande	Indvandrere fra MENAPT-lande	Efterkommere fra MENAPT-lande	Indvandrere fra øvrige ikke-vestlige lande	Efterkommere fra øvrige ikke-vestlige lande
2016	73.547	59.893	2.816	197	5.078	2.941	2.102	520
2017	69.813	55.865	3.049	198	5.094	2.915	2.156	536
2018	68.237	52.789	3.301	196	5.887	3.310	2.149	605
2019	72.431	55.541	3.571	204	6.147	3.871	2.403	694
2020	92.947	70.991	4.678	305	7.890	5.007	3.106	970
2021	88.105	66.655	4.803	282	7.433	4.968	3.044	920

Kilde: Særtræk fra Danmarks Statistik

Tabel 4.2: Antal mænd i alderen 15-79 år, der er blevet dømt for særlovsovertrædelser opdelt på herkomst og oprindelse, 2016-2021.

	Alle	Personer af dansk oprindelse	Indvandrere fra vestlige lande	Efterkommere fra vestlige lande	Indvandrere fra menapt-lande	Efterkommere fra menapt-lande	Indvandrere fra øvrige ikke-vestlige lande	Efterkommere fra øvrige ikke-vestlige lande
2016	36.310	29.170	1.191	134	2.438	2.021	971	385
2017	34.055	26.606	1.144	121	2.624	2.201	946	413
2018	37.641	29.163	1.309	153	2.837	2.642	1.027	510
2019	44.057	33.959	1.762	174	3.312	2.937	1.296	617
2020	34.971	26.224	1.413	158	2.863	2.782	1.041	490
2021	32.776	23.914	1.598	147	2.626	2.742	1.220	529

Kilde: Særtræk fra Danmarks Statistik

Tabel 4.3: Antal kvinder i alderen 15-79 år, der er blevet dømt for færdselslovs-overtrædelser opdelt på herkomst og oprindelse, 2016-2021.

	Alle	Personer af dansk oprindelse	Indvandrere fra vestlige lande	Efterkommere fra vestlige lande	Indvandrere fra menappt-lande	Efterkommere fra menappt-lande	Indvandrere fra øvrige ikke-vestlige lande	Efterkommere fra øvrige ikke-vestlige lande
2016	25.416	22.162	908	59	809	605	742	131
2017	24.006	20.568	977	59	848	673	706	175
2018	22.083	18.334	984	67	986	798	709	205
2019	23.985	19.760	1.032	81	1.081	967	839	225
2020	30.977	24.972	1.419	107	1.507	1.597	1.049	326
2021	30.589	24.559	1.467	116	1.437	1.593	1.095	322

Kilde: Særtræk fra Danmarks Statistik

Tabel 4.4: Antal kvinder i alderen 15-79 år, der er blevet dømt for særlovsovertrædelser opdelt på herkomst og oprindelse, 2016-2021.

	Alle	Personer af dansk oprindelse	Indvandrere fra vestlige lande	Efterkommere fra vestlige lande	Indvandrere fra menappt-lande	Efterkommere fra menappt-lande	Indvandrere fra øvrige ikke-vestlige lande	Efterkommere fra øvrige ikke-vestlige lande
2016	5.345	4.492	257	15	216	84	243	38
2017	5.043	4.081	252	16	261	113	275	45
2018	5.576	4.538	277	24	269	140	281	47
2019	7.070	5.694	392	27	343	204	358	52
2020	6.029	4.807	343	25	319	175	302	58
2021	6.772	5.145	493	39	285	329	353	128

Kilde: Særtræk fra Danmarks Statistik