



FORDREVNE FRA UKRAINE I DANMARK:

RESULTATER AF SPØRGESKEMAUNDERSØGELSE (EFTERÅR 2022)

Baggrund

Udlændinge- og Integrationsministeriet har gennemført en spørgeskemaundersøgelse blandt alle voksne personer med opholdstilladelse efter særloven om fordrevne fra Ukraine.

Formålet med undersøgelsen er at belyse de fodrevnes uddannelsesbaggrund og arbejdserfaringer, valg af Danmark som destinationsland, modtagelsen i Danmark, og deres forventninger til ophold i Danmark og hjemrejse mv.

Lidt over 7.500 ud af de 17.100 18+-årige fordrevne fra Ukraine, som havde opholdstilladelse efter særloven og bopæl i Danmark¹ medio september 2022 - svarende til 44 pct. - har svaret på undersøgelsen. Dataindsamlingen er gennemført i oktober-november 2022 af DST Survey, Danmarks Statistik.²

På baggrund af data fra undersøgelsen er der udarbejdet syv korte notitser:

1. FORDREVNE FRA UKRAINE – BOPÆL I UKRAINE OG INDREJSE I DANMARK.....	4
2. HVORFOR HAR FORDREVNE FRA UKRAINE VALGT AT SØGE OPHOLD I DANMARK?	7
3. VISITERING OG BOPÆL	9
4. BESKÆFTIGELSE- OG UDDANNELSESBAGGRUND I UKRAINE SAMT ENGELSKKOMPETENCER	11
5. ØNSKE OM ARBEJDE OG UDDANNELSE I DANMARK.....	13
6. BESØG I UKRAINE.....	16
7. HAR FORDREVNE FRA UKRAINE ØNSKE OM AT VENDE TILBAGE?	18
BILAG 1: OM UNDERSØGELSEN	21

¹ Personer, som har fået udstedt et administrativt cpr.nr., men som endnu ikke var registeret med dansk bopælsadresse i cpr-registeret, er også inkluderet.

² Yderligere oplysninger om spørgeskemaundersøgelsen, dataindsamlingen og svarfordelinger mm. fremgår af bilag 1.

Opsummering

- De fleste fordrevne kommer fra Ukraines østlige og nordlige egne. Det er disse områder, der er præget af russisk besættelse og/eller intense krigshandlinger.
- 3 ud af 4 voksne fordrevne har nær familie, som er i Danmark på grund af krigen.
- 2 ud af 3 personer har svaret, at de har søgt ophold i Danmark, fordi de enten havde tilknytning til Danmark før krigen eller netværk i Danmark på grund af krigen.
- Knap 9 ud af 10 blev bopælsplaceret i den ønskede kommune.
- Mindst halvdelen af de voksne fordrevne fra Ukraine bor i bolig eller opholdssted, som kommunen har tilbudt.
- Ca. halvdelen af mændene og 40 pct. af kvinderne er i job.
- Omkring 9 ud af 10 af de 30-49-årige fordrevne fra Ukraine var i beskæftigelse før krigen brød ud.
- Voksne fordrevne fra Ukraine har generelt et højt uddannelsesniveau, men der er ikke mange, der taler engelsk. Eksempelvis angiver hver tredje 30-39-årig, at de enten slet ikke kan engelsk eller kun kan begå sig på begynderniveau. Der er stor forskel på engelskkundskaberne blandt yngre og ældre.
- Blandt de voksne over 18 år angiver 7 ud af 10 kvinder og knap 6 ud af 10 mænd, at de går til danskundervisning.
- 16 pct. af de fordrevne har været på et kortvarigt besøg i Ukraine - primært for at ordne praktiske ting eller besøge familie og venner.
- Knap 4 ud af 10 voksne fordrevne fra Ukraine i Danmark ønsker at blive i Danmark efter krigens afslutning.

1. FORDREVNE FRA UKRAINE – BOPÆL I UKRAINE OG INDREJSE I DANMARK

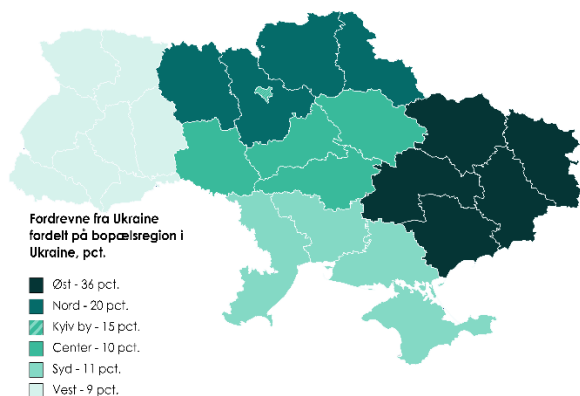
De fleste fordrevne kommer fra Ukraines østlige og nordlige egne

- Lidt over en tredjedel af de voksne fordrevne fra Ukraine kommer fra den østlige del af Ukraine, og der er også godt en tredjedel, som kommer fra den nordlige del, inklusiv Kyiv by, *jf. Ukrainekort 1*.
- Disse områder var direkte berørt af invasionen af Ukraine, *jf. Ukrainekort 2*. Mens de nordlige områder blev befriet i foråret 2022, er store områder i den østlige storregion fortsat under besættelse/aktive krigshandlinger, mens nogle områder i den østlige og den sydlige storregion blev befriet i efteråret 2022.
- Ca. 7 ud af 10 fordrevne, som boede i Danmark medio september 2022, angiver, at de er kommet til Danmark i den første måned efter, at krigen brød ud eller før, *jf. figur 1*.
- De fordrevne fra den østlige og sydlige storregion, som fortsat er præget af besættelse og/eller intense krigshandlinger, kom til Danmark senere end fordrevne fra de øvrige ukrainske storregioner, *jf. figur 1*.
- I begyndelsen af krigen var det især kvinder, der ankom til Danmark, mens andelen af mænd senere er steget.
- Ca. 4 ud af 5 personer fra den østlige storregion boede i en by, som var eller er under besættelse/aktive krigshandlinger. Knap halvdelen af disse oplyser, at deres bolig er beskadiget, *jf. figur 2*.
- Samlet set har 1 ud af 5 fordrevne fra Ukraine oplyst, at deres hjem er blevet beskadiget under krigshandlingerne, *jf. figur 2*.

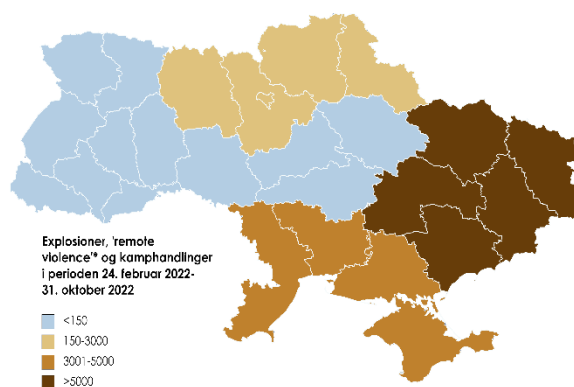
3 ud af 4 voksne har nær familie, som er i Danmark på grund af krigen

- De fleste fordrevne er ikke i Danmark alene, men har deres børn, ægtefælle, forældre og/eller søskende med. Det er således kun 1 ud af 4 af de fordrevne, som angiver, at de ikke har nær familie i Danmark på grund af krigen, *jf. tabel 1*.
- Lidt over 2 ud af 5 voksne har også nær familie, som opholder sig i et andet land end Danmark og Ukraine på grund af krigen.
- Ca. 1 ud af 10 personer har ingen nær familie tilbage i Ukraine, mens omkring halvdelen har forældre, som fortsat opholder sig i Ukraine.

Ukrainekort 1: Fordrevne fra Ukraine i Danmark, fordelt på storregion i Ukraine, pct.



Ukrainekort 2: Regioner (oblast) i Ukraine fordelt på antallet af krigshandlinger i perioden 24. februar 2022-31. oktober 2022



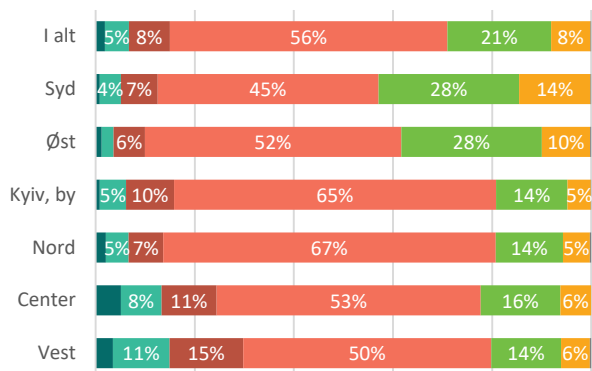
Anm. til Ukrainekort 1: N=7.330. Der benyttes vægtede data.

Anm.: Storregion er et territorielt område bestående af flere regioner (oblast), som det er defineret i den ukrainske lovgivning.

Anm.: *Remote violence' er defineret som vold, hvor angriberen ikke befinder sig samme sted som den angrebne. Det omfatter landminer, vejside og bilbomber, bomber der bliver lagt i butikker, droneangreb, luftbombardementer og terrorangreb rettet mod hoteller, regeringsmedlemmer eller ubevæbnede myndigheder.

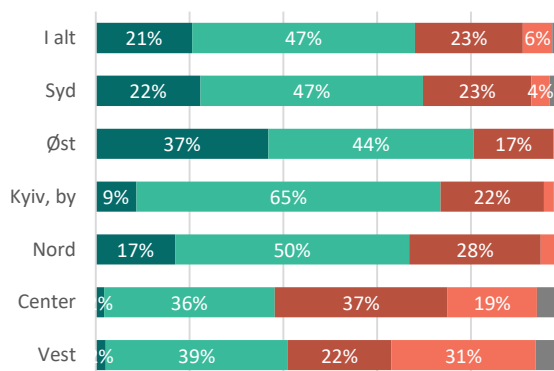
Kilde: Udlændige- og Integrationsministeriets spørgeskemaundersøgelse "Fordrevne fra Ukraine i Danmark", efterår 2022 (Ukrainekort 1), ACLED (Ukrainekort 2).

Figur 1: "Hvornår indrejste du i Danmark?", fordelt på storregion, pct.



- Jeg har haft opholds-/arbejdstilladelse i Danmark og boede i Danmark, da krigen brød ud
- Inden krigens begyndelse på visumfrit ophold
- Straks efter krigens begyndelse den 24. februar 2022
- I løbet af den første måned efter krigens begyndelse
- 2-3 måneder efter krigens begyndelse
- Mere end 3 måneder efter krigens begyndelse
- Ved ikke/ønsker ikke at svare

Figur 2: "Har din hjemby i Ukraine været påvirket af krigshandlinger og/eller har været under russisk besættelse?", fordelt på storregion, pct.



- Ja, og mit hjem er blevet beskadiget
- Ja, men mit hjem blev heldigvis ikke beskadiget
- Nej, men der har været krigshandlinger og/eller områder, der har været besat, tæt på min hjemby
- Nej
- Ved ikke/ønsker ikke at svare

Anm.: N=7.330. Der benyttes vægtede data. χ^2 -test med p-værdi på < 0,01.

Kilde: Udlændige- og Integrationsministeriets spørgeskemaundersøgelse "Fordrevne fra Ukraine i Danmark", efterår 2022.

Tabel 1: Nær familie i Danmark/andet land og tilbage i Ukraine, pct.

	<i>"Har du nær familie, som er i Danmark/andet land på grund af krigen?"</i>		<i>"Har du nær familie, som fortsat bor i Ukraine?"</i>
	<i>Danmark</i>	<i>Andet land</i>	
Mindreårige børn	37%	2%	5%
Voksne børn	17%	5%	14%
Mindreårige børnebørn	8%	2%	4%
Voksne børnebørn	2%	1%	1%
Ægtefælle/partnere	23%	1%	19%
Forældre	13%	4%	48%
Svigerforældre	7%	12%	40%
Bedsteforældre	1%	1%	18%
Søskende og/eller deres nære familie	11%	14%	42%
Andet nær familie	7%	14%	26%
Nej	26%	56%	9%

Anm.: N=7.335. Der benyttes vægtede data. χ^2 -test med p-værdi på < 0,01.

Kilde: Udlændige- og Integrationsministeriets spørgeskemaundersøgelse "Fordrevne fra Ukraine i Danmark", efterår 2022.

2. HVORFOR HAR FORDREVNE FRA UKRAINE VALGT AT SØGE OPHOLD I DANMARK?

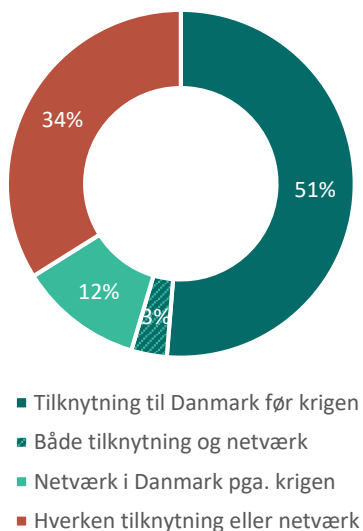
2 ud af 3 har enten haft tilknytning til Danmark før krigen eller har netværk i Danmark på grund af krigen

- 2 ud af 3 voksne fordrevne fra Ukraine har svaret, at de har søgt ophold i Danmark, fordi de enten havde tilknytning til Danmark før krigen eller netværk i Danmark på grund af krigen.
- 54 pct. af de voksne fordrevne fra Ukraine har søgt ophold i Danmark, fordi de enten havde venner, bekendte eller familie i Danmark før krigen, eller fordi de har læst eller arbejdet i Danmark, *jf. figur 1*.
- Derudover har 15 pct. søgt ophold i Danmark, fordi de har netværk i Danmark på grund af krigen, idet de er fulgt efter familie, venner eller bekendte, som forud var flygtet til Danmark. Heraf havde 3 pct. ligeledes tilknytning til Danmark før krigen, *jf. figur 1*.
- Det er særligt de ældre, der via familie har haft tilknytning til Danmark før krigen. Eksempelvis havde 54 pct. af de 60+-årige familie i Danmark, før krigen brød ud, *jf. figur 2*.
- Blandt de 18-39-årige er det lidt over halvdelen, der har søgt ophold i Danmark, fordi de havde tilknytning til Danmark før krigen, og det er primært i form af venner eller bekendte i Danmark, *jf. figur 2*.

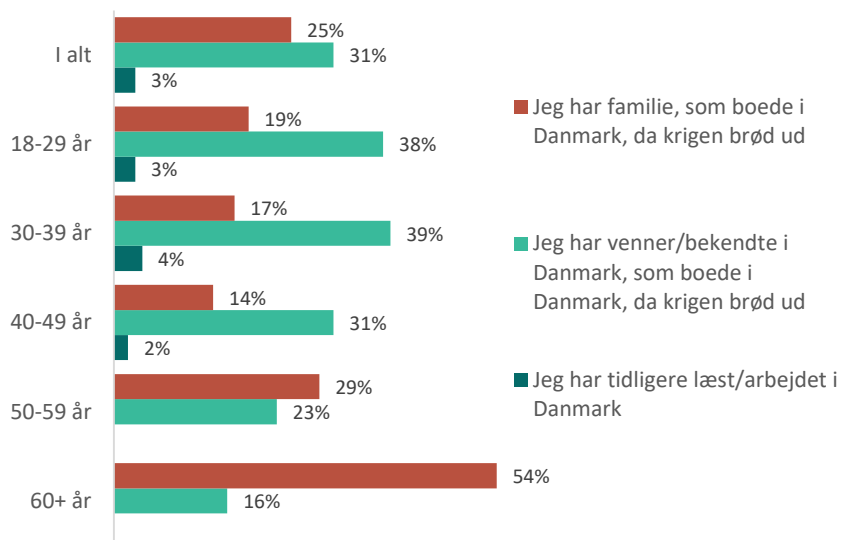
4 ud af 10 af de ukrainere, der indrejste til Danmark mere end 3 måneder efter krigens begyndelse, valgte at søge ophold i Danmark, fordi familie/venner/bekendte i forvejen var i Danmark på grund af krigen

- I den første måned efter krigens begyndelse havde hovedparten af dem, der kom til Danmark, allerede en tilknytning til Danmark. Eksempelvis havde 7 ud af 10 af de fordrevne, der er indrejst straks efter krigens begyndelse, allerede en tilknytning til Danmark, mens det for de fordrevne, der er indrejst 2 måneder eller senere efter krigens begyndelse, kun er 4 ud af 10 personer, som forud havde tilknytning til Danmark, *jf. figur 3*.
- 4 ud af 10 af de fordrevne, der indrejste mere end 3 måneder efter krigens begyndelse, har søgt ophold i Danmark, fordi de har netværk her pga. krigen. Det er ligeledes denne gruppe, der typisk har læst eller hørt om mulighederne for fordrevne ukrainere i Danmark, *jf. figur 3*.
- Samlet set har knap 2 ud af 10 søgt ophold i Danmark, fordi de har mødt frivillige, som tilbød dem at komme til Danmark. Særligt de fordrevne, der indrejste i løbet af den første måned (19 pct.) og op til 3 måneder efter krigens begyndelse (25 pct.), har mødt frivillige, som har hjulpet dem at komme til Danmark, *jf. figur 3*.
- Andelen af personer, som aktivt har undersøgt mulighederne for fordrevne fra Ukraine i Danmark, har været stigende siden krigens begyndelse.

Figur 1: Andel, der har tilknytning til Danmark før krigen eller netværk i Danmark pga. krigen



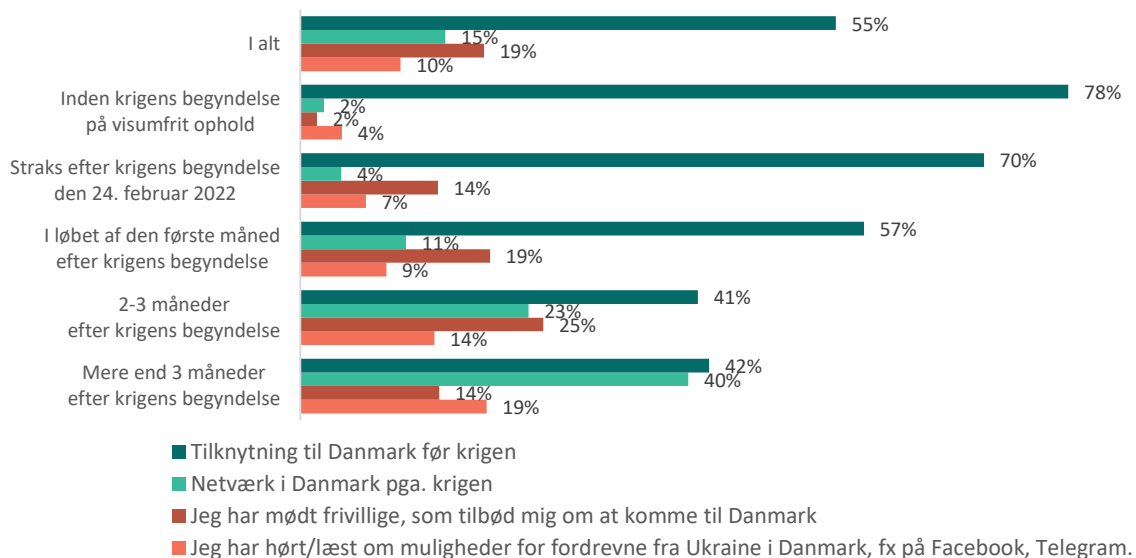
Figur 2: "Hvad er de primære årsager til, at du har valgt at søge ophold i Danmark, frem for et andet land?" fordelt på alder og årsager, som referer til netværk i Danmark før krigen, pct.



Anm.: N=7.192, χ^2 -test med p-værdi på < 0,0001 (figur 1), N=7.192, χ^2 -test med p-værdi på < 0,0001 (figur 2.). Der benyttes vægtede data. Man fremgår med 'Tilknytning til Danmark før krigen', hvis man har angivet mindst én af følgende årsager til, at man har valgt at søge ophold i Danmark, frem for et andet land 'Jeg har tidligere læst/arbejdet i Danmark', 'Jeg har venner/bekendte i Danmark, som boede i Danmark, da krigen brød ud' eller 'Jeg har familie, som boede i Danmark, da krigen brød ud'. Man fremgår med "Netværk i Danmark pga. krigen", hvis man har angivet 'Jeg fulgte efter min familie/venner og bekendte, som flygtede til Danmark på grund af krigen før mig' som én af årsagerne til at søge ophold i Danmark, frem for et andet land.

Kilde: Udlændige- og Integrationsministeriets spørgeskemaundersøgelse "Fordrevne fra Ukraine i Danmark", efterår 2022.

Figur 3: "Hvad er de primære årsager til, at du har valgt at søge ophold i Danmark, frem for et andet land?" fordelt på tidspunkt for indrejse og udvalgte årsager, pct.



Anm.: N=7.192. Der benyttes vægtede data. χ^2 -test med p-værdi på < 0,0001. Afrundinger kan medføre uoverensstemmelse mellem figur 1 og figur 3.

Kilde: Udlændige- og Integrationsministeriets spørgeskemaundersøgelse "Fordrevne fra Ukraine i Danmark", efterår 2022.

3. VISITERING OG BOPÆL

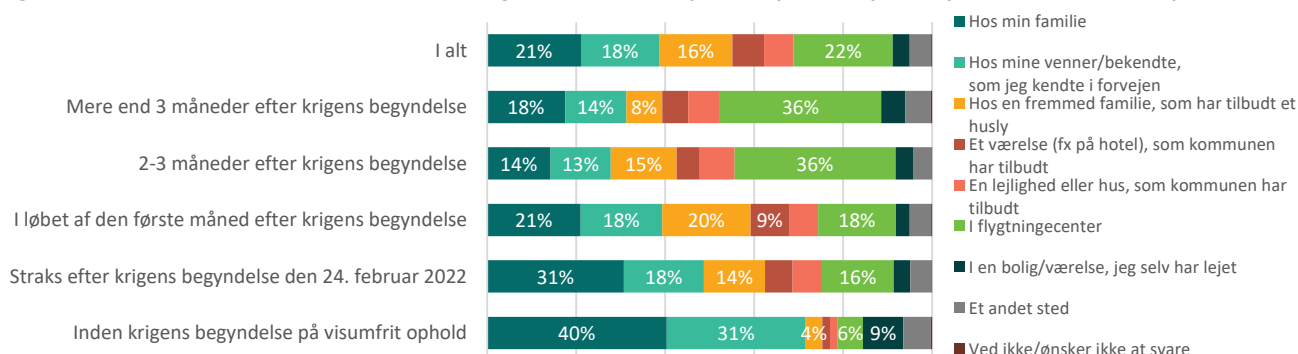
Mindst halvdelen af voksne fordrevne fra Ukraine bor i bolig, som kommunen har tilbudt

- Over halvdelen af voksne fordrevne fra Ukraine angiver, at de var indkvarteret hos privatpersoner, da de kom til Danmark – 21 pct. boede hos familie, 18 pct. hos venner/bekendte, mens 16 pct. fik husly hos en familie, som de ikke kendte i forvejen, *jf. figur 1*.
- Især dem, der er kommet hertil umiddelbart efter krigens begyndelse, var indkvarteret privat. Blandt de ukrainere, der kom til Danmark nogle måneder efter krigens begyndelse, havde de fleste et flygtningecenter³ som første bopælssted, *jf. figur 1*. Ca. 16 pct. af de adspurgte, der kom straks efter krigens udbrud, angiver, at de boede på et flygtningecenter ved ankomst til Danmark, mod 36 pct. af dem, der er kommet mere end 3 måneder efter krigen brød ud. Dette skal også ses i sammenhæng med, at de flygtninge der kom lige efter krigens begyndelse, i større omfang havde et netværk i Danmark i modsætning til dem, der kom til Danmark på et senere tidspunkt.
- På tidspunktet for besvarelsen af spørgeskemaet (oktober-november 2022) angiver ca. halvdelen, at de bor i en lejlighed, hus eller værelse, som kommunen har tilbudt, mens ca. 1 ud af 5 angiver, at de fortsat var indkvarteret privat hos familie, venner/bekendte eller en fremmed familie, *jf. figur 2*. Det er primært de ældre, der bor hos familie, som i forvejen var bosat i Danmark.

Knap 9 ud af 10 blev bopælsplaceret i den ønskede kommune

- Nyankomne fordrevne fra Ukraine boligplaceres i en kommune i forbindelse med, at de får opholdstilladelse. I forbindelse med ansøgning om opholdstilladelse har de fordrevne fra Ukraine mulighed for at ønske, hvilken kommune de vil bo i. 85 pct. af de adspurgte voksne angiver, at de har benyttet sig af denne mulighed, *jf. figur 3*.
- 88 pct. af dem, der har ønsket en bestemt kommune, blev placeret i denne kommune. Derudover angiver 6 pct., at de ikke fik den ønskede boligplacering, men blev placeret i en kommune tæt på den kommune, som de havde ønsket, *jf. figur 4*.
- Det er især de ukrainere, der har haft familie bosat i Danmark, da krigen brød ud, der har ønsket at bo i en bestemt kommune (94 pct.).

Figur 1: "Hvor boede du i Danmark, da du lige kom hertil?", fordelt på indrejsetidspunkt til Danmark, pct.

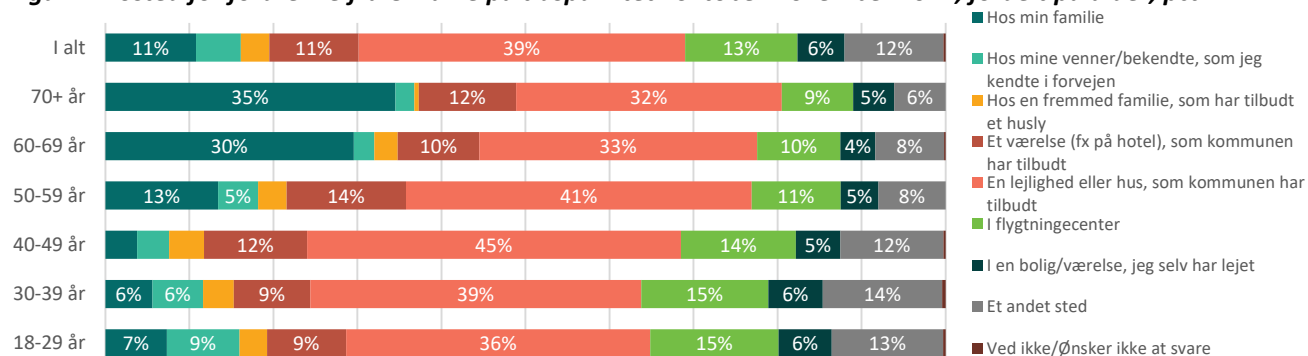


Anm.: N=7.192. Der benyttes vægtede data. χ^2 -test kan ikke udregnes, da figuren indeholder tomme celler.

Kilde: Udlændige- og Integrationsministeriets spørgeskemaundersøgelse "Fordrevne fra Ukraine i Danmark", efterår 2022.

³ Det kan boligtilbud i kommunerne, som udelukkende var oprettet til fordrevne fra Ukraine, fx vandrehjem omdannet til flygtningeboliger, containerbyer mv.

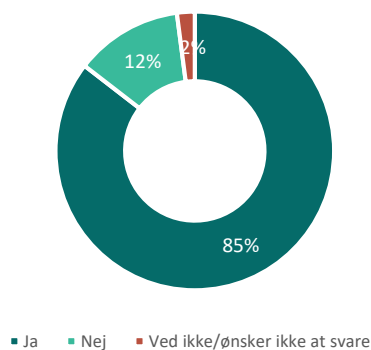
Figur 2: Bosted for fordrevne fra Ukraine på tidspunktet i oktober-november 2022, fordelt på alder, pct.



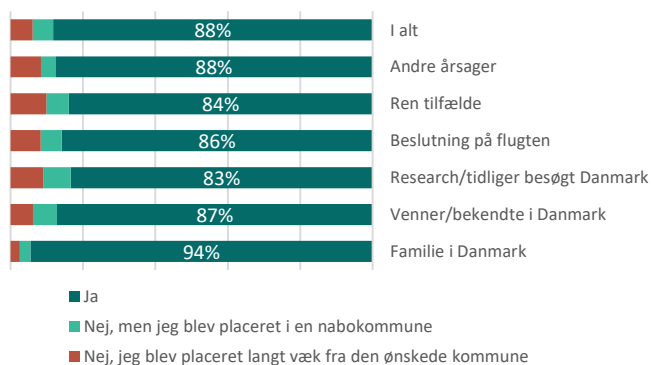
Anm.: N=7.055. Der benyttes vægtede data. χ^2 -test kan ikke udregnes, da figuren indeholder tomme celler.

Kilde: Udlændige- og Integrationsministeriets spørgeskemaundersøgelse "Fordrevne fra Ukraine i Danmark", efterår 2022.

Figur 3: Ønsker til bopælsplacering, pct.



Figur 4: "Blev du henvist til den ønskede kommune?" fordelt på årsager til at søge ophold i Danmark, pct.



Anm.: N=7.170, χ^2 -test med p-værdi på $< 0,0001$ (figur 3). N=6.108, χ^2 -test med p-værdi på $< 0,0001$ (figur 4). Der benyttes vægtede data.

Anm.: Figur 4 er fordelt på årsager til at søge ophold i Danmark. Ifm. besvarelsen af spørgeskemaet var det muligt at vælge 3 årsager, som efterfølgende er blevet grupperet efter følgende prioritering: 1) familie i Danmark (svarmulighed 'Jeg har familie, som boede i Danmark, da krigen brød ud'); 2) venner/bekendte ('Jeg har venner/bekendte i Danmark, som boede i Danmark, da krigen brød ud', 'Jeg fulgte efter min familie/venner og bekendte, som flygtede til Danmark på grund af krigen før mig'); 3) Research/tidligere besøgt Danmark ('Jeg har tidligere besøgt Danmark', 'Jeg har hørt/læst om muligheder for fordrevne ukrainere i Danmark, fx på Facebook, Telegram.'). 4) beslutning på flugten ('Under flugten har jeg lært nogle ukrainere at kende, som var på vej til Danmark. Dem fulgte jeg med.', 'Jeg har mødt frivillige, som tilbød mig om at komme til Danmark'); 5) Rent tilfælde ('Det er et rent tilfælde, at jeg endte i Danmark'); 6) Andre årsager ('Andre årsager').

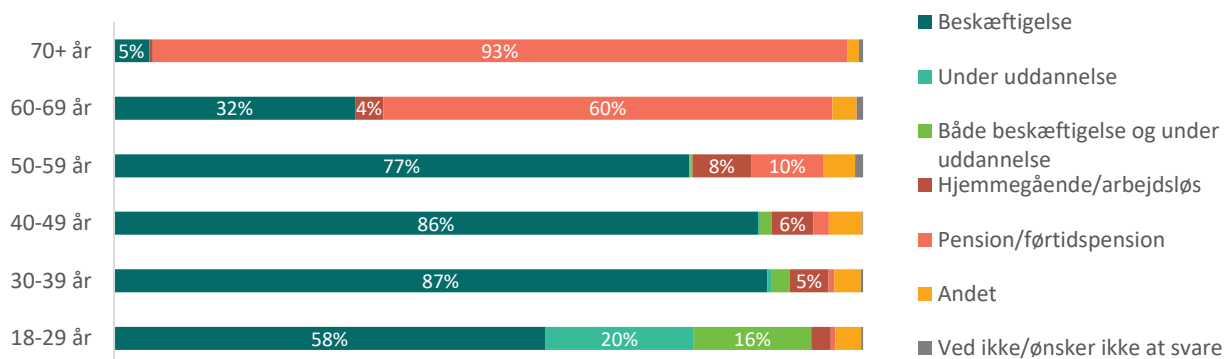
Kilde: Udlændige- og Integrationsministeriets spørgeskemaundersøgelse "Fordrevne fra Ukraine i Danmark", efterår 2022.

4. BESKÆFTIGELSES- OG UDDANNELSESBAGGRUND I UKRAINE SAMT ENGELSKKOMPETENCER

Omkring 9 ud af 10 af de 30-49-årige fordrevne fra Ukraine var i beskæftigelse før krigen brød ud

- Omkring 9 ud af 10 af de 30-49-årige var i beskæftigelse før krigen brød ud. Omkring 6 ud af 10 af de 60-69-årige og næsten alle over 70 år var på pension eller førtidspension før krigen brød ud, mens 94 pct. af de unge mellem 18 og 29 år enten var i job, under uddannelse eller begge dele før krigen brød ud, *jf. figur 1*.
- Blandt de personer, der opholdt sig i Danmark før krigen, var knap 9 ud af 10 enten i job, i gang med en uddannelse eller begge dele.
- For de 30-59-årige er der ingen forskel i beskæftigelsesgraden for mænd og kvinder. For de 18-29-årige var en større andel af kvinder end mænd i job, mens en større andel af mænd var under uddannelse. Blandt de 60-69-årige var mænd derimod i højere grad end kvinder i job, mens kvinder i højere grad var på pension eller førtidspension.
- Knap halvdelen af de personer, der var hjemmegående eller arbejdsløse, var på barsel. Derudover var 9 pct. af de personer, der var i beskæftigelse, på barsel fra beskæftigelsen.
- Voksne fordrevne fra Ukraine har generelt et højt uddannelsesniveau. Henholdsvis 61 pct. af mændene og 68 pct. af kvinderne har enten gennemført eller var i gang med det, der svarer til en videregående uddannelse. 5 pct. af kvinderne og 7 pct. af mændene havde enten ingen uddannelse eller havde gennemført eller var i gang med det, der svarer til grundskolen, *jf. figur 2*.
- Engelskkompetencerne er markant højest blandt de unge og ringere for de ældre aldersgrupper. Eksempelvis angiver ca. hver fjerde 18-29-årig og hver tredje 30-39-årig, at de slet ikke kan engelsk eller kun kan begå sig på begynderniveau, mens det er tilfældet for knap 9 ud af 10 af de +60-årige, *jf. figur 3*.
- Voksne fordrevne fra Ukraine, som boede i Danmark, da krigen brød ud, vurderer deres engelskkompetencer højere end de, der kom hertil efter krigen. Ligeledes vurderer de ukrainere, der boede i Kyiv by eller Vestukraine før krigen, deres engelskkompetencer højere end personer fra andre områder i Ukraine. Der er ingen særlige forskelle i mænd og kvinders engelskkompetencer.

Figur 1: Beskæftigelsesstatus før krigen brød ud, fordelt på alder

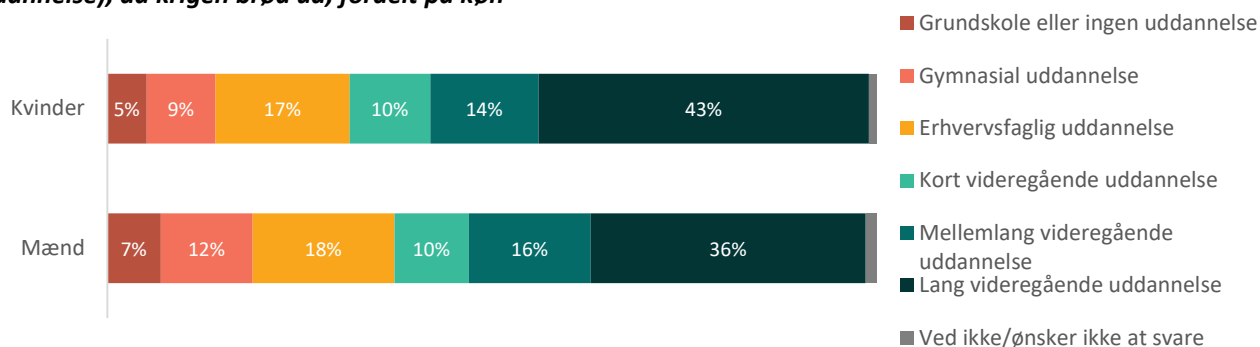


Anm.: N=7.335. Der benyttes vægtede data. χ^2 -test med p-værdi på < 0,0001.

Anm.: Personer, der var på barsel før krigen brød ud, indgår med deres beskæftigelsesstatus forud for barsel. Både personer, der opholdt sig i Danmark, før krigen brød ud, og fordrevne fra Ukraine, der er kommet til Danmark efter krigen brød ud, er inkluderet.

Kilde: Udlændige- og Integrationsministeriets spørgeskemaundersøgelse "Fordrevne fra Ukraine i Danmark", efterår 2022.

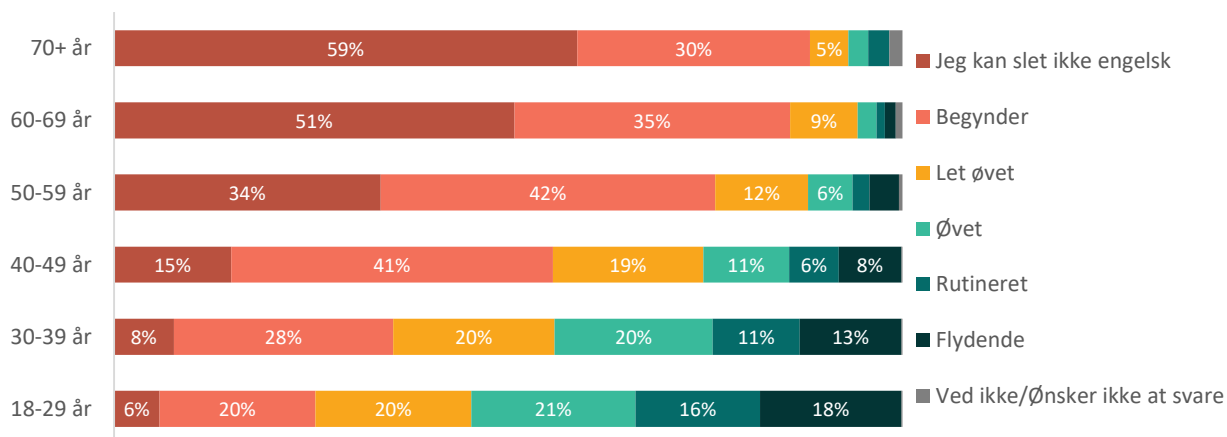
Figur 2: Højeste gennemførte uddannelse eller igangværende uddannelse (for dem, der var i gang med en uddannelse), da krigen brød ud, fordelt på køn



Anm.: N=7.317. Der benyttes vægtede data. χ^2 -test med p-værdi på < 0,0001.

Kilde: Udlændige- og Integrationsministeriets spørgeskemaundersøgelse "Fordrevne fra Ukraine i Danmark", efterår 2022.

Figur 3: Selvvurderede engelskkompetencer, fordelt på alder



Anm.: N=7.254. Der benyttes vægtede data. χ^2 -test med p-værdi på < 0,0001.

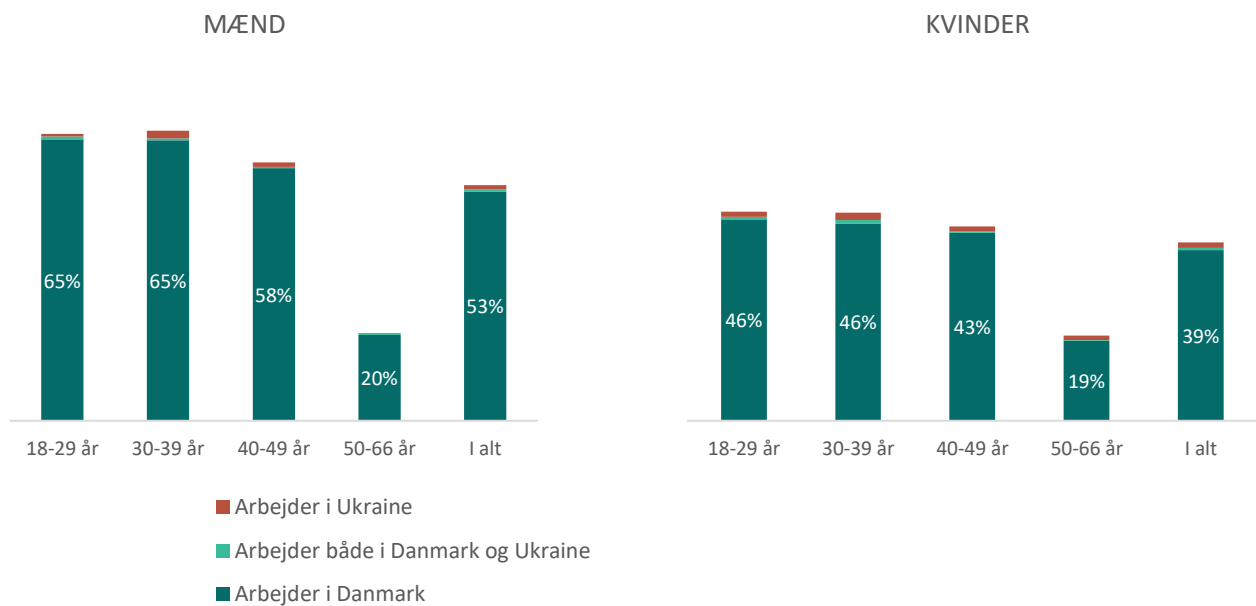
Kilde: Udlændige- og Integrationsministeriets spørgeskemaundersøgelse "Fordrevne fra Ukraine i Danmark", efterår 2022.

5. ØNSKE OM ARBEJDE OG UDDANNELSE I DANMARK

Ca. halvdelen af mændene og 40 pct. af kvinderne er i job

- Blandt 18-66-årige fordrevne fra Ukraine angiver 53 pct. af mændene og 40 pct. af kvinderne, at de har et job i Danmark på tidspunktet for besvarelsen af spørgeskemaet i oktober-november 2022⁴, *jf. figur 1*.
- 2 ud af 3 18-39-årige mænd og knap halvdelen af jævnaldrende kvinder havde beskæftigelse. Beskæftigelsen er ligeledes høj blandt 40-49-årige mænd og kvinder, men er markant lavere blandt 50-66-årige, *jf. figur 1*.
- Omkring 1-2 pct. af fordrevne arbejder fortsat på distance i Ukraine, *jf. figur 1*.
- Lidt over 7 ud af 10 af de 18-66-årige, som ikke har job i Danmark, angiver, at de aktivt søger job. Dertil svarer 16 pct., at de regner med at søge snart. Det er de færreste fordrevne fra Ukraine, der ikke regner med at søge job i Danmark, *jf. figur 2*.
- 42 pct. af de 18-29-årige mænd og 34 pct. af kvinderne var i gang med en uddannelse, da krigen brød ud. Knap hver fjerde 18-29-årige mand og knap hver femte kvinde var fortsat i gang med en uddannelse på tidspunktet for besvarelsen af spørgeskemaet i oktober-november 2022. De fleste af disse fulgte uddannelse i Ukraine, *jf. figur 3*.
- Omkring 40 pct. af de 18-29-årige, som ikke var i uddannelse i oktober-november 2022, ønsker at påbegynde en uddannelse i Danmark, *jf. figur 4*.
- Blandt de voksne over 18 år angiver 7 ud af 10 kvinder og knap 6 ud af 10 mænd, at de går til danskundervisning. Omkring 2 ud af 10 voksne fordrevne fra Ukraine går ikke til danskundervisning, men ønsker det, *jf. figur 5*.
- Den laveste deltagelse i danskundervisningen findes blandt de 18-29-årige og 60+årige.

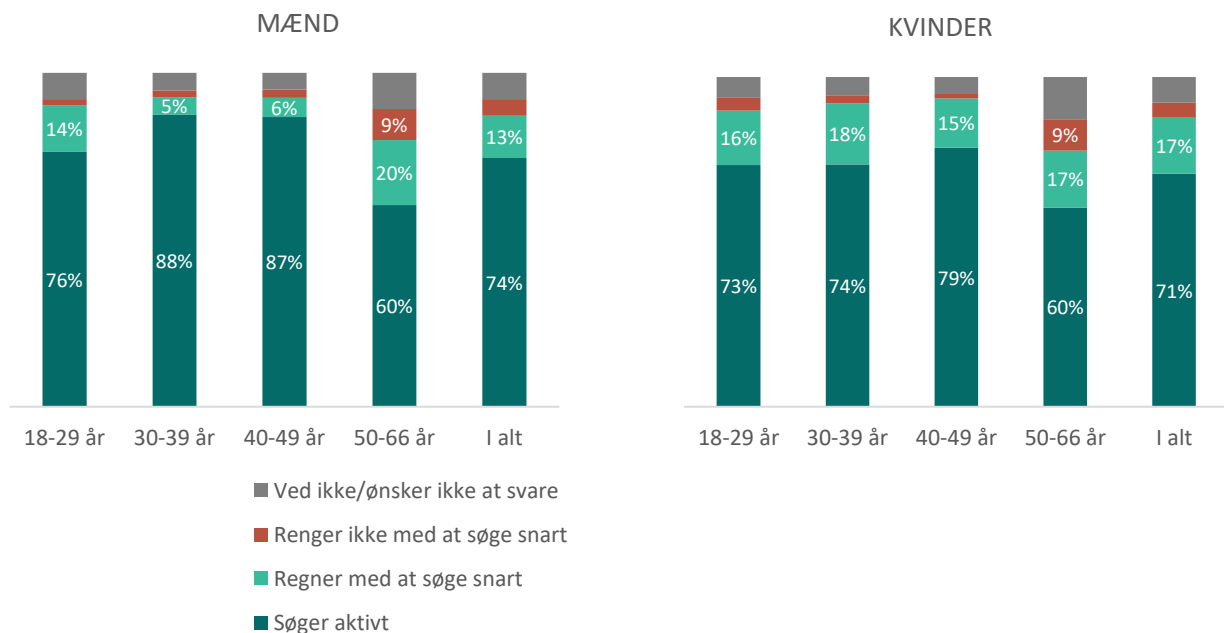
Figur 1: 18-66-årige fordrevne fra Ukraine i beskæftigelse, fordelt på alder og køn, pct.



Anm.: N=1.334, χ^2 -test kan ikke udregnes, da figuren indeholder tomme celler (mænd), N=5.611, χ^2 -test kan ikke udregnes, da figuren indeholder tomme celler (kvinder). Der benyttes vægtede data.

Kilde: Udlændige- og Integrationsministeriets spørgeskemaundersøgelse "Fordrevne fra Ukraine i Danmark", efterår 2022.

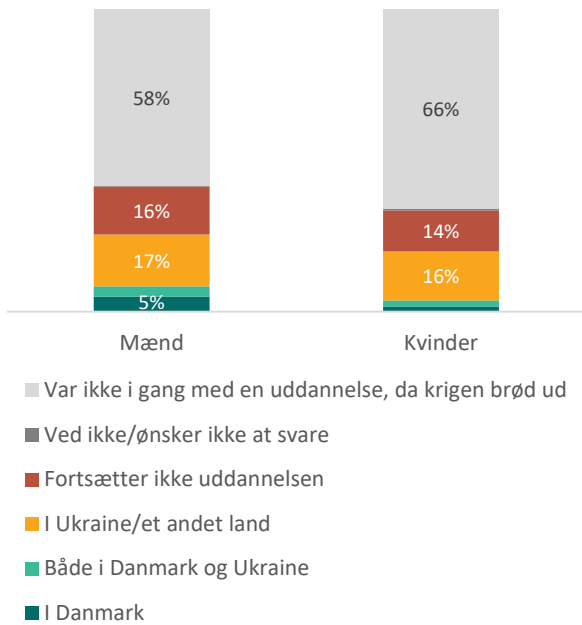
Figur 2: Forventninger til jobsøgning blandt de 18-66-årige fordrevne fra Ukraine uden beskæftigelse i Danmark, fordelt på alder og køn, pct.



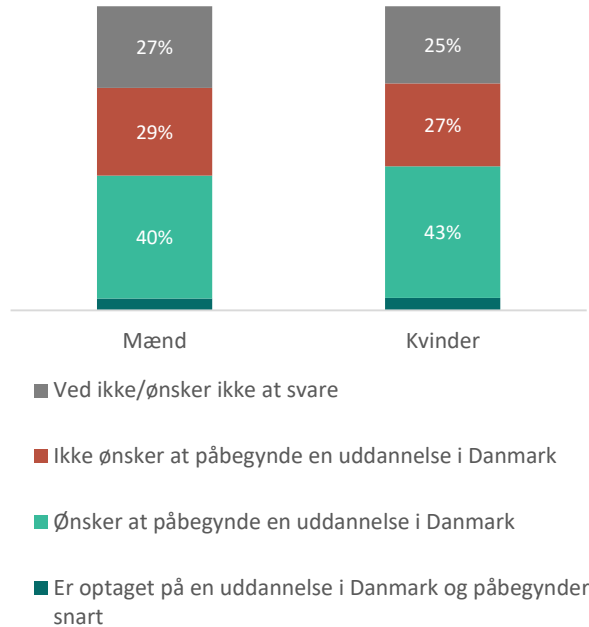
Anm.: N=572, χ^2 -test med p-værdi på < 0,0001 (mænd), N=3.192, χ^2 -test med p-værdi på < 0,0001 (kvinder). Der benyttes vægtede data.

Kilde: Udlændige- og Integrationsministeriets spørgeskemaundersøgelse "Fordrevne fra Ukraine i Danmark", efterår 2022.

Figur 3: 18-29-årige, fordelt på køn, og hvorvidt de var i gang med en uddannelse, da krigen brød ud, og om de fortsat er i gang med deres uddannelse, pct.

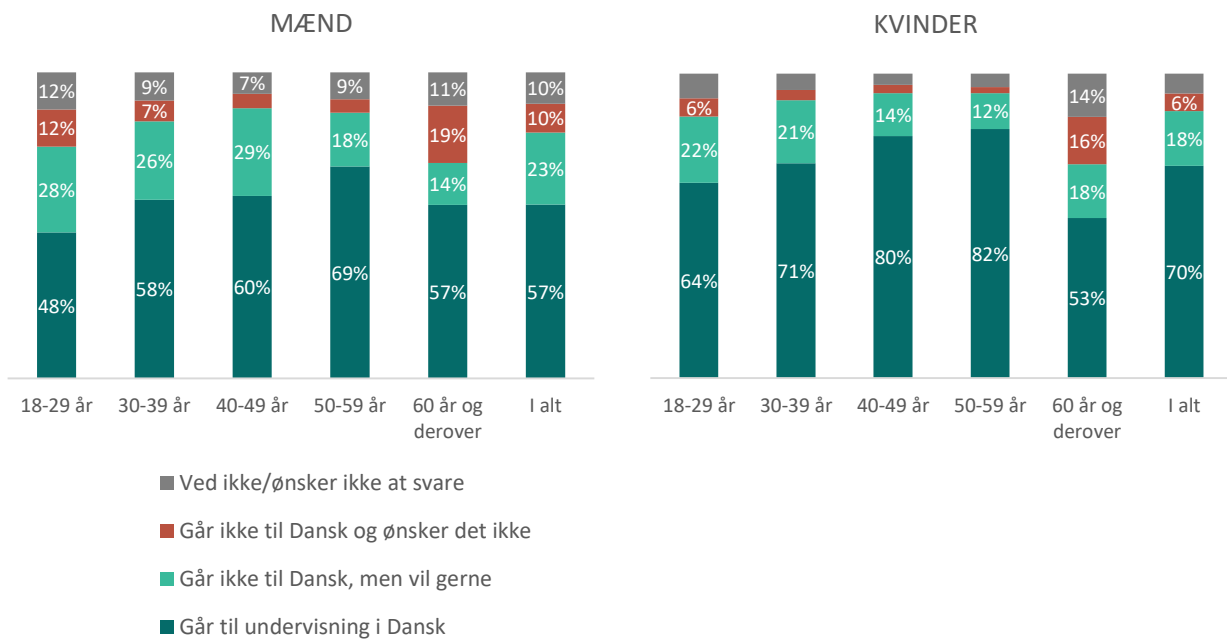


Figur 4: 18-29-årige, som ikke er i gang med en uddannelse, fordelt på køn og ønske om at gå i gang med en uddannelse i Danmark, pct.



Anm.: N=1.694 (figur 3), N=1.328 (figur 4). χ^2 -test med p-værdi på < 0,0001. Der benyttes vægtede data.
Kilde: Udlændige- og Integrationsministeriets spørgeskemaundersøgelse "Fordrevne fra Ukraine i Danmark", efterår 2022.

Figur 5: Voksne fordrevne fra Ukraine fordelt på deltagelse i Danskundervisning/ønsker om deltagelse, alder og køn, pct.



Anm.: N=7.254. Der benyttes vægtede data.
Kilde: Udlændige- og Integrationsministeriets spørgeskemaundersøgelse "Fordrevne fra Ukraine i Danmark", efterår 2022.

6. BESØG I UKRAINE

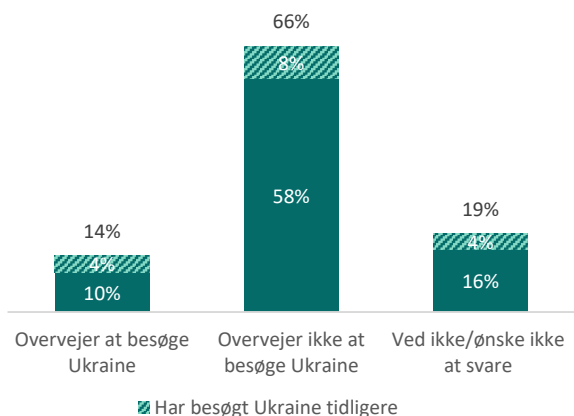
Samlet set har hver fjerde voksne fordrevne enten allerede besøgt eller overvejer at besøge Ukraine

- På tidspunktet for besvarelsen af spørgeskemaet (oktober-november 2022) har 16 pct. – svarende til hver sjette – voksne fordrevne fra Ukraine besøgt Ukraine, efter at krigen brød ud, *jf. figur 1*.
- Langt størstedelen – ca. 2 ud af 3 personer – har været på et kortvarigt besøg på op til 2 uger (68 pct.), mens 11 pct. har været i Ukraine i mere end 4 uger, *jf. figur 2*.
- 14 pct., heraf 4 pct., der allerede har besøgt Ukraine, overvejer at tage på et kortvarigt besøg i landet i den kommende tid. 2 ud af 3 personer overvejer ikke at besøge Ukraine i den kommende tid, og hver femte ved ikke eller ønsker ikke at svare, *jf. figur 1*.
- Det er særligt personer, der boede i de vestlige og nordlige regioner af Ukraine, inkl. Kyiv by, før krigen, der har været tilbage på besøg i Ukraine, *jf. Ukrainekort 1*.
- Det er i højere grad personer, hvis hjemby *ikke* har været påvirket af krigshandlinger og/eller under russisk besættelse (17 pct.), der har besøgt Ukraine, end personer, hvis hjem er beskadiget af krigshandlinger (11 pct.).
- Knap hver fjerde voksne fordrevne fra Ukraine, der gerne vil rejse hjem til Ukraine, når sikkerhedssituationen i hjembyen tillader det, eller endnu tidligere, har besøgt Ukraine, efter krigen brød ud. Det er derimod kun hver ottende af dem, der ønsker at blive boende i Danmark, der har besøgt Ukraine.

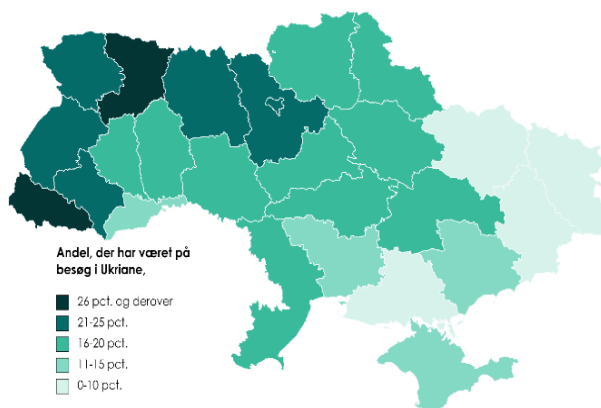
Ukrainerne har primært været på besøg for at ordne praktiske ting eller besøge familie og venner

- De hyppigste formål med besøgene i Ukraine har været at ordne nogle praktiske ting (61 pct.), at besøge familie og venner (58 pct.) eller undersøge, om sikkerhedssituationen tillader at flytte tilbage (18 pct.), *jf. figur 3*.
- Dem, der allerede har besøgt Ukraine, er i højere grad rejst for at ordne praktiske ting end de, der overvejer at besøge Ukraine i den kommende tid. Således har 39 pct. af de, der overvejer at besøge Ukraine, angivet dette formål, *jf. figur 3*.
- Det primære formål med at besøge Ukraine blandt de svarpersoner, der overvejer et besøg i den kommende tid, er, at man vil besøge familier og venner. Dette angiver 6 ud af 10, *jf. figur 3*.
- Særligt de fordrevne, der overvejer at besøge Ukraine i den kommende tid, har angivet, at de ønsker at besøge landet for at undersøge om sikkerhedssituationen tillader at flytte tilbage. Således har hver fjerde angivet dette som én af de tre primære årsager til at besøge lande. For dem, der allerede har besøgt landet, har ca. hver sjette besøgt landet for at undersøge sikkerhedssituationen med henblik på at flytte tilbage, *jf. figur 3*.

Figur 1: Andel, der overvejer kortvarigt at besøge Ukraine/har besøgt Ukraine kortvarigt, efter krigen brød ud, pct.



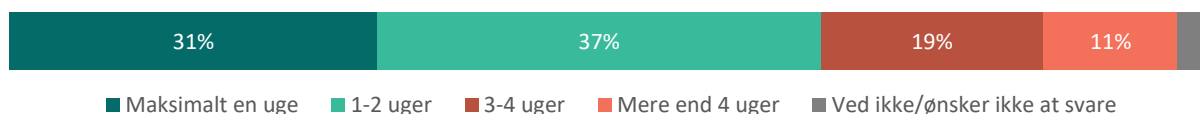
Ukrainekort 1: Andel, der har besøgt Ukraine, efter krigen brød ud, fordelt på region (oblast) i Ukraine



Anm.: N=7.251, χ^2 -test med p-værdi på $< 0,01$ (figur 1), N=1.220, χ^2 -test kan ikke udregnes, da figuren indeholder tomme celler (Ukrainekort 1). Der benyttes vægtede data.

Kilde: Udlændige- og Integrationsministeriets spørgeskemaundersøgelse "Fordrevne fra Ukraine i Danmark", efterår 2022.

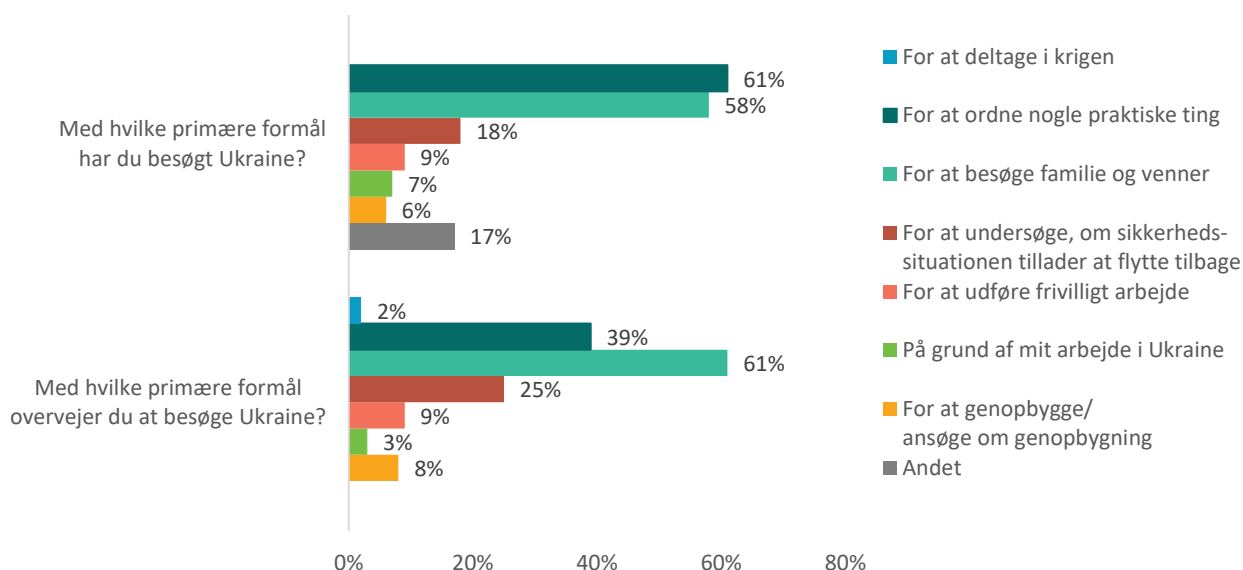
Figur 2: "Hvad var varigheden af det længste besøg?", pct.



Anm.: N=1.220 χ^2 -test med p-værdi på $< 0,01$. Der benyttes vægtede data.

Kilde: Udlændige- og Integrationsministeriets spørgeskemaundersøgelse "Fordrevne fra Ukraine i Danmark", efterår 2022

Figur 3: Formål med besøg i Ukraine, fordelt på om man allerede har besøgt Ukraine, eller om man overvejer at besøge Ukraine, pct.



Anm.: N=1.220 (Med hvilke primære formål overvejer du at besøge Ukraine), N=746 (Med hvilke primære formål har du besøgt Ukraine?). Der benyttes vægtede data.

Kilde: Udlændige- og Integrationsministeriets spørgeskemaundersøgelse "Fordrevne fra Ukraine i Danmark", efterår 2022.

7. HAR FORDREVNE FRA UKRAINE ØNSKE OM AT VENDE TILBAGE?

Knap 4 ud af 10 voksne fordrevne fra Ukraine i Danmark ønsker at blive i Danmark efter krigens afslutning

- 37 pct. af voksne fordrevne fra Ukraine angiver, at de generelt ønsker at blive boende i Danmark, også når krigen er afsluttet. Næsten den samme andel – 40 pct. – svarer, at de gerne vil blive boende, så længe krigen varer, eller lige så snart sikkerhedssituationen i hjembyen tillader hjemrejse. Knap 1 ud af 5 personer har endnu ikke taget stilling til, hvor længe de gerne vil blive i Danmark, *jf. figur 1*.
- Andelen af kvinder, der ønsker at vende tilbage, er større end andelen af mænd. Knap halvdelen af mænd og ca. hver tredje kvinde ønsker at blive i Danmark efter krigens afslutning. Det bemærkes, at omkring 4 ud af 5 voksne fordrevne fra Ukraine er kvinder.
- Ønsket om at vende tilbage eller at blive i Danmark efter krigens afslutning er den samme uanset, om de fordrevne voksne har mindreårige børn i Danmark eller ej.
- Jo ældre fordrevne fra Ukraine er, desto større ønske har de om at vende tilbage. Flere end 4 ud af 10 af de 18-29-årige fordrevne fra Ukraine vil gerne blive i Danmark efter krigens afslutning. Det er knap en dobbelt så stor andel i forhold til personer i alderen 60 år eller derover, *jf. figur 2*.
- De fordrevne fra Ukraine, som er i arbejde i Danmark, ønsker i højere grad at blive i landet efter krigen end dem, der ikke har job. Det gælder både mænd og kvinder.
- Ca. 7 ud af 10 voksne fordrevne fra Ukraine kommer enten fra det nordlige Ukraine, inkl. Kyiv by, eller fra den østlige del, *jf. Ukrainekort 1*. Det er de områder, som var eller fortsat er under russisk besættelse og/eller har oplevet/oplever aktive krigshandlinger, *jf. Ukrainekort 2*.
- Mens ca. 1 ud af 3 personer fra det nordlige Ukraine, som blev befriet i foråret 2022, ønsker at blive i Danmark – også efter krigens afslutning, er det omkring 40 pct. fra det østlige og sydlige Ukraine, hvor en del områder fortsat er under besættelse, der ønsker at blive i Danmark, *jf. figur 3*.
- Ca. hver femte fordreven fra Ukraine har en bolig, som er blevet beskadiget under krigen. De ønsker i højere grad at blive i Danmark end de fordrevne, som ikke har fået deres bolig beskadiget. Ses der på fordrevne fra de områder, som var/er under russisk besættelse eller med aktive krigshandlinger, ønsker 43 pct. blandt dem, hvis bolig blev beskadiget, og 34 pct. blandt dem, hvis bolig fortsat er intakt, at blive i Danmark efter krigen.

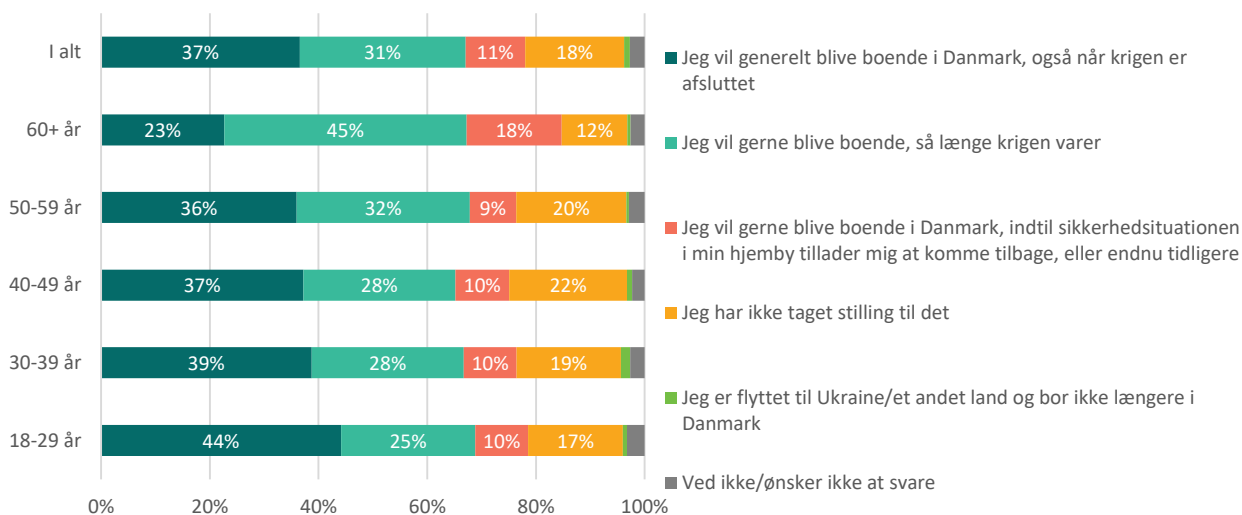
Figur 1: "Hvilke overvejelser gør du om, hvor længe du vil blive i Danmark?"



Anm.: N=7.335. Der benyttes vægtede data. χ^2 -test med p-værdi på < 0,0001.

Kilde: Udlændige- og Integrationsministeriets spørgeskemaundersøgelse "Fordrevne fra Ukraine i Danmark", efterår 2022.

Figur 2: "Hvilke overvejelser gør du om, hvor længe du vil blive i Danmark?", fordelt på alder, pct.

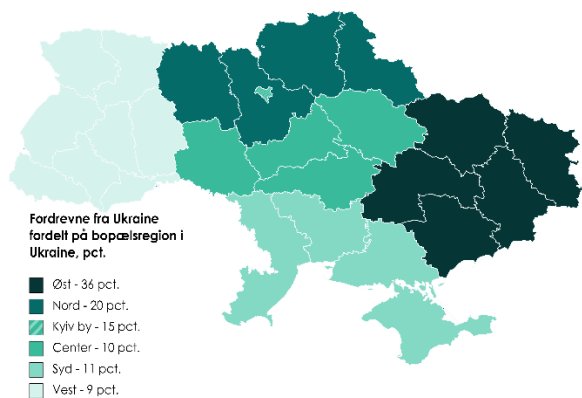


Anm.: N=7.335. Der benyttes vægtede data. χ^2 -test kan ikke udregnes, da figuren indeholder tomme celler.

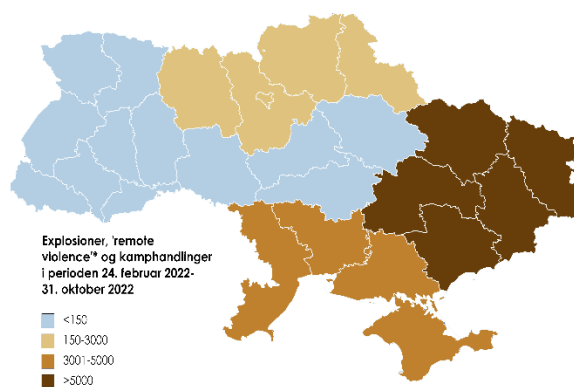
Anm.: I figuren er svarmuligheden 'Jeg vil gerne blive boende i Danmark, indtil sikkerhedsituationen i min hjemby tillader mig at komme tilbage, også selvom krigen ikke er forbi' slået sammen med svarmuligheden 'Jeg rejser snart, uanset hvordan krigen udvikler sig', samt svarmuligheden 'Jeg er vendt tilbage til Ukraine og bor ikke længere i Danmark' er slået sammen med svarmuligheden 'Jeg er flyttet til et andet land og bor ikke længere i Danmark'.

Kilde: Udlændige- og Integrationsministeriets spørgeskemaundersøgelse "Fordrevne fra Ukraine i Danmark", efterår 2022.

Ukrainekort 1: Fordrevne fra Ukraine i Danmark, fordelt på storregion i Ukraine, pct.



Ukrainekort 2: Krigshandlinger i perioden 24. februar 2022-31. oktober 2022, fordelt på storregioner, antal



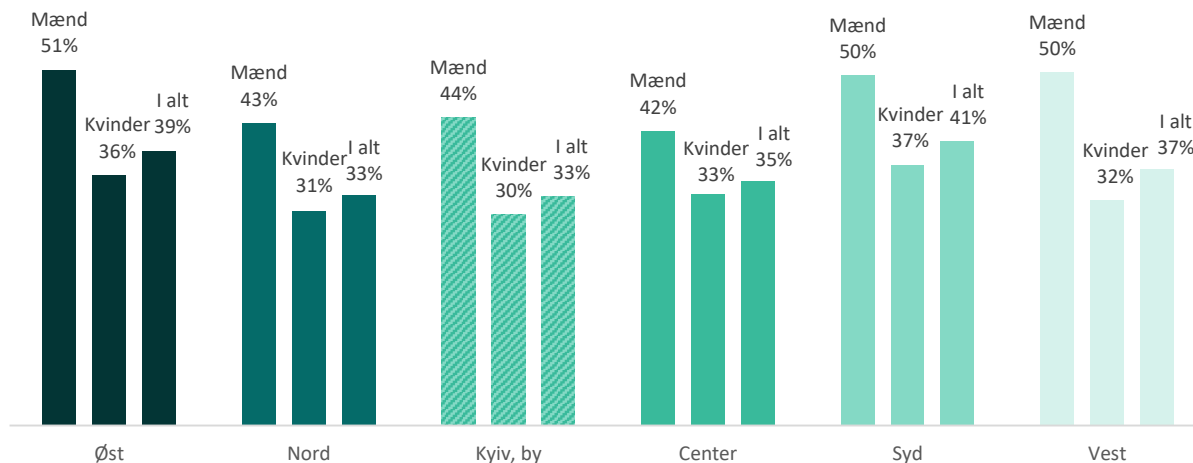
Anm. til Ukrainekort 1: N=7.330. Der benyttes vægtede data. χ^2 -test med p-værdi på < 0,0001.

Anm.: Storregion er et territorielt område bestående af flere regioner (oblast), som det er defineret i den ukrainske lovgivning.

Anm.: *'Remote violence' er defineret som vold, hvor angriberen ikke befinder sig samme sted som den angrebne. Det omfatter landminer, vejside og bilbomber, bomber der bliver lagt i butikker, droneangreb, luftbombardementer og terrorangreb rettet mod hoteller, regeringsmedlemmer eller ubevæbnede myndigheder.

Kilde: Udlændige- og Integrationsministeriets spørgeskemaundersøgelse "Fordrevne fra Ukraine i Danmark", efterår 2022 (Ukrainekort 1), ACLED (Ukrainekort 2).

Figur 3: Andelen af fordrevne fra Ukraine, som gerne vil blive i Danmark efter krigens afslutning, fordelt på storregion og køn, pct.



Anm.: N=7.330. χ^2 -test kan ikke udregnes, da figuren indeholder tomme celler.

Kilde: Udlændige- og Integrationsministeriets spørgeskemaundersøgelse "Fordrevne fra Ukraine i Danmark", efterår 2022.

Bilag 1: Om undersøgelsen

Om spørgeskemaundersøgelsen

Udlændinge- og Integrationsministeriet har gennemført en webbaseret spørgeskemaundersøgelse blandt voksne med opholdstilladelse efter særloven om fordrevne personer fra Ukraine. Undersøgelsen belyser de fordrevnes uddannelsesbaggrund og arbejdserfaringer, valg af Danmark som destinationsland, modtagelsen i Danmark, og forventninger til ophold i Danmark/hjemrejse mv.

DST Survey, Danmarks Statistik har stået for dataindsamlingen, som forgik i oktober-november 2022.

Undersøgelsens deltagere

Deltagere i undersøgelsen er 18+ årige med opholdstilladelse efter særloven om de fordrevne fra Ukraine pr. 18. september 2022. Det drejer sig om den samlede population på 17.126 personer.

Dataindsamlingen

Dataindsamlingen er udelukkende foretaget via webinterview (CAWI), da målgruppen forventeligt ikke vil have registreret et telefonnummer. Indsamlingsperioden løb fra den 13. oktober 2022 til den 20. november 2022. Invitation til deltagelse er sendt via Digital Post og postbrev til de personer, der er fritaget for Digital Post. 144 personer ud af de 17.176 personer i populationen var fritaget for digital post.

Det har været muligt at besvare spørgeskemaet på ukrainsk eller russisk. 80,6 pct. valgte at besvare skemaet på ukrainsk.

Svarprocent og repræsentativitet

Den samlede svarprocent er 44 pct., hvilket er betydeligt over den forventede svarprocent på 30 pct. I den samlede population var inkluderet både personer, som var registreret med bopæl i en kommune, og personer, som lige havde fået udstedt en opholdstilladelse og var registreret i CPR-registeret med administrativt CPR-nummer.

Det er kun personer registreret med bopæl i en kommune, der indgår i analyserne. Svarprocenten blandt disse er 47 pct.

For at øge svarprocenten er der taget en række tiltag. Først og fremmest indeholder spørgeskemaet så få spørgsmål som muligt for at mindske besvarelsesbyrden. Derudover er der udsendt 2 rykkerbreve og en ekstra rykker til delvise besvarelser. De fuldt besvarede spørgeskemaer indgik i en lodtrækning om præmier.

For at sikre repræsentativiteten i analysen er der desuden anvendt vægtet data. Vægtet data betyder, at alle svarpersoner er vægtet efter deres andel i befolkningen, således at besvarelser fra grupper, som er overrepræsenterede i undersøgelsen, vægtes ned, mens besvarelser fra de underrepræsenterede grupper vægtes op. Der er vægtet data på baggrund af køn og alder.

Når man arbejder med stikprøver, vil der altid være en usikkerhed forbundet med svarene, da man ikke kan vide om variation i svar skyldes tilfældighed pga. 'stikprøvestøj' eller faktiske forskelle i befolkningen. Derfor gennemføres statistiske tests for at tjekke sammenhænge mellem variable, som det fremgår af anmærkningerne.