



Opdatering af integrationsbarometeret 2022-tal for danskundskaber, medborgerskab, ligebehandling og selvbestemmelse

19. september 2022

Udlændinge- og
Integrationsministeriet

Kocernstyring og Tilsyn
Slotsholmsgade 10
1216 København K

Tel. 6198 4000
Mail uim@uim.dk
Web www.uim.dk

CVR-nr. 36977191

Hovedpointer

- Der er ingen sikker udvikling i andelen af indvandrere, der oplever problemer med deres danskundskaber, siden sidste måling i 2020.
- Udviklingen i indvandrere og efterkommeres oplevelse af anerkendelse er lidt svingende fra år til år, hvor en mindre andel oplever at blive anerkendt i 2022 i forhold til 2020.
- Lidt færre indvandrere og efterkommere angiver at være medlem af en forening. Det samme gør sig gældende for personer med dansk oprindelse. Udviklingen kan være influeret af COVID-19.
- Der er i forhold til 2020 ingen sikker udvikling i andelen af indvandrere og efterkommere, som er politisk aktive.
- Oplevelsen af diskrimination blandt indvandrere og efterkommere er relativ stabil, og der er kun små årlige udsving.

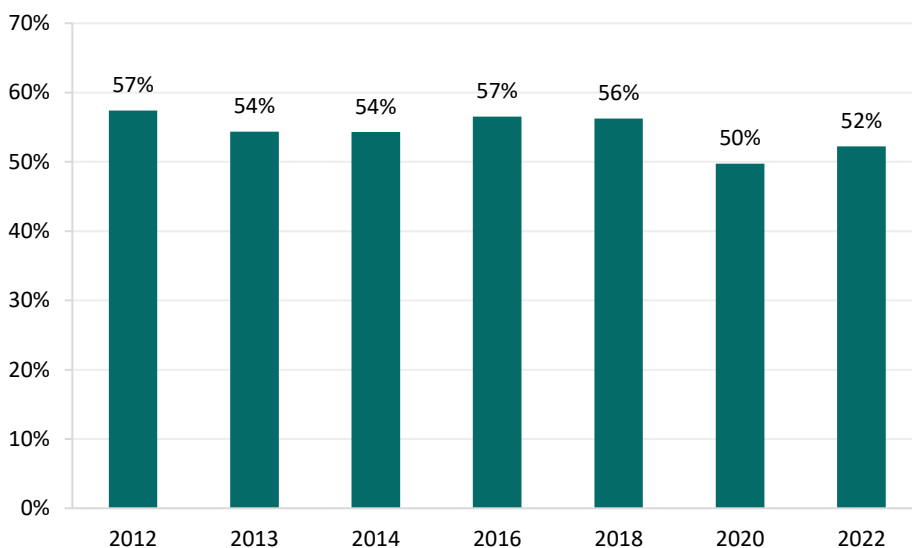
Om negativ social kontrol:

- På trods af en stigning siden 2020 oplever færre unge indvandrere og efterkommere fortsat at blive begrænset i deres valg af kæreste eller ægtefælle end ved første måling i 2012.
- Der er ingen udvikling i andelen af unge indvandrere og efterkommere, som oplever at blive begrænset i valg af uddannelse og venner.

Udviklingen i hovedtræk

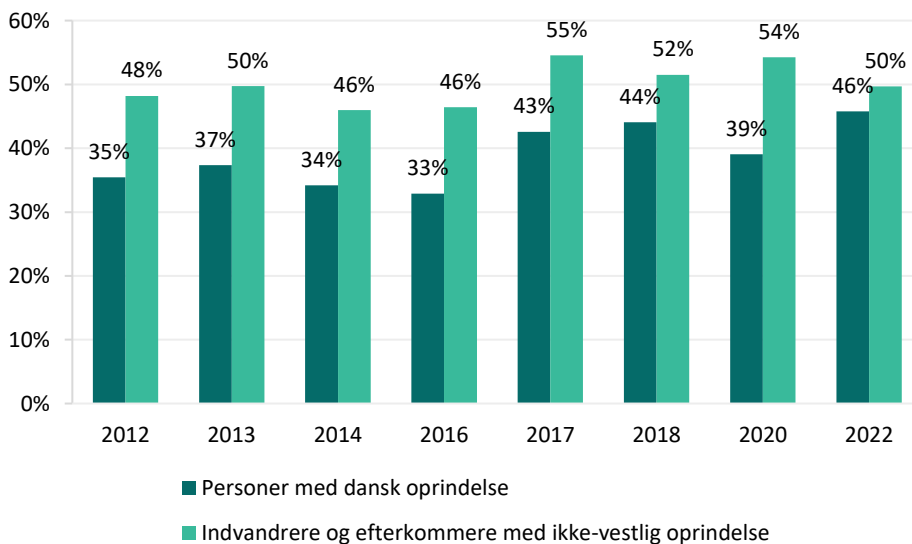
Mål	Udvikling 2012-2022	Udvikling siden forrige måling
Mål 3.2 Danskundskaber	Negativ udvikling -5 pct.point	Ingen sikker udvikling +2 pct.point
Mål 4.1 Anerkendelse	Ingen sikker udvikling +2 pct.point	Negativ udvikling -4 pct.point
Mål 4.2 Forening	Negativ udvikling -8 pct. point	Ingen sikker udvikling -1 pct. point
Mål 4.3 Politisk	Ingen sikker udvikling -1 pct.point	Ingen sikker udvikling +1 pct.point
Mål 5.1 Diskrimination	Ingen sikker udvikling 0 pct.point	Ingen sikker udvikling 0 pct.point
Mål 6.1 Selvbestemmelse, kæreste	Positiv udvikling -5 pct.point	Negativ udvikling +4 pct.point
Mål 6.2 Selvbestemmelse, uddannelse	Ingen sikker udvikling -1 pct.point	Ingen sikker udvikling 0 pct.point
Mål 6.3 Selvbestemmelse, ligestilling	Er ikke undersøgt i 2022	Er ikke undersøgt i 2022

Mål 3.2: Andelen af indvandrere med ikke-vestlig oprindelse, der slet ikke eller i mindre grad oplever problemer med deres danskundskaber



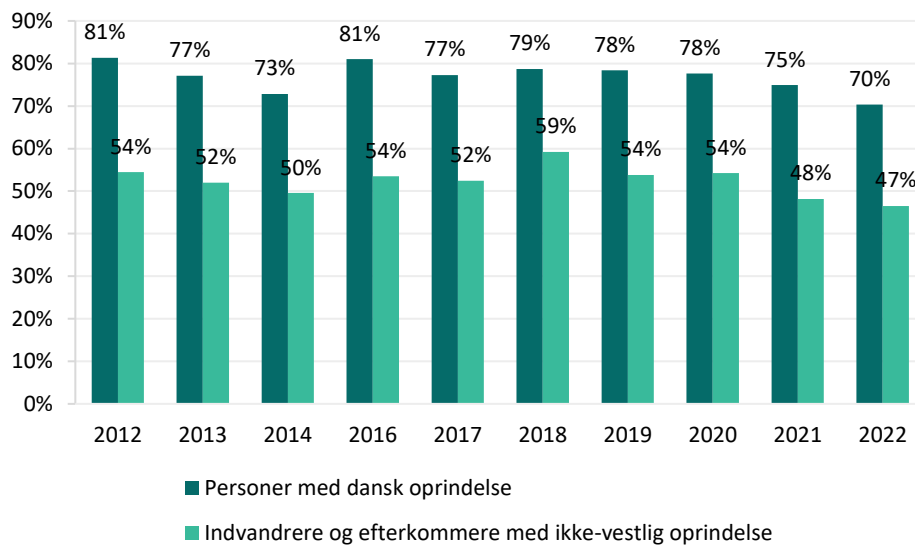
Anm.: Udviklingen fra 2012-2022 er statistisk sikker (p-værdi på 0,00 ved χ^2 -test). Udviklingen fra 2020-2022 er derimod ikke statistisk sikker (p-værdi på 0,16 ved χ^2 -test).

Mål 4.1: Andelen af befolkningen, der oplever, at personer med indvandrerbaggrund bliver anerkendt for deres indsats i samfundet



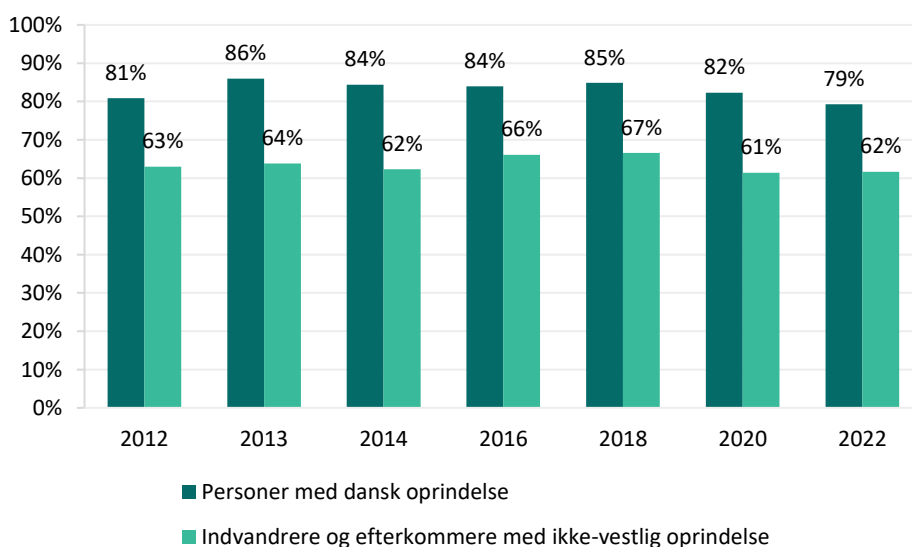
Anm.: Blandt indvandrere og efterkommere er udviklingen fra 2012-2022 ikke statistisk sikker (p-værdi på 0,34 ved χ^2 -test). Udviklingen fra 2020-2022 er derimod statistisk sikker (p-værdi på 0,00 ved χ^2 -test).

Mål 4.2: Andelen af befolkningen, der er medlem af en forening



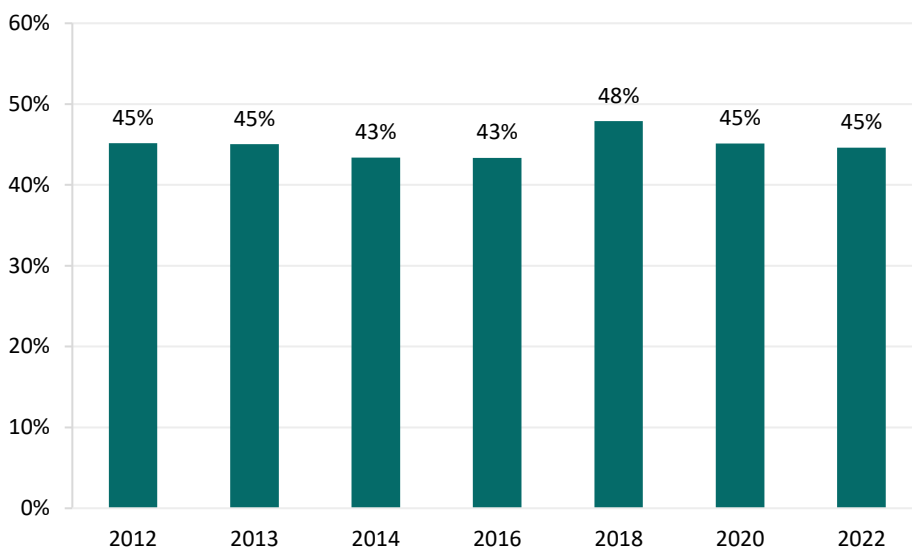
Anm.: Blandt indvandrere og efterkommere er udvikling fra 2012-2022 statistisk sikker (p-værdi på 0,00 ved χ^2 -test). Udviklingen fra 2021-2022 er ikke statistisk sikker (p-værdi på 0,22 ved χ^2 -test).

Mål 4.3: Andelen af befolkningen, der er politisk aktive



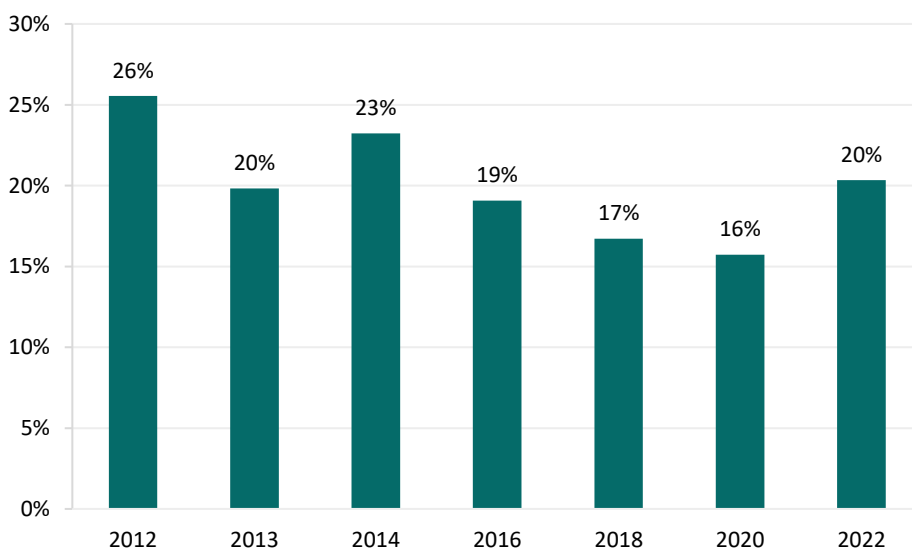
Anm.: Blandt indvandrere og efterkommere er udvikling fra 2012-2022 ikke statistisk sikker (p-værdi på 0,38 ved χ^2 -test). Udviklingen fra 2020-2022 er ligeledes ikke statistisk sikker (p-værdi på 0,88 ved χ^2 -test).

Mål 5.1: Andelen af indvandrere og efterkommere med ikke-vestlig oprindelse, der oplever diskrimination på grund af deres etniske baggrund



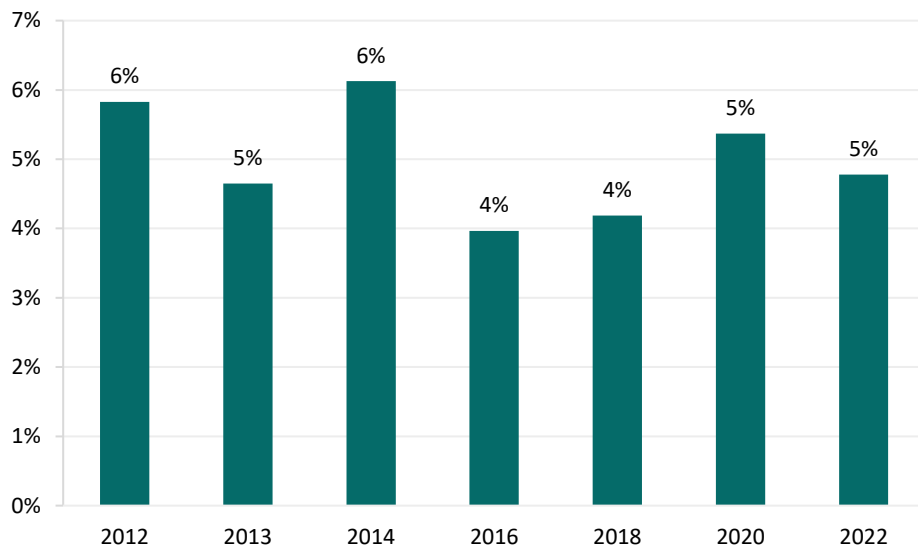
Anm.: Udviklingen fra 2012-2022 er ikke statistisk sikker (p-værdi på 0,72 ved χ^2 -test). Udviklingen fra 2020-2022 er ligeledes ikke statistisk sikker (p-værdi på 0,74 ved χ^2 -test).

Mål 6.1: Andelen af 18-29-årige indvandrere og efterkommere med ikke-vestlig oprindelse, der får begrænset deres frihed og selvbestemmelse af deres familie med hensyn til valg af kæreste eller ægtefælle



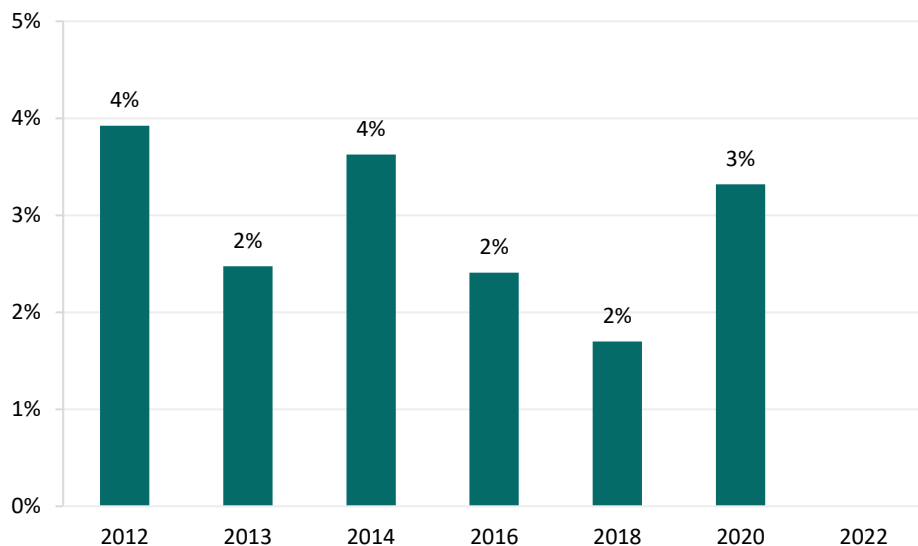
Anm.: Udviklingen fra 2012-2022 er statistisk sikker (p-værdi på 0,04 ved χ^2 -test). Udviklingen fra 2020-2022 er ligeledes statistisk sikker (p-værdi på 0,04 ved χ^2 -test).

Mål 6.2: Andelen af 18-29-årige indvandrere og efterkommere med ikke-vestlig oprindelse, der får begrænset deres frihed og selvbestemmelse af deres familie med hensyn til valg af uddannelse og venner



Anm.: Udvikling fra 2012-2022 er ikke statistisk sikker (p-værdi på 0,41 ved χ^2 -test). Udviklingen fra 2020-2022 er ligeledes ikke statistisk sikker (p-værdi på 0,64 ved χ^2 -test).

Mål 6.3: Andelen af 18-29-årige indvandrere og efterkommere med ikke-vestlig oprindelse, der ikke tilslutter sig ligestilling mellem kønnene



Anm.: Der er ikke foretaget en måling af mål 6.3 i 2022.

Anm.: Udvikling fra 2012-2020 er ikke statistisk sikker (p-værdi på 0,56 ved χ^2 -test). Udviklingen fra 2018-2020 tyder på en stigning udvikling, men udviklingen er lidt statistisk usikker (p-værdi på 0,06 ved χ^2 -test).