



# Aktiviteten hos udbydere af danskuddan- nelse for voksne udlændinge m.fl. i 2019

Årsrapport 2019



---

# Aktiviteten hos udbydere af danskuddannelse for voksne udlændinge m.fl. i 2019

## Årsrapport 2019

ISBN 978-87-93396-62-3

© 2020 Koncernstyring og Tilsyn, Udlændinge- og Integrationsministeriet

Koncernstyring og Tilsyn

Departementet

Slotsholmsgade 10

1216 København K

Tlf: +45 61 98 40 00

E-mail: [uim@uim.dk](mailto:uim@uim.dk)

[www.uim.dk](http://www.uim.dk)

## 2020

Udgivelsen kan frit hentes på [www.integrationsbarometeret.dk](http://www.integrationsbarometeret.dk)

Udlændinge- og Integrationsministeriets udgivelser kan frit citeres med tydelig kildeangivelse

---

# Indholdsfortegnelse

<b>1.0</b>	<b>Indledning</b>	<b>4</b>
	1.1 Hovedresultater.....	4
	1.2 Datagrundlag og opmærksomhedspunkter .....	5
<b>2.0</b>	<b>Danskuddannelserne</b>	<b>7</b>
	2.1 Forløbs- og kursistsammensætning.....	7
	2.1.1 Danskuddannelsesforløb fordelt på baggrundsfaktorer .....	8
	2.1.2 Kursisternes henvisningskategorier fordelt på baggrundsfaktorer .....	10
	2.2 Undervisningsaktivitet.....	12
	2.2.1 Undervisningslektioner .....	12
	2.2.2 Undervisningsaktivitet fordelt på moduler og danskuddannelser .....	14
	2.2.3 Fravær fordelt på køn og henvisningskategori .....	17
	2.3 Afsluttende prøver .....	17
	2.4 Udviklingen i perioden 2010-2019 .....	19
	<b>Bilag A: Danskuddannelsesloven – målgruppe, tilbud og de afsluttende prøver</b>	<b>24</b>
	<b>Bilag B: Henvisningskategorier på danskuddannelsesområdet</b>	<b>27</b>
	<b>Bilag C: Bilagstabeller</b>	<b>28</b>

---

## 1.0 Indledning

Udlændinge- og Integrationsministeriet er ansvarlig for indsamlingen af aktivitetsdata fra alle udbydere af danskuddannelse til voksne udlændinge m.fl. Udlændinge- og Integrationsministeriet udgiver på baggrund af de indsamlede data årligt en statistik om aktiviteten på danskuddannelserne for voksne udlændinge.

Nedenfor fremhæves de væsentligste tal for aktiviteten hos udbydere af danskuddannelse for voksne udlændinge i 2019.

### 1.1 Hovedresultater

Aktiviteten for kursister, som fulgte undervisningen på danskuddannelserne, har været påvirket af en række lovændringer i 2017 og 2018. Den 1. juli 2017 blev der indført et depositum for S-kursister på 1.250 kr. ved påbegyndelsen af et modul. Den 1. januar 2018 blev der indført et klippekort for S-kursister, og endelig blev der den 1. juli 2018 indført deltagerbetaling for S-kursister på 2.000 kr. pr. påbegyndt modul. Samtidig har der været et markant fald i antallet af nyankomne flygtninge, og samlet set har der været et markant fald i antallet af kursister siden 2017. I 2019 fulgte 40.799 kursister undervisningen på en af de tre danskuddannelser mod knap 70.000 kursister i 2017.

Kapitel 2 indeholder tal for kursister på danskuddannelserne i 2019.

Af afsnit 2.1. om forløbs- og kursistsammensætning fremgår følgende:

- Der var i 2019 40.799 kursister, der fulgte undervisningen på en af de tre danskuddannelser.
- 18 pct. fulgte undervisningen på Danskuddannelse 1, 46 pct. Danskuddannelse 2 og 36 pct. Danskuddannelse 3.
- På alle tre danskuddannelser var der en lille overvægt af kvinder.
- Omkring 23 pct. af kursisterne på Danskuddannelse 1, 37 pct. på Danskuddannelse 2 og 41 pct. på Danskuddannelse 3 var under 30 år.
- Uddannelsesforløbene på Danskuddannelse 1 blev hovedsageligt fulgt af kursister fra ikke-vestlige lande – knap 2/3 fra Syrien og Eritrea.
- For Danskuddannelse 2 og Danskuddannelse 3 udgjorde S-kursisterne henholdsvis 42 pct. og 71 pct. S-kursister er primært udenlandske arbejdstagere og internationale studerende.
- Af de samlede danskuddannelsesforløb på Danskuddannelse 1 blev omkring 65 pct. fulgt af I1-kursister. I1 kursister består primært af de flygtninge og familiesammenførte, der er omfattet af et program under integrationsloven, og modtager ydelse.

Af afsnit 2.2 om undervisningsaktivitet fremgår:

- Der er i 2019 i alt blevet tilbudt ca. 8,8 millioner undervisningslektioner á 45 minutter, og heraf var 49 pct. på Danskuddannelse 2.
- I gennemsnit blev kursister på Danskuddannelse 1 tilbudt flere undervisningslektioner end kursister på Danskuddannelse 2 og Danskuddannelse 3. Det gennemsnitlige antal tilbudte undervisningslektioner pr. kursist i 2019 var omkring 280 på Danskuddannelse 1, 220 på Danskuddannelse 2 og 150 på Danskuddannelse 3.
- I1-kursister modtog i gennemsnit ca. dobbelt så mange undervisningslektioner som S-kursister.

- Det gennemsnitlige antal skemalagte timer pr. kursist målt på beståede moduler er højest for Danskuddannelse 1 på omkring 230 lektioner og lavest for Danskuddannelse 3 på omkring 120 lektioner i 2019.
- Det registrerede fravær på danskuddannelserne i 2019 var 35,4 pct.
- Mænd havde en fraværsporcet på 40,2 i 2019. For kvinderne var fraværsporceten på 32,8.

Af afsnit 2.3 om de afsluttende prøver fremgår:

- Der var i 2019 alt 9.334 ikke-selvstuderende, der var tilmeldt prøve i Dansk 1-3 og Studieprøven. Herudover var der var tilmeldt 4.253 selvstuderende.
- Størstedelen af de ikke-selvstuderende var tilmeldt Prøve i Dansk 2 eller Prøve i Dansk 3.
- Blandt de prøvetilmeldte ikke-selvstuderende kursister bestod 93 pct. en afsluttende prøve, mens 73 pct. af de selvstuderende bestod en afsluttende prøve.

Af afsnit 2.4 om udviklingen fra 2010 til 2019 fremgår:

- Antallet af danskuddannelsesforløb er faldet med ca. 23.800 fra 2018 til 2019.
- Der har været et fald i antallet af S-kursister på omkring 15.900 fra 2018 til 2019, hvilket formentlig skal ses i sammenhæng med indførelsen af deltagerbetaling den 1. juli 2018. I samme periode faldt antallet af I1-kursister med ca. 5.100, hvilket bl.a. skyldes, at antallet af nyankomne flygtninge og familiesammenførte til flygtninge har været faldende.
- Det samlede antal undervisningslektioner er fra 2018 til 2019 faldet med omkring 5,5 mio. lektioner.

Det bemærkes, at der kan være sket ændringer i tallene frem til og med 2018 i forhold til Udlændinge- og Integrationsministeriets tidligere årsrapporter. Dette skyldes efterregistreringer fra tidligere år, samt at indberetning af aktivitetsdata sker løbende.

## 1.2 Datagrundlag og opmærksomhedspunkter

Aktivitetsrapporten er baseret på aktivitetsdata for 2019 fra Udlændinge- og Integrationsministeriets danskundervisningsdatabase. Danskundervisningsdatabase er baseret på indberetninger fra udbydere af danskuddannelse. Indberetninger sker på kvartalsbasis for udbydere af danskuddannelser. Alle udbydere af danskuddannelser har indberettet data for 2019.

Aktivitetsrapporten beskriver kun de kursister og modulforløb, hvor der har været registreret skemalagte undervisningslektioner i 2019.

I aktivitetsrapporten anvendes betegnelsen danskuddannelsesforløb. Betegnelsen bruges for at skelne mellem antallet af kursister, der går på en danskuddannelse, og antallet af forløb på de enkelte danskuddannelser. Dvs. at hvis en kursist går på Danskuddannelse 1 og Danskuddannelse 2 i samme år, vil denne kursist have 2 danskuddannelsesforløb. Det betyder, at der i nogle tabeller er angivet antallet af danskuddannelsesforløb og i andre antallet af kursister. Summen af danskuddannelsesforløb er større end det samlede antal af kursister.

---

Der er ligeledes enkelte kursister, der har modtaget undervisning hos mere end én udbyder af danskuddannelse. Det betyder, at det samlede antal af kursister er lavere end det samlede antal kursister fordelt på udbyderne.

Kursisterne bliver henvist til danskuddannelse efter en række forskellige henvisningskategorier. Metode og definitioner i afsnittene om undervisningsaktivitet fordelt på henvisning samt prøveresultater er blevet præciseret.

I en række tilfælde er der ikke angivet henvisningskategori. Der er ikke nogen forklaring på den manglende kategori, da alle kursister skal være henvist til danskuddannelse. For ikke at miste information om disse kursister er de kategoriseret som *Øvrige*. Det er dog svært at analysere og konkludere på baggrund af disse oplysninger, idet der ikke kan antages at være et fællestræk for kursister uden henvisningskategori.

Bagerst i rapporten findes en række bilag. Bilag A giver en introduktion til danskuddannelsesområdet, herunder beskrivelse af målgruppe, tilbud og prøver. Bilag B beskriver henvisningskategorierne på danskuddannelsesområdet. De efterfølgende bilagstabeller i bilag C viser en række statistikker om danskuddannelserne i 2019 fordelt på de enkelte udbydere.

Den 1. juli 2019 ændrede integrationsprogrammet navn til selvforsørgelses- og hjemrejseprogrammet for alle nyankomne flygtninge og familiesammenførte til flygtninge. For andre familiesammenførte benævnes programmet nu introduktionsprogrammet. I rapporten anvendes program under integrationsloven som fællesbetegnelse for alle de tre programmer.

Der anvendes betegnelsen I-kursister om kursister, der er omfattet af et program under integrationsloven.

*I-kursister* er hovedsageligt flygtninge og familiesammenførte, der har haft opholdstilladelse i mindre end 5 år. Der skelnes i nogle tilfælde mellem I-kursister, der modtager ydelse (I1), og I-kursister, der ikke modtager ydelse (I2).

*S-kursister* er kursister omfattet af et introduktionsforløb, eller som er henvist efter danskuddannelsesloven. S-kursister er ofte udenlandske arbejdstagere og internationale studerende.

*A-kursister* er kursister henvist efter lov om en aktiv beskæftigelsesindsats, herunder både kursister, der modtager kontanthjælp eller dagpenge, og kursister, der ikke modtager en ydelse.

For en uddybende forklaring af henvisningskategorierne henvises til bilag B.

Med vedtagelse af lov nr. 705 af 8. juni 2017 blev der med virkning fra den 1. juli 2017 ændret i henvisningskategorierne, så der kom en ekstra kategori under S-kursister, idet der blev indført depositum for dele af S-kategorierne. Dette har dog ikke betydning i forhold til opgørelserne i denne rapport.

Lovændringen medførte også, at arbejdsmarkedsrettet danskundervisning, som blev indført i 2014, blev afskaffet pr. 1. juli 2017. Kursister blev herefter tilbudt danskunder-

visning som S-kursister, og det skal bemærkes, at tallene i 2018 dermed ikke direkte er sammenlignelige med tallene for de foregående år.

Lovændringerne er beskrevet i bilag A.

## 2.0 Danskuddannelserne

I dette kapitel præsenteres en række statistikker for kursister på danskuddannelserne i 2019. Forløbs- og kursistsammensætningen på danskuddannelserne præsenteres i afsnit 2.1. Afsnit 2.2 fokuserer på undervisningsaktiviteten og præsenterer derudover tal for fraværet på danskuddannelserne. I afsnit 2.3 fremlægges resultaterne af de afsluttende prøver på danskuddannelserne, og endelig beskrives udviklingen fra 2010 til 2019 i afsnit 2.4.

### 2.1 Forløbs- og kursistsammensætning

Tabel 1 viser, at 40.799 kursister har fået tilbudt undervisningslektioner i løbet af 2019. Sammenholdt med 2018 er det absolutte kursistantal faldet med ca. 23.000.

I 2017 overgik et vist antal kursister fra arbejdsmarkedsrettet danskundervisning til danskuddannelserne, da arbejdsmarkedsrettet danskundervisning ophørte pr. 1. juli 2017. Den 1. juli 2017 blev der derudover indført et depositum for S-kursister på 1.250 kr. ved påbegyndelsen af et modul. Den 1. januar 2018 blev der indført et klippekort for S-kursister og 1. juli 2018 blev der indført deltagerbetaling for S-kursister på 2.000 kr. pr. påbegyndt modul. Disse regelændringer har i varierende grad haft indflydelse på antallet af kursister de følgende år.

Tabel 1: Danskuddannelsesforløb fordelt på danskuddannelse, 2019. Antal og pct.

	Antal	Procent
Danskuddannelse 1	7.868	18,5 %
Danskuddannelse 2	19.547	45,9 %
Danskuddannelse 3	15.161	35,6 %
Danskuddannelsesforløb i alt	42.576	100,0 %
<b>Antal kursister</b>	<b>40.799</b>	<b>100,0 %</b>

Kilde: Udlændinge- og Integrationsministeriets danskundervisningsdatabase.

Enkelte kursister har modtaget danskundervisning på mere end én danskuddannelse. Et sådant skift i danskuddannelse kan være begrundet i mange forhold, for eksempel en revurdering af kursistens forudsætninger for indplaceringen på den enkelte danskuddannelse. Som følge heraf er antallet af danskuddannelsesforløb større end antallet af kursister.

De 42.576 danskuddannelsesforløb på de tre danskuddannelser fordeles sig med 18 pct. på Danskuddannelse 1, 46 pct. på Danskuddannelse 2 og 36 pct. på Danskuddannelse 3.

### 2.1.1 Danskuddannelsesforløb fordelt på baggrundsfaktorer

Tabel 2 viser danskuddannelsesforløbene fordelt på køn for hver af danskuddannelserne i 2019. Det fremgår heraf, at der var en lille overvægt af kvinder på de tre danskuddannelser.

**Tabel 2: Danskuddannelsesforløb fordelt på køn og danskuddannelse, 2019. Pct. og antal.**

	Danskuddannelse 1	Danskuddannelse 2	Danskuddannelse 3	Samtlige kursister
Kvinder	57,3 %	57,6 %	60,8 %	58,7 %
Mænd	42,7 %	42,4 %	39,2 %	41,3 %
I alt	100,0 %	100,0 %	100,0 %	100,0 %
<hr/>				
Antal danskuddannelsesforløb	7.868	19.547	15.161	42.576
<b>Antal kursister</b>				<b>40.799</b>

Kilde: Udlændinge- og Integrationsministeriets danskundervisningsdatabase.

Af tabel 3 fremgår det, at aldersfordelingen blandt kursisterne varierer på tværs af danskuddannelserne. På Danskuddannelse 1 og Danskuddannelse 2, der primært følges af flygtninge og familiesammenførte, var der lidt flere kursister over 30 år, sammenlignet med Danskuddannelse 3, der i højere grad består af studerende og andre højtuddannede.

**Tabel 3: Danskuddannelsesforløb fordelt på aldersgruppe og danskuddannelse, 2019. Pct. og antal.**

	Danskuddannelse 1	Danskuddannelse 2	Danskuddannelse 3	Samtlige kursister
Under 30 år	23,2 %	36,9 %	41,4 %	36,1 %
30-39 år	36,4 %	41,0 %	43,7 %	41,0 %
40-49 år	24,1 %	15,8 %	11,7 %	15,8 %
50-59 år	13,0 %	5,2 %	2,8 %	5,8 %
60 år eller derover	3,3 %	1,0 %	0,4 %	1,2 %
I alt	100,0 %	100,0 %	100,0 %	100,0 %
<hr/>				
Antal danskuddannelsesforløb	7.868	19.547	15.161	42.576
<b>Antal kursister</b>				<b>40.799</b>

Kilde: Udlændinge- og Integrationsministeriets danskundervisningsdatabase.

Tabel 4 viser, at uddannelsesforløbene på Danskuddannelse 1 i 2019 hovedsageligt bestod af kursister fra ikke-vestlige lande – knap 65 procent fra Syrien og Eritrea. På Danskuddannelse 2 bestod knap hvert fjerde danskuddannelsesforløb af kursister med oprindelse i Syrien eller Filippinerne. På Danskuddannelse 3 var de største nationaliteter Indien, Tyskland og Polen.



Tabel 4: Danskuddannelsesforløb fordelt på de ti største nationaliteter og danskuddannelse, 2019. Pct. og antal.

Top ti	Danskuddannelse 1	Danskuddannelse 2	Danskuddannelse 3	Samtlige kursister
1	Syrien 51,0 %	Syrien 18,6 %	Indien 5,7 %	Syrien 18,9 %
2	Eritrea 13,2 %	Filippinerne 6,7 %	Tyskland 5,0 %	Eritrea 4,7 %
3	Afghanistan 4,5 %	Rumænien 6,4 %	Polen 4,8 %	Rumænien 4,7 %
4	Iran 4,3 %	Polen 5,8 %	Rumænien 4,6 %	Polen 4,5 %
5	Thailand 3,5 %	Eritrea 5,1 %	Ukraine 4,6 %	Filippinerne 4,1 %
6	Somalia 2,8 %	Ukraine 4,8 %	Storbritannien 3,7 %	Iran 4,0 %
7	Tyrkiet 2,2 %	Iran 4,3 %	Kina 3,7 %	Ukraine 3,8 %
8	Irak 1,5 %	Thailand 3,2 %	Iran 3,6 %	Indien 3,2 %
9	Kina 1,5 %	Tyrkiet 3,1 %	Spanien 3,3 %	Kina 2,5 %
10	Pakistan 1,0 %	Indien 2,6 %	Italien 3,1 %	Thailand 2,4 %
Øvrige	14,5 %	39,4 %	58,1 %	47,2 %
I alt	100,0 %	100,0 %	100,0 %	100,0 %
Antal danskuddannelsesforløb	7.868	19.547	15.161	42.576
<b>Antal kursister</b>				<b>40.799</b>

Kilde: Udlændinge- og Integrationsministeriets danskundervisningsdatabase.

Kursisterne, der følger danskuddannelse, er henvist til undervisningen efter forskellige bestemmelse (henvisningskategorier) i lov om danskuddannelse for voksne udlændinge m. fl. (se bilag B).

Tabel 5 viser danskuddannelsesforløbene fordelt på henvisningskategorier på hver danskuddannelse i 2019.

**Tabel 5: Danskuddannelsesforløb fordelt på henvisningskategori og danskuddannelse, 2019. Pct. og antal.**

	Danskuddannelse 1	Danskuddannelse 2	Danskuddannelse 3	Samtlige kursister
I1-kursister, Udlændinge omfattet af et program under integrationsloven, og som <u>modtager</u> ydelse	64,9 %	23,6 %	2,9 %	23,6 %
I2-kursister, Udlændinge omfattet af et program under integrationsloven, og som <u>ikke modtager</u> ydelse	21,8 %	24,5 %	16,6 %	20,9 %
S-kursister, Primært udenlandske arbejdstagere og internationale studerende	6,1 %	42,0 %	71,4 %	46,2 %
A-kursister, Kursister henvist til danskuddannelse efter lov om en aktiv beskæftigelsesindsats	5,7 %	7,8 %	6,1 %	6,9 %
Øvrige, Herunder rekvireret undervisning og kursister med uoplyst henvisningskategori	1,5 %	2,1 %	3,1 %	2,4 %
I alt	100,0 %	100,0 %	100,0 %	100,0 %
Antal danskuddannelsesforløb	7.868	19.547	15.161	42.576
<b>Antal kursister</b>				<b>40.799</b>

Kilde: Udlændinge- og Integrationsministeriets danskundervisningsdatabase.

Af tabel 5 fremgår det, at 87 pct. af kursisterne på Danskuddannelse 1 udgøres af I1- og I2-kursister. Heraf var 65 pct. I1-kursister. På Danskuddannelse 2 og 3 udgjorde disse to kursistgrupper henholdsvis 48 pct. og 20 pct., mens S-kursister udgjorde henholdsvis 42 pct. og 71 pct.

### 2.1.2 Kursisternes henvisningskategorier fordelt på baggrundsfaktorer

Tabel 6 viser kursisterne på danskuddannelserne fordelt på køn og henvisningskategori. Det fremgår af tabellen, at der blandt de fleste kursistgrupper var en svag overvægt af kvinder. Kursister omfattet af et program under integrationsloven, som ikke modtager ydelse (I2), var den kursistgruppe i 2019 der havde den største overvægt af kvinder, idet 63,5 pct. af kursisterne var kvinder.

Tabel 6: Kursister fordelt på køn og henvisningskategori, 2019. Pct. og antal

	I1-kursister	I2-kursister	S-kursister	A-kursister	Ø-kursister	Samtlige kursister
Kvinder	57,2 %	63,5 %	58,1 %	56,8 %	49,4 %	58,7 %
Mænd	42,8 %	36,5 %	41,9 %	43,2 %	50,6 %	41,3 %
I alt	100 %	100 %	100 %	100 %	100 %	100 %
<b>Antal kursister</b>	<b>9.623</b>	<b>8.514</b>	<b>18.862</b>	<b>2.821</b>	<b>979</b>	<b>40.799</b>

Kilde: Udlændinge- og Integrationsministeriets danskundervisningsdatabase.

Tabel 7 viser kursisterne på danskuddannelserne fordelt på aldersgruppe og henvisningskategori. Af tabellen fremgår det, at der var relativt flere kursister under 30 år blandt S-kursister, sammenlignet med de øvrige kursistgrupper. Den største andel af kursisterne er under 40 år, hvilket gælder for alle kursister uanset henvisningskategori.

Tabel 7: Kursister fordelt på aldersgruppe og henvisningskategori, 2019. Pct. og antal.

	I1-kursister	I2-kursister	S-kursister	A-kursister	Ø-kursister	Samtlige kursister
Under 30 år	32,4 %	27,0 %	42,1 %	39,7 %	27,5 %	36,1 %
30-39 år	38,0 %	47,5 %	41,1 %	31,0 %	40,9 %	41,0 %
40-49 år	18,9 %	18,9 %	12,5 %	16,4 %	19,3 %	15,8 %
50-59 år	8,5 %	5,5 %	3,7 %	10,0 %	10,6 %	5,8 %
60 år eller derover	2,1 %	1,0 %	0,6 %	2,9 %	1,7 %	1,2 %
I alt	100 %	100 %	100 %	100 %	100 %	100 %
<b>Antal kursister</b>	<b>9.623</b>	<b>8.514</b>	<b>18.862</b>	<b>2.821</b>	<b>979</b>	<b>40.799</b>

Kilde: Udlændinge- og Integrationsministeriets danskundervisningsdatabase.

Tabel 8 viser kursisterne fordelt på de ti største nationaliteter og henvisningskategori.

Blandt kursisterne omfattet af et program under integrationsloven (I1- og I2-kursister) var en stor del af kursisterne fra ikke-vestlige lande. Syrien og Eritrea var oprindelsesland for hhv. 58 og 16 pct. af kursisterne omfattet af et program under integrationsloven, som modtager ydelse. Syrien og Thailand var oprindelsesland for hhv. 20 og 9 pct. af kursisterne omfattet et program under integrationsloven, som ikke modtager ydelse.

Blandt S-kursisterne var en stor andel i 2019 fra EU-lande såsom Rumænien, Polen og Tyskland. Disse tre nationaliteter udgør tilsammen 20 pct. af S-kursisterne. En stor andel af A-kursisterne var i 2019 fra Rumænien og Polen.

**Tabel 8: Kursister fordelt på de ti største nationaliteter og henvisningskategori, 2019. Pct. og antal.**

Top ti	I1-kursister	I2-kursister	S-kursister	A-kursister	Ø-kursister	Samtlige kursister
1	Syrien 58,0 %	Syrien 19,7 %	Rumænien 7,9 %	Rumænien 12,3 %	Syrien 11,1 %	Syrien 18,9 %
2	Eritrea 15,8 %	Thailand 9,2 %	Polen 7,7 %	Polen 10,5 %	Polen 7,3 %	Eritrea 4,7 %
3	Iran 8,1 %	Filippinerne 7,3 %	Ukraine 6,9 %	Danmark 7,8 %	Rumænien 7,0 %	Rumænien 4,7 %
4	Afghanistan 4,6 %	Tyrkiet 5,2 %	Indien 6,2 %	Syrien 7,1 %	Ukraine 6,6 %	Polen 4,5 %
5	Somalia 2,1 %	Iran 4,3 %	Filippinerne 5,3 %	Bulgarien 5,5 %	Tyrkiet 4,1 %	Filippinerne 4,1 %
6	Irak 1,2 %	Eritrea 4,0 %	Tyskland 4,3 %	Italien 3,6 %	Storbritanni- en 3,8 %	Iran 4,0 %
7	Rusland 0,6 %	Afghanistan 3,4 %	Kina 3,9 %	Litauen 3,4 %	Kina 3,2 %	Ukraine 3,8 %
8	Congo 0,4 %	USA 2,8 %	Litauen 3,5 %	Tyrkiet 3,4 %	Litauen 3,0 %	Indien 3,2 %
9	Etiopien 0,4 %	Vietnam 2,7 %	Storbritanni- en 3,4 %	Grønland 2,9 %	Eritrea 2,9 %	Kina 2,5 %
10	Libanon 0,3 %	Kina 2,4 %	Bulgarien 3,0 %	Spanien 2,5 %	Indien 2,8 %	Thailand 2,4 %
Øvrige	8,4 %	38,9 %	47,9 %	40,9 %	48,3 %	47,2 %
<b>I alt</b>	<b>100 %</b>	<b>100 %</b>	<b>100 %</b>	<b>100 %</b>	<b>100 %</b>	<b>100 %</b>
<b>Antal kursister</b>	<b>9.623</b>	<b>8.514</b>	<b>18.862</b>	<b>2.821</b>	<b>979</b>	<b>40.799</b>

Kilde: Udlændinge- og Integrationsministeriets danskundervisningsdatabase.

## 2.2 Undervisningsaktivitet

I dette afsnit beskrives undervisningsaktiviteten i 2019 opgjort på undervisningslektioner og moduler.

### 2.2.1 Undervisningslektioner

I tabel 9 ses summen af de undervisningslektioner, som kursisterne har fået tildelt på hver af de tre danskuddannelser i 2019. Der blev i alt tilbudt 8,8 mio. undervisningslektioner á 45 minutter. Lektionerne fordelte sig med 25 pct. på Danskuddannelse 1, 49 pct. på Danskuddannelse 2 og 26 pct. på Danskuddannelse 3.

**Tabel 9: Summen af tilbudte undervisningslektioner opdelt på danskuddannelse, 2019. Antal og pct.**

	Danskuddannelse 1	Danskuddannelse 2	Danskuddannelse 3	I alt
Antal timer	2.204.003	4.288.861	2.309.499	8.802.363
Pct.	25,0 %	48,7 %	26,2 %	100,0 %

Kilde: Udlændinge-, og Integrationsministeriets danskundervisningsdatabase.

Tabel 10 viser summen af tilbudte undervisningslektioner for hver henvisningskategori. 34,1 pct. af alle de tilbudte undervisningslektioner blev givet til I1-kursister.

**Tabel 10: Summen af tilbudte undervisningslektioner for hver henvisningskategori, 2019. Antal og pct.**

	I1	I2	S	A	Ø	I alt
Antal timer	3.005.757	2.060.739	2.955.229	630.055	150.583	8.802.363
Pct.	34,1 %	23,4 %	33,6 %	7,2 %	1,7 %	100,0 %

Kilde: Udlændinge- og Integrationsministeriets danskundervisningsdatabase.

I tabel 11 ses det gennemsnitlige antal tilbudte undervisningslektioner pr. kursist opgjort på henvisningskategori og danskuddannelse i 2019. Det gennemsnitlige antal tilbudte undervisningslektioner pr. kursist var 280 på Danskuddannelse 1, 219 på Danskuddannelse 2 og 152 på Danskuddannelse 3.

**Tabel 11: Det gennemsnitlige antal skemalagte undervisningslektioner pr. kursist fordelt på henvisningskategori og danskuddannelse, 2019. Antal.**

	Danskuddannelse 1	Danskuddannelse 2	Danskuddannelse 3	Gennemsnit
I1-kursister, Udlændinge omfattet af et program under integrationsloven, og som <u>modtager</u> ydelse	296	274	211	296
I2-kursister, Udlændinge omfattet af et program under integrationsloven, og som <u>ikke modtager</u> ydelse	231	237	198	237
S-kursister, Primært udenlandske arbejdstagere og internationale studerende	173	166	138	156
A-kursister, Kursister henvist til danskuddannelse efter lov om en aktiv beskæftigelsesindsats	238	227	172	217
Øvrige, Herunder rekvireret undervisning og kursister med uoplyst henvisningskategori	246	165	95	145
<b>Alle kursister (gennemsnit)</b>	<b>280</b>	<b>219</b>	<b>152</b>	<b>216</b>

---

Kilde: Udlændinge- og Integrationsministeriets danskundervisningsdatabase.

Af tabel 11 fremgår det desuden, at kursister, der er omfattet af et program under integrationsloven, og som modtager ydelse (I1), i gennemsnit fik tilbudt 296 undervisningslektioner i 2019. Disse kursister var dermed den kursistgruppe, der modtog flest lektioner i 2019, efterfulgt af kursister omfattet af et program under integrationsloven, som ikke modtager ydelse (I2), der i gennemsnit modtog 237 undervisningslektioner. S-kursister, som primært omfatter udenlandske arbejdstagere og internationale studerende, modtog derimod betydelig færre lektioner med i gennemsnit 156 undervisningslektioner.

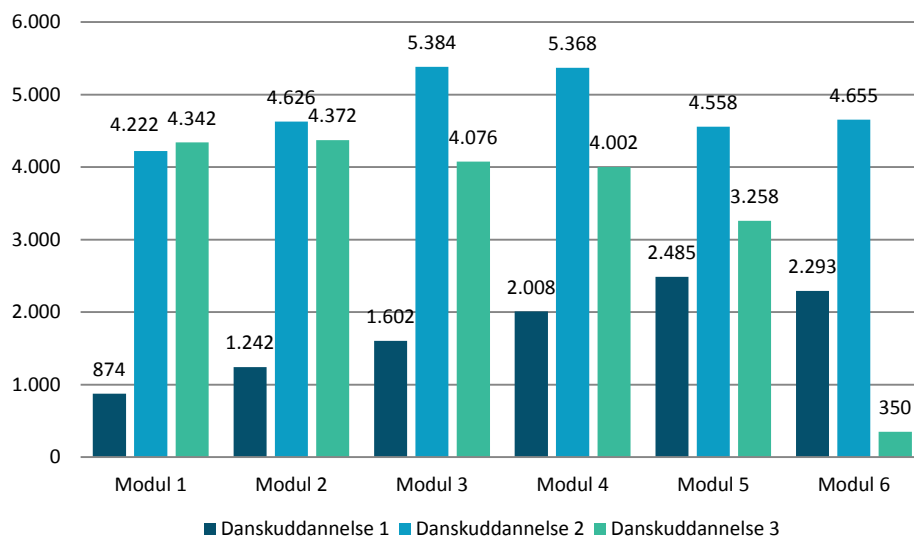
### 2.2.2 Undervisningsaktivitet fordelt på moduler og danskuddannelser

Der fokuseres i dette afsnit på undervisningsaktiviteten på danskuddannelserne. Hver danskuddannelse er opdelt i seks moduler (se bilag A). For at rykke til det næste modul skal kursisten bestå en modultest. De afsluttende moduler færdiggøres med en afsluttende prøve frem for en modultest.

I 2019 er der påbegyndt knap 60.000 modulforløb og afsluttet godt 45.000, jf. figur 1 og figur 2.

Figur 1 viser antallet af påbegyndte modulforløb opgjort på moduler og danskuddannelser i 2019. Det skal fremhæves, at opgørelsen indeholder modulforløb, der er påbegyndt i 2019, og hvor der er modtaget undervisning i 2019, uanset om modulforløbet er blevet bestået i 2019. Der er løbende optag på danskuddannelserne, og modulforløbene er således påbegyndt løbende gennem 2019. Samme kursist kan tælle med under mere end én kombination af modul og danskuddannelse, hvis vedkommende har modtaget undervisning på eksempelvis to forskellige modulforløb i 2019. Alle kursistens påbegyndte forsøg på et modul tælles med. En kursist kan således tælles med mere end én gang under samme kombination af modul og danskuddannelse.

Figur 1: Påbegyndte modulforløb fordelt på modul og danskuddannelse, 2019. Antal



Kilde: Udlændinge- og Integrationsministeriets danskundervisningsdatabase.

Anm.: Antallet af påbegyndte modulforløb var på 59.717 fordelt på 10.504 i Danskuddannelse 1, 28.813 i Danskuddannelse 2 og 20.400 i Danskuddannelse 3. Det skal bemærkes, at samme kursist kan påbegynde flere gange på samme modul i opgørelsesperioden, så længe kravet om et positivt antal tilbudte undervisningstimer er opfyldt. Hvert forsøg tæller som et selvstændigt påbegyndt modulforløb.

De 40.799 kursister påbegyndte tilsammen undervisning på 59.717 modulforløb, svarende til i gennemsnit ca. 1,5 påbegyndt modulforløb pr. kursist i 2019. På Danskuddannelse 2 og Danskuddannelse 3 blev der påbegyndt i alt henholdsvis 28.813 og 20.400 modulforløb i 2019, mens tallet var 10.504 påbegyndte modulforløb på Danskuddannelse 1.

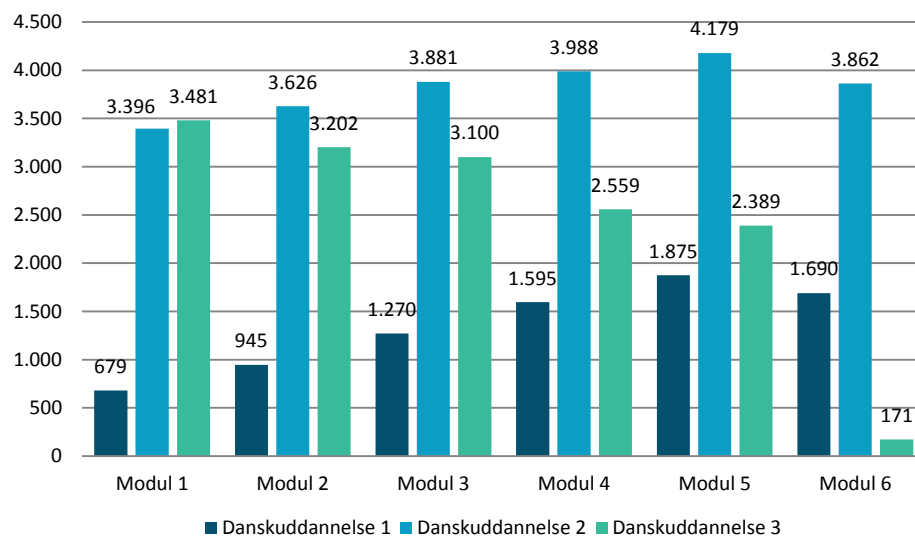
For Danskuddannelse 1 gælder det, at flest påbegynder Modul 5, hvorefter en mindre andel af kursisterne påbegynder på øvrige moduler.

For Danskuddannelse 2 gælder det, at flest kursister påbegynder Modul 3 eller Modul 4, hvorefter en mindre andel påbegynder på de øvrige moduler.

For Danskuddannelse 3 gælder det, at flest kursister påbegynder Modul 1 og 2, hvorefter en mindre andel påbegynder de øvrige moduler.

Figur 2 viser antallet af beståede modulforløb opgjort på moduler og danskuddannelser. De beståede modulforløb dækker over modulforløb, som er afsluttet i 2019. Som i figur 1 kan den samme kursist tælle med flere gange.

Figur 2: Beståede modulforløb fordelt på modul og danskuddannelse, 2019. Antal.



Kilde: Udlændinge- og Integrationsministeriets danskundervisningsdatabase.

Anm. Figuren viser antallet af beståede modulforløb, som ikke behøver at være påbegyndt i opgørelsesåret. Tidligere opgørelsespraksis har været begrænset til kun at se på modulforløb, som var både påbegyndt og afsluttet inden for samme kalenderår. Det er derudover et krav, at der foreligger en registrering af, at kursisten er blevet tilbudt et positivt antal undervisningstimer på modulforløbet. Der kan derfor forekomme mindre uoverensstemmelser mellem figur 2 og antallet af beståede prøvedeltagere i tabel 15. Antallet af beståede modulforløb var på 45.888 fordelt på 8.054 på Danskuddannelse 1, 22.932 på Danskuddannelse 2 og 14.902 på Danskuddannelse 3.

Som det fremgår af figur 2 blev der i 2019 gennemført henholdsvis 8.054, 22.932 og 14.902 moduler på de tre danskuddannelser.

Tabel 12 viser hvor mange undervisningslektioner kursisterne i gennemsnit har modtaget på hvert påbegyndt og bestået modul fordelt på danskuddannelse. Opgørelsen er baseret på de 59.717 påbegyndte modulforløb og de 45.888 beståede modulforløb, hvor der har været undervisning i 2019.

Tabel 12: Det gennemsnitlige antal skemalagte undervisningslektioner pr. kursist fordelt på modul, danskuddannelse samt påbegyndt og bestået modul, 2019. Antal.

	Danskuddannelse 1		Danskuddannelse 2		Danskuddannelse 3		Gennemsnit	
	Påbegyndt	Bestået	Påbegyndt	Bestået	Påbegyndt	Bestået	Påbegyndt	Bestået
Modul 1	128	174	87	107	67	80	82	100
Modul 2	146	239	103	139	77	103	97	136
Modul 3	141	244	128	193	89	120	116	173
Modul 4	140	219	134	206	105	156	125	193
Modul 5	140	248	85	112	123	175	110	160
Modul 6	147	208	132	163	95	116	135	175
<b>Alle kursister</b>	<b>141</b>	<b>226</b>	<b>113</b>	<b>154</b>	<b>91</b>	<b>122</b>	<b>110</b>	<b>156</b>

Kilde: Udlændinge- og Integrationsministeriets danskundervisningsdatabase.

Anm.: Opgørelsen af beståede moduler udgøres af moduler bestået i opgørelsesåret, men som ikke nødvendigvis er påbegyndt samme år, hvilket er en ændring i opgørelsespraksis i forhold til tidligere års aktivitetsrapporter, hvor kun de afsluttede modulforløb, som var påbegyndt inden for samme kalenderår, var medtaget. Det bemærkes derudover, at der kun er medtaget de modulforløb, hvor kursisten er blevet tilbudt et positivt antal undervisningstimer forud for et bestået modulforløb.



Af tabel 12 fremgår det, at hver kursist i gennemsnit fik tilbudt 110 undervisningslektioner pr. påbegyndt modul i 2019. Det fremgår ligeledes, at beståede moduler i 2019 i gennemsnit havde en varighed på 156 undervisningslektioner. Det gennemsnitlige antal skemalagte timer pr. kursist målt på beståede moduler er højest for Danskuddannelse 1 på omkring 230 lektioner og lavest for Danskuddannelse 3 på omkring 120 lektioner i 2019.

### 2.2.3 Fravær fordelt på køn og henvisningskategori

Sprogcentre registrerer løbende fraværet på danskuddannelserne, men skolerne har ikke oplysninger om, hvorvidt fraværet er med rimelig grund. Opgørelsen kan dermed ikke vise, hvor stor en andel af fraværet der er uden rimelig grund, og hvor stor en andel der er med rimelig grund som fx barsel eller sygdom.

Som det fremgår af tabel 13 var der i 2019 et samlet fravær på 35 pct. Blandt de mandlige kursister var der et fravær på 40 pct., og for kvinderne var fraværet 33 pct.

Tabel 13: Fravær opdelt på køn, 2019.

	Kvinder	Mænd	I alt
Lektioners fravær	1.847.785	1.268.645	3.116.430
<b>Fraværspct.</b>	<b>32,8 %</b>	<b>40,2 %</b>	<b>35,4 %</b>

Kilde: Udlændinge- og Integrationsministeriets danskundervisningsdatabase.

Note: Kun tilbudte lektioner med tilhørende registrering af fravær er medtaget i beregningen af fraværspct.

I tabel 14 er fraværet opdelt på henvisningskategori. På tværs af alle henvisningskategorier er fraværspct. på over 30 pct. De grupper med højest fraværspct. er I1-kursister med 37,2 pct. og A-kursister med 35,4 pct.

Tabel 14: Fravær opdelt på henvisningskategori, 2019.

	I1-kursister	I2-kursister	S-kursister	A-kursister	Ø-kursister	I alt
Lektioners fravær	1.115.438	711.299	1.015.485	222.788	51.420	3.116.430
<b>Fraværspct.</b>	<b>37,2 %</b>	<b>34,5 %</b>	<b>34,4 %</b>	<b>35,4 %</b>	<b>34,2 %</b>	<b>35,4 %</b>

Kilde: Udlændinge- og Integrationsministeriets danskundervisningsdatabase.

Note: Kun tilbudte lektioner med tilhørende registrering af fravær er medtaget i beregningen af fraværspct.

## 2.3 Afsluttende prøver

Dette afsnit giver et indblik i, hvor mange kursister der tilmeldte sig, gennemførte og bestod en afsluttende prøve i 2019, dvs. Prøve i Dansk 1, Prøve i Dansk 2, Prøve i Dansk 3 eller Studieprøven. Det skal i den forbindelse bemærkes, at Studieprøvens skriftlige og mundtlige prøvedele ikke nødvendigvis er aflagt i samme prøvetermin eller år.

Ud af alle kursister, som tilmeldte sig en prøve, var knap 70 pct. ikke-selvstuderende, mens 30 pct. var selvstuderende.

Såfremt en prøvedeltager har gennemført både Studieprøvens mundtlige og skriftlige del og efterfølgende gennemfører en af de to dele betragtes dette som en ny gennemførelse af Studieprøven. Tilsvarende fremgangsmåde bruges for at bestemme antallet

der har bestået Studieprøven. Dette er anderledes end opgørelsesmetoden før 2018, hvor prøvedeltageren kun kunne gennemføre og bestå Studieprøven én gang. Den ændrede opgørelsesmetode medfører et fald i beståelsesprocenten sammenlignet med 2017.

Tabel 15 viser prøvetallene for ikke-selvstuderende kursister, der gennemførte og bestod en afsluttende prøve i 2019.

**Tabel 15: Antal ikke-selvstuderende prøvetilmeldte, prøvedeltagere og beståede samt beståelsesprocent og karaktergennemsnit fordelt på prøve, 2019.**

	Tilmeldt	Gennemført	Bestået	Beståelsespct.	Karaktergns. for beståede	Karaktergns. for alle
Prøve i Dansk 1	1.952	1.919	1.750	91,2 %	6,1	5,7
Prøve i Dansk 2	4.375	4.337	4.095	94,4 %	6,3	6,0
Prøve i Dansk 3	2.795	2.710	2.466	91,0 %	6,4	5,9
Studieprøven	212	201	180	89,6 %	7,5	7,3
<b>Alle kursister</b>	<b>9.334</b>	<b>9.167</b>	<b>8.491</b>	<b>92,6 %</b>	<b>6,3</b>	<b>5,9</b>

Anm.: Den samme kursist kan have taget mere end én prøve og således indgå mere end én gang i tabellen. Det er ikke krav at kursisten er blevet tilbudt et positivt antal undervisningstimer på det afsluttende modulforløbet i det sprogcenter hvor prøven aflægges. I kolonnen Gennemført er kun medtaget prøvetilmeldte, som gik op til samtlige delprøver. Kolonnen Beståelsesprocent angiver beståelsesprocenten blandt prøvetilmeldte, der har gennemført alle prøvedele ved prøven. Beståelseskrav: Ved Prøve i Dansk 1, Prøve i Dansk 2 og Prøve i Dansk 3 kræves et karaktergennemsnit på minimum 2,0, når der er taget højde for, at karakteren i mundtlig kommunikation tæller dobbelt ved udregning af gennemsnittet. Ved Studieprøven skal alle dele bestås med minimum 02. Det skal bemærkes, at Studieprøvens skriftlige og mundtlige dele ikke nødvendigvis er aflagt i samme prøvetermin eller i samme år.

Kilde: Udlændinge- og Integrationsministeriets danskundervisningsdatabase.

Det fremgår af tabel 15, at der i 2019 var 9.334 ikke-selvstuderende kursister tilmeldt en afsluttende prøve, hovedsageligt Prøve i Dansk 2 og Prøve i Dansk 3. Beståelsesprocenten ligger mellem 90 og 94 pct., hvor Prøve i Dansk 2 har den højeste beståelsesprocent, og Studieprøven har den laveste beståelsesprocent.

Karaktergennemsnittet for alle danskuddannelser og Studieprøven var i 2019 på 6,3 for beståede kursister og 5,9 for alle kursister. Karaktergennemsnittet for alle kursister er højest for kursister, der aflægger Studieprøven, og lavest for kursister, der aflægger Prøve i Dansk 1.

Tabel 16 viser prøvetal for selvstuderende kursister. Gruppen af selvstuderende kursister omfatter de kursister, som har tilmeldt sig til prøve uden at være optaget til undervisning på det modul, der fører frem til prøven.

**Tabel 16: Antal selvstuderende prøvetilmeldte, prøvedeltagere og beståede samt beståelsesprocent og karaktergennemsnit fordelt på prøve, 2019.**

	Tilmeldt	Gennemført	Bestået	Beståelsespct.	Karaktergns. for beståede	Karaktergns. for alle
Prøve i Dansk 1	116	111	92	82,9 %	6,8	5,7
Prøve i Dansk 2	1.673	1.616	1.249	77,3 %	6,1	4,8
Prøve i Dansk 3	2.100	1.904	1.349	70,9 %	6,8	4,8
Studieprøven	364	319	213	66,8 %	7,6	6,7
<b>Alle kursister</b>	<b>4.253</b>	<b>3.950</b>	<b>2.903</b>	<b>73,5 %</b>	<b>6,6</b>	<b>5,1</b>

Anm.: Den samme kursist kan have taget mere end én prøve og således indgå mere end én gang i tabellen.

Note: I kolonnen Gennemført er kun medtaget prøvetilmeldte, som gik op til samtlige delprøver. Kolonnen Beståelsesprocent angiver beståelsesprocenten blandt prøvetilmeldte, der har gennemført alle prøvedele ved prøven. **Beståelseskrav:** Ved Prøve i Dansk 1, Prøve i Dansk 2 og Prøve i Dansk 3 kræves et karaktergennemsnit på minimum 2,0, når der er taget højde for, at karakteren i mundtlig kommunikation tæller dobbelt ved udregning af gennemsnittet. Ved Studieprøven skal alle dele bestås med minimum 02. Det skal bemærkes, at Studieprøvens skriftlige og mundtlige dele ikke nødvendigvis er aflagt i samme prøvetidspunkt eller i samme år.

Kilde: Udlændinge- og Integrationsministeriets danskundervisningsdatabase.

Det fremgår af tabel 16, at der i 2019 var 4.253 selvstuderende kursister tilmeldt en afsluttende prøve, hvoraf flest var tilmeldt Prøve i Dansk 3. Beståelsesprocenten for de selvstuderende kursister var markant højere ved Prøve i Dansk 2 og Prøve i Dansk 1 sammenlignet med de øvrige prøver. Beståelsesprocenten for selvstuderende kursister var især lavere for Studieprøven, hvor beståelsesprocenten var 67 pct.

Karaktergennemsnittet for de beståede selvstuderende var højest ved Studieprøven og lavest ved Prøve i Dansk 2.

## 2.4 Udviklingen i perioden 2010-2019

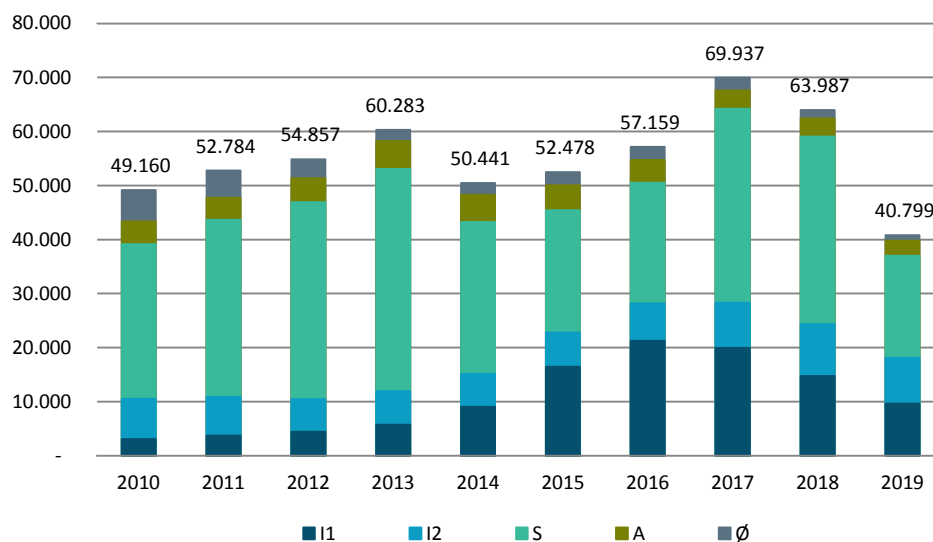
I dette afsluttende afsnit vises og beskrives nogle hovedtal for udviklingen i undervisningsaktiviteten i perioden 2010-2019.

Figur 3 viser det samlede antal kursister, som har modtaget undervisning på mindst én af de tre danskuddannelser i perioden 2010-2019. I 2019 fulgte knap 41.000 kursister en (eller flere) af de tre danskuddannelser mod omkring 64.000 året før. Faldet i antallet af kursister på danskuddannelserne fra 2013 til 2014 skal ses i lyset af at flere udenlandske arbejdstagere og studerende blev indplaceret på arbejdsmarkedsrettet danskundervisning, som blev indført i 2014. I juli 2017 blev arbejdsmarkedsrettet dansk afskaffet, hvilket kan være en af årsagerne til den relativt markante stigning mellem 2016 og 2017, da disse kursister i stedet blev tilbudt ordinær danskundervisning som S-kursister.

Den 1. juli 2017 blev der indført et depositum for S-kursister på 1.250 kr. ved påbegyndelsen af et modul. Den 1. januar 2018 blev der indført et klippekort for S-kursister og den 1. juli 2018 blev der indført deltagerbetaling for S-kursister på 2.000 kr. pr. påbegyndt modul. Disse regelændringer har formentlig i varierende grad haft en indflydelse på faldet i antallet af kursister fra 2017 til 2019.

Set under et har der i perioden fra 2010 til 2019 været et fald i antallet af kursister på danskuddannelserne.

Figur 3: Kursister fordelt på henvisningskategori og år, 2010-2019. Antal.



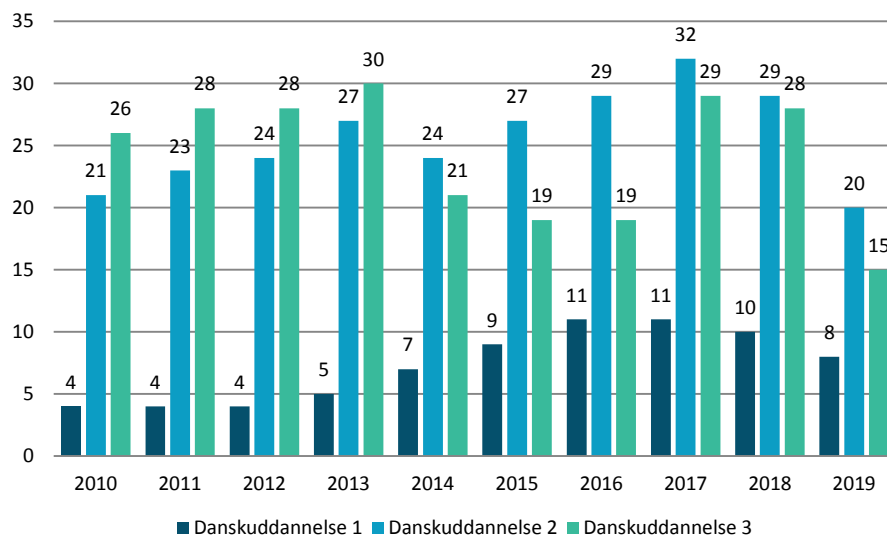
Kilde: Udlændinge- og Integrationsministeriets danskundervisningsdatabase.

I figur 4 ses antallet af danskuddannelsesforløb fordelt på hver af de tre danskuddannelser. Det skal i den forbindelse bemærkes, at samme person kan have modtaget undervisning på mere end én danskuddannelse grundet overgangen fra en danskuddannelse til en anden, hvorfor summen af danskuddannelsesforløb i figur 4 er større end antallet af kursister i figur 3.

Det fremgår af figur 4, at 20.000 af alle danskuddannelsesforløb i 2019 bestod af forløb på Danskuddannelse 2 mod 21.000 i 2010. Til sammenligning var 15.000 af alle danskuddannelsesforløb i 2019 på Danskuddannelse 3 mod 26.000 i 2010, mens 8.000 af alle danskuddannelsesforløb i 2019 var på Danskuddannelse 1 mod 4.000 i 2010.

Fra 2018 til 2019 er antallet af danskuddannelsesforløb faldet på alle de tre danskuddannelser. På Danskuddannelse 3 er faldet ca. 12.600 forløb fra 2018 til 2019. På Danskuddannelse 2 har der været et fald på ca. 9.000 og på Danskuddannelse 1 har der været et fald på omkring 2.200 forløb.

Figur 4: Danskuddannelsesforløb fordelt på danskuddannelse og år (i tusinder), 2010-2019. Antal.



Kilde: Udlændinge- og Integrationsministeriets danskundervisningsdatabase.

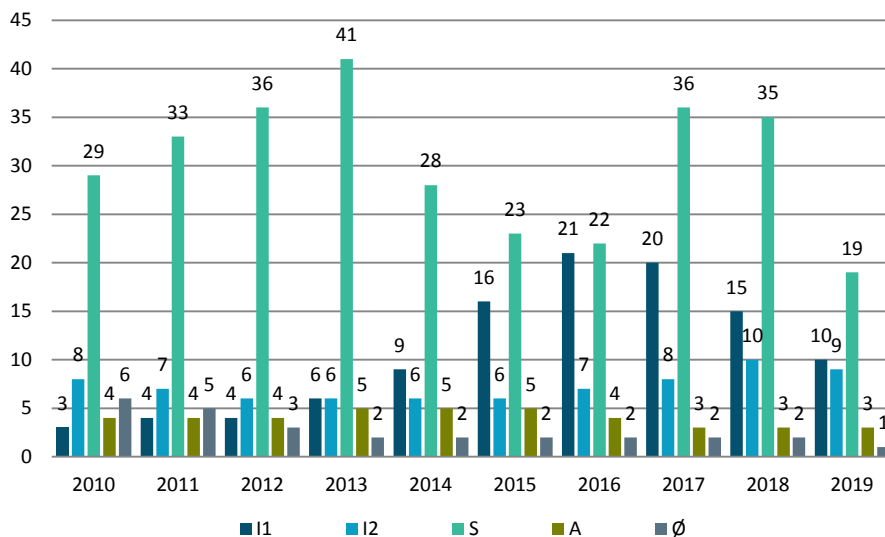
Figur 5 viser antallet af kursister fordelt på henvisningskategorier i 2010-2019. Af figuren fremgår det, at der fra 2010 til 2019 har været en markant stigning i antallet af I1-kursister, dvs. kursister omfattet af et program under integrationsloven og som modtager ydelser.

Det seneste år er antallet af I1-kursister dog faldet med ca. 5.100. Antallet af I2-kursister er i samme periode faldet med ca. 1.100. Faldet i I-kursister skal ses i forlængelse af, at antallet af nyankomne flygtninge og familiesammenførte til flygtninge har været faldende.

Fra 2010 til 2019 har der været store udsving i antallet af S-kursister, hvilket bl.a. skyldes indførelsen og afskaffelsen af arbejdsmarkedsrettet dansk i henholdsvis 2014 og 2017. Fra 2018 til 2019 er antallet af S-kursister faldet med ca. 15.900.

1. juli 2018 blev der indført deltagerbetaling for S-kursister på 2.000 kr. pr. påbegyndt modul. Dette er formentlig en stærkt medvirkende faktor i faldet i S-kursister.

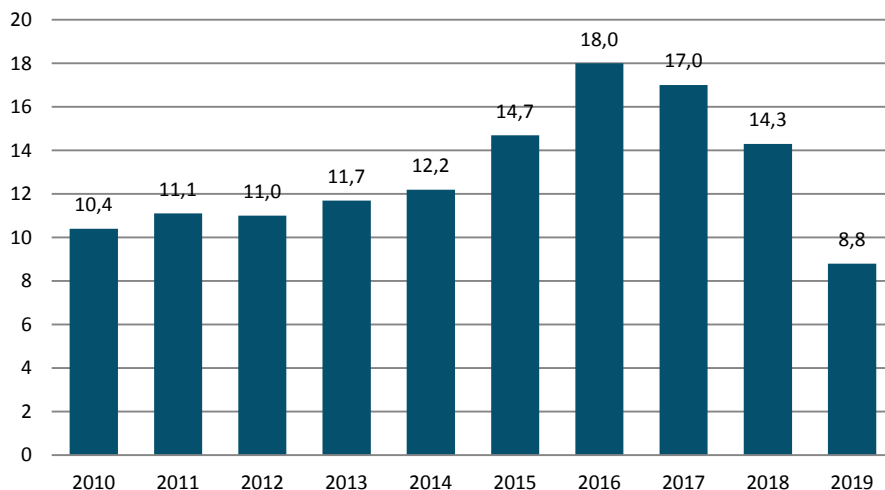
Figur 5: Kursister fordelt på henvisningskategori og år (i tusinder), 2010-2019. Antal.



Kilde: Udlændinge- og Integrationsministeriets danskundervisningsdatabase.

Af nedenstående figur 6 fremgår antallet af 45 minutters undervisningslektioner i årene 2010 til 2019.

Figur 6: Samlede antal skemalagte undervisningslektioner (i mio.), 2010-2019. Antal.



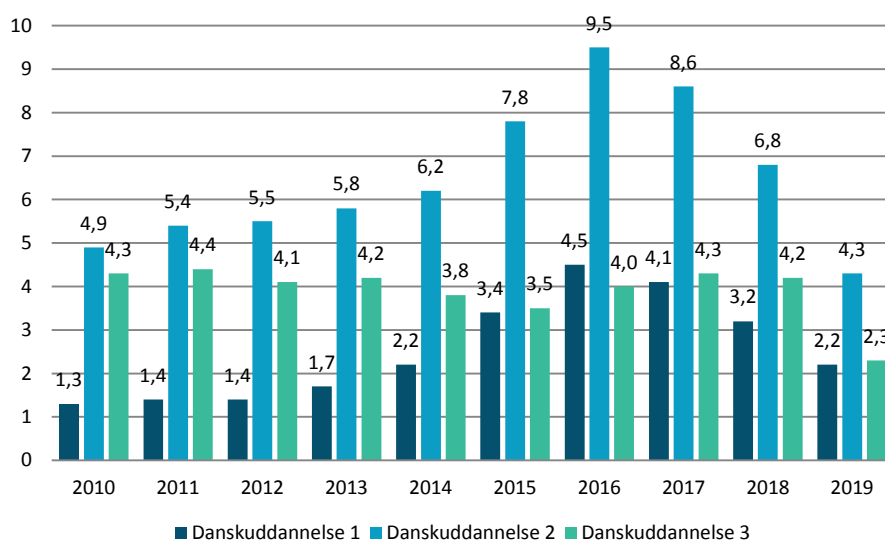
Kilde: Udlændinge- og Integrationsministeriets danskundervisningsdatabase.

Af figur 6 fremgår det, at der fra 2010 til 2016 har været en stigning på ca. 7,6 mio. undervisningslektioner. I 2019 var det samlede antal skemalagte undervisningslektioner

ca. 8,8 millioner. Fra 2016 til 2019 har der dermed været et fald på ca. 9,2 mio. undervisningslektioner. Fra 2018 til 2019 var faldet på omkring 5,5 mio. lektioner.

I figur 7 ses antallet af 45 minutters undervisningslektioner for hver af de tre danskuddannelser i årene 2010 til 2019. Antallet af undervisningslektioner på Danskuddannelse 3 har været svingende omkring 4 mio. lektioner i perioden 2010 til 2018 indtil de i 2019 faldt til ca. 2,3 mio. Antallet af undervisningslektioner på Danskuddannelse 1 og 2 har derimod været stigende frem til 2016, hvorefter de er begyndt at falde.

**Figur 7: Samlede antal skemalagte undervisningslektioner fordelt på danskuddannelse (i mio.), 2010-2019, Antal.**



Kilde: Udlændinge- og Integrationsministeriets danskundervisningsdatabase.

---

## Bilag A: Danskuddannelsesloven – målgruppe, tilbud og de afsluttende prøver

### Målgruppe

Den nuværende hovedlov om danskuddannelse til voksne udlændinge m.fl. trådte i kraft den 1. januar 2004 og afløste dermed lov om undervisning i dansk som andetsprog for voksne udlændinge m.fl. og sprogcentre. Loven er efterfølgende ændret og revideret flere gange.

For at være omfattet af danskuddannelsesloven skal en udlænding som udgangspunkt være fyldt 18 år, have fast lovligt ophold i Danmark og være folkeregistreret i en kommune. Udlændinge under 18 år, som har fast lovligt ophold og er folkeregistrerede i kommunen kan tilsvarende tilbydes danskuddannelse, hvis kommunen ikke anser det for muligt eller rimeligt at henvise dem til et andet relevant undervisningstilbud. Herudover har udlændinge over 18 år, som kan dokumentere at have fast ophold i medfør af EU-reglerne om ophævelse af indrejse- og opholdsbegrænsninger i forbindelse med arbejdskraftens frie bevægelighed, etablering og udveksling af tjenesteydelser mv., ret til danskuddannelse, selv om de ikke er folkeregistreret. Udlændinge, der er EU/EØS-borgere eller schweizere, og som ikke bor i Danmark, men arbejder eller har virksomhed her i landet (EU-grænsependlere), er også omfattet af danskuddannelsesloven.

Grønlandere, færinger og andre grupper af danske statsborgere over 18 år, der ikke behersker det danske sprog i et sådant omfang, at de kan fungere i det danske samfund, er omfattet af lov om danskuddannelse til voksne udlændinge m.fl. og sidestilles i den sammenhæng med udlændinge.

#### *De seneste ændringer af danskuddannelsesloven*

Ved lov nr. 705 af 8. juni 2017 og med ikrafttræden den 1. juli 2017 blev der indført et depositum for S-kursister på 1.250 kr. ved påbegyndelsen af et modul. Med ikrafttræden den 1. januar 2018 blev følgende regler indført:

- Klippekort til danskuddannelse for udenlandske arbejdstagere, studerende m.fl. med adgang til effektiv uddannelse i op til 42 måneder inden for en 5 årlig ramme.
- Ændring af refusionsreglerne, så blandt andet den statslige refusion for udgifter til danskuddannelse til udenlandske arbejdstagere, studerende m.fl. blev afskaffet og rådighedsloftet for udgifter til integrationsprogrammet blev nedjusteret.

Ved lov nr. 744 af 8. juni 2018 og med ikrafttræden den 1. juli 2018 blev der indført en deltagerbetaling på 2.000 kr. per modul for S-kursister, og ved lov nr. 1735 af 27. december 2018 og med ikrafttræden den 1. juli 2019 blev der indført en forpligtelse for udbydere af danskuddannelse til at registrere alle kursisters deltagelse i danskuddannelse.

### Tilbud

Danskuddannelserne til voksne udlændinge er et kommunalt ansvar og bliver udbudt på enten kommunale eller private sprogcentre eller andre offentligt godkendte uddannelsessteder. Det er kommunen, der fører tilsynet med, at undervisningen gennemføres efter gældende regler.



Danskuddannelserne tilrettelægges med henblik på arbejdsmarkedet og skal tilrettelægges således, at det er muligt at følge undervisningen uden for normal arbejdstid.

Flygtninge og familiesammenførte, der betegnes som I-kursister (Integrationskursister), har adgang til danskuddannelse i op til fem år. Udenlandske arbejdstagere, studerende m.fl., der betegnes som selvforsørgerkursister (S-kursister), har adgang til danskuddannelse i op til 3,5 år (42 måneder) inden for en 5-årig periode.

### Danskuddannelsernes organisering

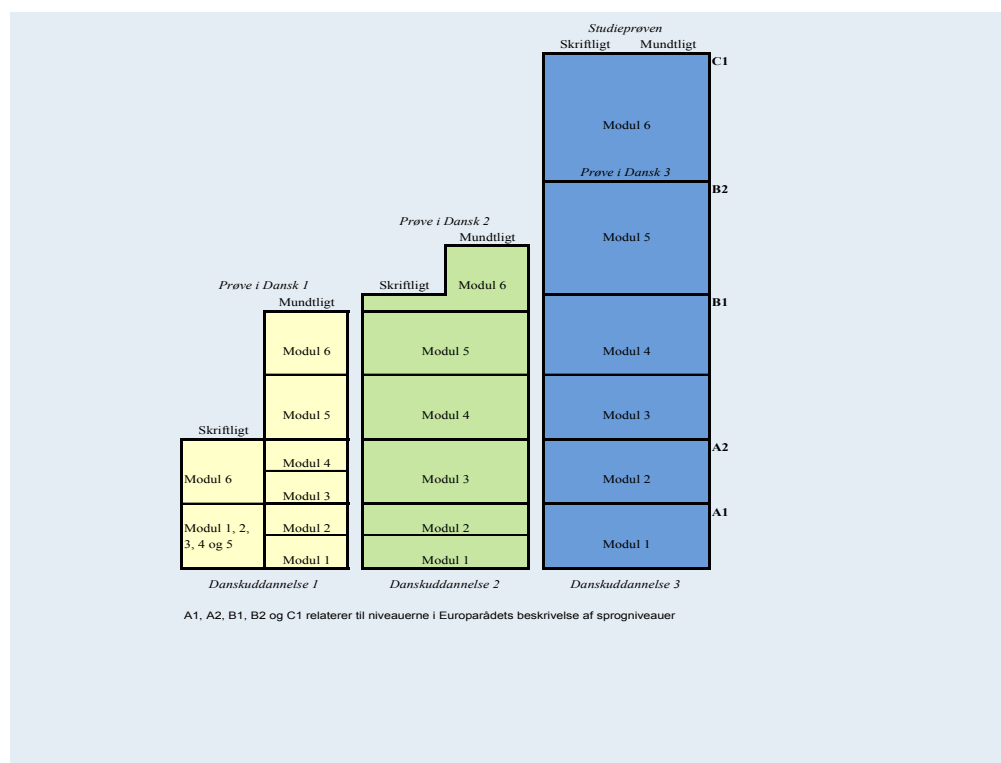
Når udlændinge bliver henvist til danskuddannelse, indplaceres de på en af følgende tre danskuddannelser:

- Danskuddannelse 1 for kursister med ingen eller ringe skolebaggrund, som ikke har lært at læse og skrive på deres modersmål, samt for kursister, som ikke har lært at læse og skrive på det latinske alfabet.
- Danskuddannelse 2 for kursister, som normalt har en kort skole- og uddannelsesbaggrund fra hjemlandet og må forventes at have en forholdsvis langsom indlæring af dansk som andetsprog.
- Danskuddannelse 3 for kursister, som normalt har en mellemlang eller lang skole- og uddannelsesbaggrund fra hjemlandet og må forventes at have en forholdsvis hurtig indlæring af dansk som andetsprog.

De tre danskuddannelser er opdelt i moduler, og de enkelte kursister på de tre forskellige danskuddannelser indplaceres af udbyder af danskuddannelse (sprogskolen) på det modul, som svarer til deres kvalifikationer.

Opbygningen af de tre danskuddannelser er illustreret i figur 8.

Figur 8: De tre danskuddannelser og arbejdsmarkedsrettet danskundervisnings opbygning.



Hvert modul afsluttes med en modultest. Oprykning til et nyt modul kræver, at modul-testen på det foregående modul er bestået. Danskuddannelserne indeholder hver seks moduler. Danskuddannelse 1 og 2 afsluttes efter modul 6 med henholdsvis Prøve i Dansk 1 og Prøve i Dansk 2. Danskuddannelse 3 afsluttes efter modul 5 med Prøve i Dansk 3. Modul 6 på Danskuddannelse 3 er målrettet dem, der vil læse videre på en videregående uddannelse i Danmark. Forløbet afsluttes med Studieprøven, der er adgangsgivende til en række videregående uddannelser.

### Afsluttende prøver

De afsluttende prøver, Prøve i Dansk 1, Prøve i Dansk 2, Prøve i Dansk 3 og Studieprøven, består af en skriftlig og en mundtlig prøve. Ved den mundtlige prøve testes mundtlig kommunikation, hvori indgår lytteforståelse. Ved den skriftlige prøve testes i læseforståelse og skriftlig fremstilling, og der gives en karakter for hver del. Ved Prøve i Dansk 1 testes læseforståelse og skriftlig fremstilling sammen, og der gives en samlet karakter.

Figur 9: Prøvedele som de afsluttende prøver i danskuddannelserne består af.

Prøve	Prøvedele
Prøve i Dansk 1	Mundtlig kommunikation
	Læseforståelse/skriftlig fremstilling
Prøve i Dansk 2	Mundtlig kommunikation
	Læseforståelse
	Skriftlig fremstilling
Prøve i Dansk 3	Mundtlig kommunikation
	Læseforståelse
	Skriftlig fremstilling
Studieprøven	Mundtlig kommunikation
	Læseforståelse
	Skriftlig fremstilling

Ved Prøve i Dansk 1 vægtes den mundtlige del med to tredjedele i forhold til prøven i læseforståelse og skriftlig fremstilling. Ved Prøve i Dansk 2 og Prøve i Dansk 3 vægtes den mundtlige del dobbelt i forhold til prøverne i læseforståelse og skriftlig fremstilling. Ved Studieprøven vægtes delprøverne mundtlig kommunikation, læseforståelse og skriftlig fremstilling ens.

Siden sommerprøven 2004 er Prøve i Dansk 1, Prøve i Dansk 2 og Prøve i Dansk 3 bestået, hvis kursisten har opnået et samlet karaktergennemsnit på mindst 2,0 ifølge 7-trinsskalaen, når der er taget højde for vægtningen af prøverne som omtalt ovenfor. For Studieprøven gælder det, at alle delprøver skal bestås med minimum karakteren 02. Det er et krav, at de afsluttende danskprøver bestås i samme prøvetermin, undtaget er dog Studieprøven. Studieprøvens mundtlige og skriftlige prøve behøver ikke at være bestået i samme prøvetermin eller samme år.

---

## Bilag B: Henvisningskategorier på danskuddannelsesområdet

I nedenstående faktaboks er beskrevet de henvisningskategorier, som kommunerne skal anvende ved henvisning af en kursist til danskuddannelse og/eller til et nyt modulforløb. Henvisningskategorierne er gældende fra 3. kvartal 2017 og frem.

**Faktaboks: Henvisningskategorier ved henvisning til danskuddannelse for voksne udlændinge. Gældende fra 3. kvartal 2017 og frem.**

### I-kursister:

**I1 – Omfattet af selvforsørgelses- og hjemrejseprogrammet eller introduktionsprogrammet og modtager ydelse** er kursister, der er henvist til danskuddannelse efter integrationsloven som led i selvforsørgelses- og hjemrejseprogrammet eller introduktionsprogrammet inklusiv danskuddannelse i op til 5 år og modtager integrationsydelse. Kategorien omfatter bl.a. nyankomne flygtninge og familiesammenførte udlændinge, personer med humanitært ophold og ophold af ganske særlige grunde samt udsendeshindrede, jf. danskuddannelsesloven § 2 c.

**I2 – Omfattet af selvforsørgelses- og hjemrejseprogrammet eller introduktionsprogrammet og modtager ikke ydelse** er kursister, der er henvist til danskuddannelse efter integrationsloven som led i af selvforsørgelses- og hjemrejseprogrammet eller introduktionsprogrammet inklusiv danskuddannelse og ikke berettiget til at modtage integrationsydelse. Kategorien omfatter f.eks. selvforsørgede og personer, der modtager andre ydelser end integrationsydelse.

### S-kursister:

**S1 – Omfattet af introduktionsforløb** er kursister, der er henvist til danskuddannelse efter integrationsloven og omfattet af et introduktionsforløb med ret til danskuddannelse efter danskuddannelseslovens § 2 f. Kategorien omfatter arbejdstagere, studerende, personer med ophold efter friby-ordningen, personer med tidligere dansk indfødsret, religiøse forkyndere, medfølgende ægtefæller til arbejdstagere og studerende, nordiske statsborgere, vandrende arbejdstagere efter EU-reglerne, working holidays, volontører og visse grupper af praktikanter. Au pair-personer er ikke omfattet af denne henvisningskategori.

**S2 – Au pair-personer** er kursister, der er henvist efter integrationsloven og omfattet af et introduktionsforløb med ret til danskuddannelse efter danskuddannelseslovens § 2 f.

**S3 – Henvist efter danskuddannelsesloven** er kursister, som er henvist til danskuddannelse direkte efter danskuddannelsesloven. Kursister, som er omfattet af danskuddannelseslovens målgruppe, jf. danskuddannelseslovens §§ 2, stk. 2 og 3, og som ikke er henvist til danskuddannelse efter integrationsloven eller i henhold til tilbud efter lov om en aktiv beskæftigelsesindsats. Herudover kursister, som oprindeligt er henvist efter integrationsloven, og som modtager tilbud om danskuddannelse i medfør af danskuddannelseslovens § 2 e stk. 2 eller 3 eller § 2 f, stk. 2 eller 3.

### A-kursister:

**A1 – Dagpengemodtagere** er kursister, som modtager dagpenge, og som er henvist til danskuddannelse som et led i et aktivt tilbud efter lov om en aktiv beskæftigelsesindsats.

**A2 – Integrationsydelsesmodtagere** er job- og aktivitetsparate integrationsydelsesmodtagere, som ikke er omfattet af selvforsørgelses- og hjemrejseprogrammet eller introduktionsprogrammet efter integrationsloven, jf. § 2, nr. 2 og 3, i lov om en aktiv beskæftigelsesindsats (LAB), men som er henvist til danskuddannelse i henhold til tilbud efter § 32, stk. 1, nr. 2, i LAB.

**A3 – Modtager ikke ydelse** er kursister, som er ledige selvforsørgende, jf. § 2, nr. 10, i lov om en aktiv beskæftigelsesindsats (LAB), som er henvist til danskuddannelse i henhold til tilbud efter § 75 a, stk. 1, i LAB.

### Ø-kursister:

**Ø – Øvrige** er kursister, som af forskellige årsager ikke kan registreres i en af de ovenstående henvisningskategorier såsom selvbetaler mv.

## AKTIVITETEN HOS UDBYDERE AF DANSKUDDANNELSE FOR VOKSNE UDLÆNDINGE M.FL.

### Bilag C: Bilagstabeller

I bilagstabellerne er det angivet med -, hvis antallet ikke kan opgøres, eller antallet er under 5.

**Bilagstabel C1:** Danskuddannelsesforløb fordelt på danskuddannelse og udbyder samt samtlige kursister fordelt på udbyder, 2019. Pct. og antal.

Udbyderkode	Udbydernavn	Danskuddannelse 1	Danskuddannelse 2	Danskuddannelse 3	I alt	Antal	Samlet antal kursister
101195	CBSI Sprogcenter	17,4 %	44,3 %	38,3 %	100,0 %	1.687	1.639
151412	UCplus Sprogcenter Ballerup	1,9 %	96,2 %	1,9 %	100,0 %	52	52
153014	Vestegnens Sprog- og Kompetencecenter	11,8 %	55,9 %	32,3 %	100,0 %	2.721	2.607
157046	Speak	7,9 %	39,1 %	52,9 %	100,0 %	4.541	4.433
169020	Høje-Taastrup Sprog- center	11,6 %	49,7 %	38,7 %	100,0 %	646	621
207008	Sprogcenter Furesø	14,3 %	64,4 %	21,3 %	100,0 %	385	363
219023	Sprogcenter Nordsjæl- land	27,7 %	56,8 %	15,5 %	100,0 %	1.492	1.436
259023	Center for Dansk og Integration Køge	28,6 %	49,0 %	22,4 %	100,0 %	637	602
280080	CLAVIS sprog & kompe- tence – Roskilde	13,1 %	46,1 %	40,8 %	100,0 %	642	614
280254	Lærdansk Ringkøbing- Skjern	15,8 %	70,6 %	13,6 %	100,0 %	469	434
280274	Lærdansk Syddjurs	26,2 %	44,9 %	28,9 %	100,0 %	256	245
280318	A2B Sprog Rebild	26,4 %	59,8 %	13,8 %	100,0 %	87	80
280431	A2B Sprog Hjørring	36,7 %	52,1 %	11,2 %	100,0 %	259	251
280459	A2B Sprog Mors	17,1 %	72,4 %	10,5 %	100,0 %	105	103
280484	CLAVIS sprog & kompe- tence – København	3,9 %	31,5 %	64,6 %	100,0 %	3.404	3.326
280712	A2B Sprog Fredericia	19,9 %	49,3 %	30,8 %	100,0 %	201	197
280719	Lærdansk Nyborg	28,1 %	54,4 %	17,5 %	100,0 %	160	155

## AKTIVITETEN HOS UDBYDERE AF DANSKUDDANNELSE FOR VOKSNE UDLÆNDINGE M.FL.

Udbyderkode	Udbydernavn	Danskuddannelse 1	Danskuddannelse 2	Danskuddannelse 3	I alt	Antal	Samlet antal kursister
280734	A2B Sprog Aarhus	9,1 %	10,4 %	80,4 %	100,0 %	230	229
280842	UCplus Sprogcenter København	2,4 %	30,4 %	67,1 %	100,0 %	1.111	1.090
280891	Norrdjurs Kommunes Sprogundervisning	20,9 %	66,7 %	12,5 %	100,0 %	273	258
280905	AOF Job og Dansk, Esbjerg og Vejen	25,1 %	53,8 %	21,1 %	100,0 %	1.039	1.010
280935	Jammerbugt Sprog- og kompetencecenter	23,4 %	53,3 %	23,4 %	100,0 %	261	245
280939	A2B Sprog Faxe	32,6 %	37,8 %	29,5 %	100,0 %	193	182
280940	AOF Job & Dansk Varde	28,1 %	64,5 %	7,4 %	100,0 %	310	288
280945	Sprogskolen på Samsø	17,1 %	68,6 %	14,3 %	100,0 %	35	33
280947	UCplus Sprogcenter Greve	26,8 %	55,1 %	18,1 %	100,0 %	463	438
280949	UCplus Sprogcenter Vesthimmerland	16,5 %	39,7 %	43,8 %	100,0 %	395	384
280972	Lærdansk Næstved	35,8 %	50,4 %	13,8 %	100,0 %	500	441
280976	A2B Sprog Tønder	25,3 %	60,2 %	14,5 %	100,0 %	221	218
280977	Lærdansk Favrskov	15,2 %	29,1 %	55,7 %	100,0 %	388	380
280981	A2B Sprog Mariager-fjord	20,5 %	58,1 %	21,4 %	100,0 %	308	293
280983	A2B Sprog Sønderborg	20,0 %	52,5 %	27,5 %	100,0 %	556	542
281079	CLAVIS sprog & kompetence – Aarhus	14,7 %	30,5 %	54,8 %	100,0 %	2.093	2.050
281080	A2B Vordingborg	37,5 %	50,5 %	12,0 %	100,0 %	192	188
281088	A2B Helsingør	26,3 %	56,9 %	16,7 %	100,0 %	448	431
281091	Jobs Partner Ærø	36,4 %	60,6 %	3,0 %	100,0 %	33	33
281096	Lolland Sprogskole	24,0 %	52,8 %	23,2 %	100,0 %	271	249
281330	Sprogskolen, AOF Sydjylland	20,7 %	54,0 %	25,3 %	100,0 %	150	147
315019	AOF Sprogcenter Nordvest	23,8 %	64,1 %	12,1 %	100,0 %	601	569
323015	Kalundborg Sprogcenter	32,9 %	49,8 %	17,4 %	100,0 %	219	213
329024	Lærdansk Ringsted	29,9 %	54,7 %	15,5 %	100,0 %	278	249

## AKTIVITETEN HOS UDBYDERE AF DANSKUDDANNELSE FOR VOKSNE UDLÆNDINGE M.FL.

Udbyderkode	Udbydernavn	Danskuddannelse 1	Danskuddannelse 2	Danskuddannelse 3	I alt	Antal	Samlet antal kursister
333020	Slagelse Sprogcenter	33,4 %	47,5 %	19,1 %	100,0 %	650	619
369017	Sprog- og Integrationscenter (Nykøbing F.)	21,6 %	53,1 %	25,3 %	100,0 %	505	490
400247	VUC Bornholm	28,9 %	43,8 %	27,3 %	100,0 %	388	346
461108	Lærdansk Odense - Dansk Flygtningehjælp	24,7 %	37,9 %	37,4 %	100,0 %	2.070	1.989
479023	AOF Center Fyn Sprogskole	39,8 %	53,8 %	6,4 %	100,0 %	359	346
479033	Lærdansk Sydfyn	28,4 %	57,1 %	14,5 %	100,0 %	275	264
510003	Haderslev Sprogcenter	18,6 %	51,8 %	29,6 %	100,0 %	467	449
545015	AOF Sprogcenter Aabenraa/Tønder	21,0 %	57,5 %	21,5 %	100,0 %	233	232
611375	Give - Grindsted Uddannelsescenter	9,6 %	60,9 %	29,6 %	100,0 %	345	329
615028	Sprogcenter Midt	26,3 %	45,0 %	28,6 %	100,0 %	2.043	1.950
621029	Sprogskolen Kolding	17,7 %	47,4 %	35,0 %	100,0 %	741	715
627375	Tørring Daghøjskole	36,2 %	58,9 %	4,9 %	100,0 %	163	155
631033	Sprogcentret Vejle	21,9 %	52,9 %	25,2 %	100,0 %	894	843
657039	Lærdansk Herning	20,3 %	47,3 %	32,3 %	100,0 %	980	931
661021	Sprogcentret Holstebro	35,1 %	53,8 %	11,1 %	100,0 %	693	656
731028	Sprogcenter Randers	22,0 %	45,7 %	32,3 %	100,0 %	682	632
779016	Sprogcenter Skive	23,3 %	59,7 %	17,0 %	100,0 %	429	416
787034	Sprogcenter Thisted	22,5 %	56,8 %	20,7 %	100,0 %	280	248
791025	Sprogcenter Viborg	20,9 %	48,5 %	30,6 %	100,0 %	755	703
807376	AOF Center Vendsyssel	24,0 %	60,2 %	15,8 %	100,0 %	171	164
813020	AOF Nord Frederikshavn Sprogcenter	26,5 %	54,3 %	19,2 %	100,0 %	442	431
851078	Sprogcenter Aalborg	15,0 %	30,5 %	54,6 %	100,0 %	1.832	1.770
851220	Aalborg Ungdomsskole, UngAalborg Uddannelsescenter	9,4 %	88,2 %	2,4 %	100,0 %	85	81

Kilde: Udlændinge- og Integrationsministeriets danskundervisningsdatabase.

## AKTIVITETEN HOS UDBYDERE AF DANSKUDDANNELSE FOR VOKSNE UDLÆNDINGE M.FL.

**Bilagstabel C2:** Kursister fordelt på henvisningskategori hos hver udbyder, 2019. Pct. og antal.

Udbyderkode	Udbydernavn	I1-kursister	I2-kursister	S-kursister	A-kursister	Ø-kursister	I alt	Antal
101195	CBSI Sprogcenter	16,9 %	1,5 %	0,3 %	81,1 %	0,3 %	100,0 %	1.654
151412	UCplus Sprogcenter Ballerup	46,2 %	7,7 %	46,2 %	-	-	100,0 %	52
153014	Vestegnens Sprog- og Kompetencecenter	12,3 %	26,9 %	55,3 %	4,2 %	1,3 %	100,0 %	2.637
157046	Speak	13,0 %	14,6 %	66,0 %	3,5 %	3,0 %	100,0 %	4.486
169020	Høje-Taastrup Sprog- center	1,7 %	23,1 %	60,0 %	6,0 %	9,2 %	100,0 %	633
207008	Sprogcenter Furesø	13,2 %	16,8 %	62,6 %	6,3 %	1,1 %	100,0 %	364
219023	Sprogcenter Nordsjæl- land	45,9 %	18,0 %	29,0 %	4,8 %	2,3 %	100,0 %	1.464
259023	Center for Dansk og Integration Køge	33,5 %	30,0 %	30,6 %	4,0 %	1,8 %	100,0 %	620
280080	CLAVIS sprog & kom- petence – Roskilde	25,1 %	23,2 %	46,0 %	2,9 %	2,9 %	100,0 %	626
280254	Lærdansk Ringkøbing- Skjern	32,1 %	11,0 %	54,4 %	1,6 %	0,9 %	100,0 %	436
280274	Lærdansk Syddjurs	33,6 %	19,8 %	36,0 %	5,1 %	5,5 %	100,0 %	253
280318	A2B Sprog Rebild	47,5 %	12,5 %	31,3 %	2,5 %	6,3 %	100,0 %	80
280431	A2B Sprog Hjørring	45,3 %	23,6 %	29,9 %	1,2 %	-	100,0 %	254
280459	A2B Sprog Mors	31,7 %	4,8 %	51,9 %	6,7 %	4,8 %	100,0 %	104
280484	CLAVIS sprog & kom- petence – København	1,4 %	27,2 %	69,0 %	0,4 %	2,1 %	100,0 %	3.338
280712	A2B Sprog Fredericia	25,8 %	27,8 %	41,4 %	5,1 %	-	100,0 %	198
280719	Lærdansk Nyborg	45,8 %	20,0 %	21,3 %	12,3 %	0,6 %	100,0 %	155
280734	A2B Sprog Aarhus	16,5 %	5,2 %	76,6 %	-	1,7 %	100,0 %	231
280842	UCplus Sprogcenter København	1,1 %	20,8 %	76,4 %	0,8 %	0,9 %	100,0 %	1.093
280891	Norrdjurs Kommunes Sprogundervisning	52,9 %	15,6 %	31,2 %	0,4 %	-	100,0 %	263
280905	AOF Job og Dansk, Esbjerg og Vejen	32,1 %	24,9 %	35,5 %	1,2 %	6,4 %	100,0 %	1.039
280935	Jammerbugt Sprog- og kompetencecenter	33,6 %	37,5 %	21,6 %	6,2 %	1,2 %	100,0 %	259

## AKTIVITETEN HOS UDBYDERE AF DANSKUDDANNELSE FOR VOKSNE UDLÆNDINGE M.FL.

Udbyderkode	Udbydernavn	I1-kursister	I2-kursister	S-kursister	A-kursister	Ø-kursister	I alt	Antal
280939	A2B Sprog Faxe	31,7 %	17,5 %	48,1 %	1,6 %	1,1 %	100,0 %	183
280940	AOF Job & Dansk Varde	33,3 %	30,9 %	27,8 %	4,5 %	3,4 %	100,0 %	291
280945	Sprogskolen på Samsø	42,4 %	-	45,5 %	12,1 %	-	100,0 %	33
280947	UCplus Sprogcenter Greve	26,3 %	27,0 %	43,6 %	3,1 %	-	100,0 %	452
280949	UCplus Sprogcenter Vesthimmerland	22,2 %	5,7 %	71,8 %	-	0,3 %	100,0 %	387
280972	Lærdansk Næstved	41,4 %	38,6 %	19,0 %	0,2 %	0,9 %	100,0 %	464
280976	A2B Sprog Tønder	41,3 %	7,8 %	41,7 %	1,4 %	7,8 %	100,0 %	218
280977	Lærdansk Favrskov	26,7 %	11,9 %	52,8 %	1,0 %	7,5 %	100,0 %	386
280981	A2B Sprog Mariager-fjord	32,9 %	13,6 %	45,1 %	6,8 %	1,7 %	100,0 %	295
280983	A2B Sprog Sønderborg	25,5 %	22,8 %	44,2 %	6,9 %	0,5 %	100,0 %	548
281079	CLAVIS sprog & kompetence – Aarhus	19,9 %	31,9 %	45,4 %	0,4 %	2,3 %	100,0 %	2.134
281080	A2B Vordingborg	62,8 %	14,4 %	17,0 %	5,9 %	-	100,0 %	188
281088	A2B Helsingør	49,0 %	18,9 %	27,5 %	2,8 %	1,8 %	100,0 %	433
281091	Jobs Partner Ærø	47,1 %	5,9 %	38,2 %	-	8,8 %	100,0 %	34
281096	Lolland Sprogskole	36,7 %	23,2 %	27,3 %	10,9 %	1,9 %	100,0 %	267
281330	Sprogskolen, AOF Sydjylland	15,6 %	29,3 %	51,7 %	1,4 %	2,0 %	100,0 %	147
315019	AOF Sprogcenter Nordvest	44,6 %	16,4 %	25,8 %	6,9 %	6,2 %	100,0 %	578
323015	Kalundborg Sprogcenter	35,0 %	19,8 %	20,3 %	9,7 %	15,2 %	100,0 %	217
329024	Lærdansk Ringsted	35,3 %	27,4 %	32,5 %	4,8 %	-	100,0 %	252
333020	Slagelse Sprogcenter	39,1 %	25,9 %	29,3 %	4,7 %	0,9 %	100,0 %	632
369017	Sprog- og Integrationscenter (Nykøbing F.)	33,2 %	21,1 %	32,0 %	2,5 %	11,1 %	100,0 %	512
400247	VUC Bornholm	53,1 %	13,2 %	29,8 %	3,1 %	0,8 %	100,0 %	356
461108	Lærdansk   Odense - Dansk Flygtningehjælp	23,5 %	20,8 %	46,6 %	9,0 %	-	100,0 %	2.024



## AKTIVITETEN HOS UDBYDERE AF DANSKUDDANNELSE FOR VOKSNE UDLÆNDINGE M.FL.

Udbyderkode	Udbydernavn	I1-kursister	I2-kursister	S-kursister	A-kursister	Ø-kursister	I alt	Antal
479023	AOF Center Fyn Sprogskole	57,3 %	13,5 %	26,1 %	1,1 %	2,0 %	100,0 %	349
479033	Lærdansk Sydfyn	30,1 %	32,0 %	30,5 %	5,6 %	1,9 %	100,0 %	266
510003	Haderslev Sprogcenter	34,0 %	21,7 %	43,7 %	0,6 %	-	100,0 %	471
545015	AOF Sprogcenter Aabenraa/Tønder	18,3 %	23,4 %	53,6 %	1,7 %	3,0 %	100,0 %	235
611375	Give - Grindsted Uddannelsescenter	14,4 %	23,4 %	58,3 %	2,7 %	1,2 %	100,0 %	333
615028	Sprogcenter Midt	33,0 %	18,6 %	42,2 %	3,7 %	2,5 %	100,0 %	1.990
621029	Sprogskolen Kolding	20,1 %	23,9 %	42,8 %	8,0 %	5,1 %	100,0 %	740
627375	Tørring Daghøjskole	61,9 %	7,7 %	24,5 %	0,6 %	5,2 %	100,0 %	155
631033	Sprogcentret Vejle	22,5 %	25,3 %	50,6 %	1,1 %	0,5 %	100,0 %	880
657039	Lærdansk Herning	21,0 %	22,6 %	52,9 %	1,2 %	2,3 %	100,0 %	955
661021	Sprogcentret Holstebro	30,4 %	22,4 %	38,9 %	6,7 %	1,6 %	100,0 %	671
731028	Sprogcenter Randers	33,1 %	27,7 %	37,9 %	0,5 %	0,8 %	100,0 %	643
779016	Sprogcenter Skive	38,0 %	16,1 %	38,9 %	2,4 %	4,6 %	100,0 %	416
787034	Sprogcenter Thisted	31,2 %	22,4 %	33,1 %	6,5 %	6,8 %	100,0 %	263
791025	Sprogcenter Viborg	32,6 %	22,1 %	39,3 %	4,4 %	1,5 %	100,0 %	745
807376	AOF Center Vendsyssel	47,9 %	20,6 %	27,9 %	1,2 %	2,4 %	100,0 %	165
813020	AOF Nord Frederikshavn Sprogcenter	40,5 %	14,8 %	15,2 %	28,6 %	0,9 %	100,0 %	440
851078	Sprogcenter Aalborg	23,9 %	19,7 %	44,6 %	7,4 %	4,3 %	100,0 %	1.819
851220	Aalborg Ungdomsskole, UngAalborg Uddannelsescenter	85,2 %	1,2 %	1,2 %	11,1 %	1,2 %	100,0 %	81

Kilde: Udlændinge- og Integrationsministeriets danskundervisningsdatabase.

## AKTIVITETEN HOS UDBYDERE AF DANSKUDDANNELSE FOR VOKSNE UDLÆNDINGE M.FL.

**Bilagstabel C3:** Påbegyndte og beståede modulforløb samt modtagne undervisningslektioner pr. kursister for hver danskuddannelse, 2019. Antal.

Udbyderkode	Udbydernavn	Danskuddannelse 1				Danskuddannelse 2				Danskuddannelse 3			
		Antal modulforløb		Lektioner (gns.)		Antal modulforløb		Lektioner (gns.)		Antal modulforløb		Lektioner (gns.)	
		Påbegyndt	Bestået	Påbegyndt	Bestået	Påbegyndt	Bestået	Påbegyndt	Bestået	Påbegyndt	Bestået	Påbegyndt	Bestået
101195	CBSI Sprogcenter	309	218	157	261	981	707	145	189	798	466	113	154
151412	UCplus Sprogcenter Ballerup	1	1	-	-	53	48	129	185	-	1	-	-
153014	Vestegnens Sprog- og Kompetencecenter	453	327	119	168	2292	1784	105	137	1264	890	97	126
157046	Speak	588	303	153	200	3138	2122	94	115	3612	2631	86	101
169020	Høje-Taastrup Sprogcenter	65	33	182	233	317	218	106	161	263	221	112	157
207008	Sprogcenter Furesø	69	65	98	168	303	272	106	149	88	61	113	164
219023	Sprogcenter Nordsjælland	571	479	119	216	1180	1127	105	143	297	240	99	132
259023	Center for Dansk og Integration Køge	222	202	106	197	412	373	106	149	173	147	85	122
280080	CLAVIS sprog & kompetence – Roskilde	87	65	123	229	448	404	123	182	277	219	80	109
280254	Lærdansk Ringkøbing-Skjern	81	59	123	169	413	317	88	126	66	54	129	189
280274	Lærdansk Syddjurs	72	67	181	464	166	117	112	180	85	66	91	161
280318	A2B Sprog Rebild	28	27	181	252	81	76	135	160	11	12	66	148
280431	A2B Sprog Hjørring	168	127	123	176	310	217	75	98	64	39	65	85
280459	A2B Sprog Mors	27	24	168	192	111	98	96	119	19	9	90	117
280484	CLAVIS sprog & kompetence – København	151	116	79	114	1510	1193	63	86	2953	2226	59	76
280712	A2B Sprog Fredericia	62	68	204	249	176	161	119	148	91	76	118	154
280719	Lærdansk Nyborg	77	60	163	212	140	137	132	160	43	40	103	118

## AKTIVITETEN HOS UDBYDERE AF DANSKUDDANNELSE FOR VOKSNE UDLÆNDINGE M.FL.

Udbyderkode	Udbydernavn	Danskuddannelse 1				Danskuddannelse 2				Danskuddannelse 3			
		Antal modulforløb		Lektioner (gns.)		Antal modulforløb		Lektioner (gns.)		Antal modulforløb		Lektioner (gns.)	
		Påbegyndt	Bestået	Påbegyndt	Bestået	Påbegyndt	Bestået	Påbegyndt	Bestået	Påbegyndt	Bestået	Påbegyndt	Bestået
280734	A2B Sprog Aarhus	10	13	92	282	19	21	124	254	289	197	55	64
280842	UCplus Sprogcenter København	31	27	86	158	387	344	76	106	758	614	73	98
280891	Norddjurs Kommunes Sprogundervisning	75	47	136	375	236	182	138	230	40	23	111	150
280905	AOF Job og Dansk, Esbjerg og Vejen	333	260	166	275	813	675	146	197	273	239	150	201
280935	Jammerbugt Sprog- og kompetencecenter	60	34	192	431	163	136	186	272	65	48	147	306
280939	A2B Sprog Faxe	82	79	136	198	114	98	97	119	78	70	86	106
280940	AOF Job & Dansk Varde	86	60	209	301	229	172	167	208	24	20	123	147
280945	Sprogskolen på Samsø	3	-	-	-	15	11	104	163	4	1	-	-
280947	UCplus Sprogcenter Greve	141	122	149	224	287	230	144	200	74	78	188	235
280949	UCplus Sprogcenter Vesthimmerland	108	89	205	223	225	185	143	192	202	104	65	160
280972	Lærdansk Næstved	242	187	146	239	312	256	139	207	81	61	143	200
280976	A2B Sprog Tønder	81	71	175	225	210	162	129	146	27	20	138	265
280977	Lærdansk Favrskov	71	53	182	280	139	93	137	176	316	155	69	88
280981	A2B Sprog Mariagerfjord	119	94	156	238	299	266	124	148	114	97	115	137
280983	A2B Sprog Sønderborg	153	121	136	237	407	377	115	169	188	171	128	166
281079	CLAVIS sprog & kompetence – Aarhus	545	264	118	134	1219	657	91	110	1805	910	78	97
281080	A2B Vordingborg	137	68	192	226	201	150	138	148	52	28	115	124
281088	A2B Helsingør	208	122	186	220	489	318	156	156	130	76	150	150
281091	Jobs Partner Ærø	27	6	414	358	44	20	191	209	2	1	-	-

## AKTIVITETEN HOS UDBYDERE AF DANSKUDDANNELSE FOR VOKSNE UDLÆNDINGE M.FL.

Udbyderkode	Udbydernavn	Danskuddannelse 1				Danskuddannelse 2				Danskuddannelse 3			
		Antal modulforløb		Lektioner (gns.)		Antal modulforløb		Lektioner (gns.)		Antal modulforløb		Lektioner (gns.)	
		Påbegyndt	Bestået	Påbegyndt	Bestået	Påbegyndt	Bestået	Påbegyndt	Bestået	Påbegyndt	Bestået	Påbegyndt	Bestået
281096	Lolland Sprogskole	98	43	188	194	228	106	170	198	107	52	137	124
281330	Sprogskolen, AOF Sydjylland	43	20	98	87	111	54	77	91	46	20	80	86
315019	AOF Sprogcenter Nordvest	170	137	147	221	593	550	129	164	86	60	107	153
323015	Kalundborg Sprogcenter	95	70	132	198	160	141	130	171	45	34	146	179
329024	Lærdansk Ringsted	87	77	134	176	219	209	131	154	58	63	136	166
333020	Slagelse Sprogcenter	214	205	147	271	426	370	126	180	172	141	112	157
369017	Sprog- og Integrationscenter (Nykøbing F.)	116	89	145	300	319	293	147	242	124	94	147	222
400247	VUC Bornholm	125	95	165	366	204	158	141	311	96	69	84	208
461108	Lærdansk Odense - Dansk Flygtningehjælp	646	559	143	259	1076	866	117	153	854	668	89	127
479023	AOF Center Fyn Sprogskole	150	113	158	286	262	223	128	179	17	13	194	174
479033	Lærdansk Sydfyn	135	123	162	227	216	195	142	173	53	48	157	207
510003	Haderslev Sprogcenter	99	63	136	301	294	200	128	214	161	114	112	167
545015	AOF Sprogcenter Aabenraa/Tønder	51	36	124	224	139	141	108	165	42	39	77	167
611375	Give - Grindsted Uddannelsescenter	40	21	112	202	310	239	107	149	98	61	120	148
615028	Sprogcenter Midt	752	634	110	170	1278	1114	81	108	710	651	90	118
621029	Sprogskolen Kolding	151	124	129	237	549	491	107	153	308	239	97	132
627375	Tørring Daghøjskole	44	26	120	271	73	54	90	180	8	4	125	-
631033	Sprogcentret Vejle	285	241	119	176	708	603	101	139	284	235	97	130
657039	Lærdansk Herning	247	215	153	248	628	609	115	163	401	296	80	110

## AKTIVITETEN HOS UDBYDERE AF DANSKUDDANNELSE FOR VOKSNE UDLÆNDINGE M.FL.

Udbyderkode	Udbydernavn	Danskuddannelse 1				Danskuddannelse 2				Danskuddannelse 3			
		Antal modulforløb		Lektioner (gns.)		Antal modulforløb		Lektioner (gns.)		Antal modulforløb		Lektioner (gns.)	
		Påbegyndt	Bestået	Påbegyndt	Bestået	Påbegyndt	Bestået	Påbegyndt	Bestået	Påbegyndt	Bestået	Påbegyndt	Bestået
661021	Sprogcentret Holstebro	321	288	148	215	493	434	117	166	112	96	123	158
731028	Sprogcenter Randers	164	162	143	265	426	382	139	180	245	216	136	205
779016	Sprogcenter Skive	96	90	132	291	282	216	130	233	87	68	170	263
787034	Sprogcenter Thisted	95	73	131	235	197	182	138	174	79	76	155	197
791025	Sprogcenter Viborg	174	149	120	251	393	323	158	248	198	161	125	188
807376	AOF Center Vendsyssel	31	23	173	291	125	104	123	147	38	25	146	167
813020	AOF Nord Frederikshavn Sprogcenter	131	121	148	260	317	258	135	225	109	88	142	224
851078	Sprogcenter Aalborg	391	292	152	226	834	589	114	154	1235	960	97	138
851220	Aalborg Ungdomsskole, UngAalborg Uddannelsescenter	10	7	174	382	114	104	187	303	1	-	-	-

Kilde: Udlændinge- og Integrationsministeriets danskundervisningsdatabase.

Note: Sprogcentre med under 5 kursister diskretioneres.

## AKTIVITETEN HOS UDBYDERE AF DANSKUDDANNELSE FOR VOKSNE UDLÆNDINGE M.FL.

**Bilagstabel C4.1:** Tilmeldte, gennemførte og beståede ikke-selvstuderende kursister, beståelsesprocent samt karaktergennemsnit ved Prøve i Dansk 1 hos hver udbyder, 2019.

Udbyderkode	Udbydernavn	Tilmeldt	Gennemført	Bestået	Beståelsesprocent	Karaktergennemsnit for beståede	Karaktergennemsnit for alle
101195	CBSI Sprogcenter	30	30	29	96,7 %	6,8	6,6
153014	Vestegnens Sprog- og Kompetencecenter	70	68	55	80,9 %	6,0	5,0
157046	Speak	47	47	41	87,2 %	6,1	5,4
169020	Høje-Taastrup Sprogcenter	7	6	6	100,0 %	5,7	5,7
207008	Sprogcenter Furesø	21	21	19	90,5 %	6,7	6,2
219023	Sprogcenter Nordsjælland	89	88	86	97,7 %	5,7	5,6
259023	Center for Dansk og Integration Køge	67	64	57	89,1 %	5,6	5,1
280080	CLAVIS sprog & kompetence – Roskilde	14	14	13	92,9 %	6,3	5,9
280254	Lærdansk Ringkøbing-Skjern	17	17	16	94,1 %	6,5	6,1
280274	Lærdansk Syddjurs	26	26	22	84,6 %	5,1	4,5
280318	A2B Sprog Rebild	12	12	11	91,7 %	5,7	5,3
280431	A2B Sprog Hjørring	30	30	30	100,0 %	7,2	7,2
280459	A2B Sprog Mors	8	8	5	62,5 %	6,2	4,1
280484	CLAVIS sprog & kompetence – København	28	25	23	92,0 %	4,6	4,2
280712	A2B Sprog Fredericia	21	21	21	100,0 %	5,4	5,4
280719	Lærdansk Nyborg	13	13	10	76,9 %	4,8	4,0
280842	UCplus Sprogcenter København	5	5	3	60,0 %	5,7	3,7
280905	AOF Job og Dansk, Esbjerg og Vejen	87	87	69	79,3 %	5,6	4,7
280935	Jammerbugt Sprog- og kompetencecenter	-	-	-	-	-	-
280939	A2B Sprog Faxe	22	22	19	86,4 %	5,4	4,6
280947	UCplus Sprogcenter Greve	29	28	28	100,0 %	6,0	6,0

## AKTIVITETEN HOS UDBYDERE AF DANSKUDDANNELSE FOR VOKSNE UDLÆNDINGE M.FL.

Udbyderkode	Udbydernavn	Tilmeldt	Gennemført	Bestået	Beståelsesprocent	Karaktergennemsnit for beståede	Karaktergennemsnit for alle
280949	UCplus Sprogcenter Vesthimmerland	18	18	15	83,3 %	7,8	6,6
280972	Lærdansk Næstved	50	48	47	97,9 %	6,9	6,8
280976	A2B Sprog Tønder	23	21	19	90,5 %	5,8	5,2
280981	A2B Sprog Mariagerfjord	16	16	15	93,8 %	5,6	5,4
280983	A2B Sprog Sønderborg	40	39	27	69,2 %	5,0	3,7
281079	CLAVIS sprog & kompetence – Aarhus	69	69	65	94,2 %	5,5	5,2
281080	A2B Vordingborg	24	24	17	70,8 %	5,5	4,1
281088	A2B Helsingør	37	36	30	83,3 %	5,7	4,8
281091	Jobs Partner Ærø	-	-	-	-	-	-
281096	Lolland Sprogskole	17	16	16	100,0 %	5,3	5,3
281330	Sprogskolen, AOF Sydjylland	10	10	9	90,0 %	6,8	6,1
315019	AOF Sprogcenter Nordvest	27	25	20	80,0 %	5,4	4,5
323015	Kalundborg Sprogcenter	16	16	11	68,8 %	5,2	3,5
329024	Lærdansk Ringsted	20	19	18	94,7 %	7,0	6,7
333020	Slagelse Sprogcenter	40	40	40	100,0 %	6,7	6,7
369017	Sprog- og Integrationscenter (Nykøbing F.)	17	16	15	93,8 %	5,5	5,2
400247	VUC Bornholm	23	23	21	91,3 %	4,9	4,6
461108	Lærdansk Odense - Dansk Flygtningehjælp	157	153	145	94,8 %	6,6	6,3
479023	AOF Center Fyn Sprogskole	29	29	23	79,3 %	5,0	4,2
479033	Lærdansk Sydfyn	32	32	26	81,3 %	6,5	5,4
510003	Haderslev Sprogcenter	20	20	17	85,0 %	6,0	5,3
545015	AOF Sprogcenter Aabenraa/Tønder	7	6	6	100,0 %	6,5	6,5
615028	Sprogcenter Midt	151	150	146	97,3 %	6,7	6,6
621029	Sprogskolen Kolding	28	27	26	96,3 %	6,1	5,8

## AKTIVITETEN HOS UDBYDERE AF DANSKUDDANNELSE FOR VOKSNE UDLÆNDINGE M.FL.

Udbyderkode	Udbydernavn	Tilmeldt	Gennemført	Bestået	Beståelsesprocent	Karaktergennemsnit for beståede	Karaktergennemsnit for alle
631033	Sprogcentret Vejle	65	65	65	100,0 %	6,5	6,5
657039	Lærdansk   Herning	65	63	56	88,9 %	6,8	6,2
661021	Sprogcentret Holstebro	80	80	80	100,0 %	6,6	6,6
731028	Sprogcenter Randers	48	47	47	100,0 %	6,6	6,6
779016	Sprogcenter Skive	25	25	25	100,0 %	5,9	5,9
787034	Sprogcenter Thisted	18	18	15	83,3 %	5,6	4,9
791025	Sprogcenter Viborg	45	45	41	91,1 %	5,8	5,3
807376	AOF Center Vendsyssel	5	4	3	75,0 %	4,9	4,0
813020	AOF Nord Frederikshavn Sprogcenter	28	28	27	96,4 %	6,0	5,8
851078	Sprogcenter Aalborg	55	55	50	90,9 %	6,9	6,3

Kilde: Udlændinge- og Integrationsministeriets danskundervisningsdatabase.

Note: Sprogcentre med under 5 kursister diskretioneres.



## AKTIVITETEN HOS UDBYDERE AF DANSKUDDANNELSE FOR VOKSNE UDLÆNDINGE M.FL.

**Bilagstabel C4.2:** Tilmeldte, gennemførte og beståede ikke-selvstuderende kursister, beståelsesprocent samt karaktergennemsnit ved Prøve i Dansk 2 hos hver udbyder, 2019.

Udbyderkode	Udbydernavn	Tilmeldt	Gennemført	Bestået	Beståelsesprocent	Karaktergennemsnit for beståede	Karaktergennemsnit for alle
101195	CBSI Sprogcenter	115	115	114	99,1 %	7,7	7,7
153014	Vestegnens Sprog- og Kompetencecenter	321	319	307	96,2 %	6,4	6,2
157046	Speak	286	283	275	97,2 %	6,9	6,7
169020	Høje-Taastrup Sprogcenter	43	43	43	100,0 %	6,5	6,5
207008	Sprogcenter Furesø	34	34	34	100,0 %	7,2	7,2
219023	Sprogcenter Nordsjælland	286	285	274	96,1 %	6,0	5,8
259023	Center for Dansk og Integration Køge	89	88	84	95,5 %	6,4	6,2
280080	CLAVIS sprog & kompetence – Roskilde	93	93	80	86,0 %	6,4	5,6
280254	Lærdansk Ringkøbing-Skjern	42	42	38	90,5 %	5,7	5,3
280274	Lærdansk Syddjurs	54	54	47	87,0 %	5,5	4,8
280318	A2B Sprog Rebild	21	20	19	95,0 %	5,4	5,3
280431	A2B Sprog Hjørring	50	50	49	98,0 %	6,1	6,0
280459	A2B Sprog Mors	27	27	27	100,0 %	6,1	6,1
280484	CLAVIS sprog & kompetence – København	220	215	188	87,4 %	6,2	5,5
280712	A2B Sprog Fredericia	31	30	28	93,3 %	5,3	5,0
280719	Lærdansk Nyborg	31	31	31	100,0 %	4,8	4,8
280842	UCplus Sprogcenter København	53	53	47	88,7 %	5,8	5,3
280905	AOF Job og Dansk, Esbjerg og Vejen	162	160	146	91,3 %	5,9	5,5
280935	Jammerbugt Sprog- og kompetencecenter	39	39	30	76,9 %	5,8	4,5
280939	A2B Sprog Faxe	18	16	13	81,3 %	6,3	5,1
280947	UCplus Sprogcenter Greve	61	61	58	95,1 %	6,0	5,8

## AKTIVITETEN HOS UDBYDERE AF DANSKUDDANNELSE FOR VOKSNE UDLÆNDINGE M.FL.

Udbyderkode	Udbydernavn	Tilmeldt	Gennemført	Bestået	Beståelsesprocent	Karaktergennemsnit for beståede	Karaktergennemsnit for alle
280949	UCplus Sprogcenter Vesthimmerland	25	25	24	96,0 %	7,1	6,9
280972	Lærdansk Næstved	67	67	62	92,5 %	5,9	5,5
280976	A2B Sprog Tønder	22	22	22	100,0 %	6,8	6,8
280981	A2B Sprog Mariagerfjord	42	40	39	97,5 %	6,2	6,1
280983	A2B Sprog Sønderborg	88	87	77	88,5 %	5,5	4,9
281079	CLAVIS sprog & kompetence – Aarhus	159	156	148	94,9 %	5,6	5,4
281080	A2B Vordingborg	52	51	45	88,2 %	5,1	4,6
281088	A2B Helsingør	82	82	75	91,5 %	5,8	5,4
281091	Jobs Partner Ærø	-	-	-	-	-	-
281096	Lolland Sprogskole	21	21	20	95,2 %	6,3	6,0
281330	Sprogskolen, AOF Sydjylland	15	15	15	100,0 %	5,0	5,0
315019	AOF Sprogcenter Nordvest	130	130	123	94,6 %	6,1	5,9
323015	Kalundborg Sprogcenter	28	27	26	96,3 %	6,9	6,7
329024	Lærdansk Ringsted	41	41	36	87,8 %	6,3	5,7
333020	Slagelse Sprogcenter	54	54	49	90,7 %	7,0	6,5
369017	Sprog- og Integrationscenter (Nykøbing F.)	56	55	49	89,1 %	6,3	5,7
400247	VUC Bornholm	56	54	45	83,3 %	5,7	4,6
461108	Lærdansk Odense - Dansk Flygtningehjælp	175	175	171	97,7 %	6,3	6,2
479023	AOF Center Fyn Sprogskole	39	38	38	100,0 %	6,5	6,5
479033	Lærdansk Sydfyn	39	39	37	94,9 %	6,7	6,4
510003	Haderslev Sprogcenter	32	31	31	100,0 %	6,8	6,8
545015	AOF Sprogcenter Aabenraa/Tønder	23	23	22	95,7 %	7,2	6,9
615028	Sprogcenter Midt	271	268	251	93,7 %	6,2	5,9

## AKTIVITETEN HOS UDBYDERE AF DANSKUDDANNELSE FOR VOKSNE UDLÆNDINGE M.FL.

Udbyderkode	Udbydernavn	Tilmeldt	Gennemført	Bestået	Beståelsesprocent	Karaktergennemsnit for beståede	Karaktergennemsnit for alle
621029	Sprogskolen Kolding	88	87	87	100,0 %	5,9	5,9
631033	Sprogcentret Vejle	90	90	89	98,9 %	7,0	6,9
657039	Lærdansk   Herning	133	132	130	98,5 %	7,3	7,2
661021	Sprogcentret Holstebro	71	71	71	100,0 %	7,9	7,9
731028	Sprogcenter Randers	73	73	72	98,6 %	7,0	6,9
779016	Sprogcenter Skive	31	30	30	100,0 %	6,3	6,3
787034	Sprogcenter Thisted	28	28	25	89,3 %	5,0	4,5
791025	Sprogcenter Viborg	56	56	53	94,6 %	6,5	6,2
807376	AOF Center Vendsyssel	45	44	39	88,6 %	5,3	4,7
813020	AOF Nord Frederikshavn Sprogcenter	38	38	35	92,1 %	7,1	6,6
851078	Sprogcenter Aalborg	117	117	115	98,3 %	6,4	6,3
851220	Aalborg Ungdomsskole, UngAalborg Uddannelsescenter	9	9	9	100,0 %	7,1	7,1

Kilde: Udlændinge- og Integrationsministeriets danskundervisningsdatabase. Note: Sprogcentre med under 5 kursister diskretioneres.

## AKTIVITETEN HOS UDBYDERE AF DANSKUDDANNELSE FOR VOKSNE UDLÆNDINGE M.FL.

**Bilagstabel C4.3:** Tilmeldte, gennemførte og beståede ikke-selvstuderende kursister, beståelsesprocent samt karaktergennemsnit ved Prøve i Dansk 3 hos hver udbyder, 2019.

Udbyderkode	Udbydernavn	Tilmeldt	Gennemført	Bestået	Beståelsesprocent	Karaktergennemsnit for beståede	Karaktergennemsnit for alle
101195	CBSI Sprogcenter	55	53	51	96,2 %	7,0	6,8
153014	Vestegnens Sprog- og Kompetencecenter	176	171	155	90,6 %	5,9	5,4
157046	Speak	552	526	497	94,5 %	6,9	6,6
169020	Høje-Taastrup Sprogcenter	65	58	56	96,6 %	6,0	5,8
207008	Sprogcenter Furesø	11	11	11	100,0 %	7,2	7,2
219023	Sprogcenter Nordsjælland	55	55	51	92,7 %	5,9	5,6
259023	Center for Dansk og Integration Køge	32	31	26	83,9 %	4,8	4,2
280080	CLAVIS sprog & kompetence – Roskilde	30	30	27	90,0 %	6,1	5,6
280254	Lærdansk Ringkøbing-Skjern	14	13	10	76,9 %	5,2	4,1
280274	Lærdansk Syddjurs	23	23	17	73,9 %	5,9	4,5
280318	A2B Sprog Rebild	-	-	-	-	-	-
280431	A2B Sprog Hjørring	7	7	6	85,7 %	7,2	6,4
280484	CLAVIS sprog & kompetence – København	347	338	302	89,3 %	6,5	5,9
280712	A2B Sprog Fredericia	27	27	24	88,9 %	6,9	6,2
280719	Lærdansk Nyborg	12	12	10	83,3 %	6,2	5,3
280842	UCplus Sprogcenter København	123	117	104	88,9 %	6,1	5,5
280905	AOF Job og Dansk, Esbjerg og Vejen	61	61	56	91,8 %	6,3	5,9
280935	Jammerbugt Sprog- og kompetencecenter	11	10	7	70,0 %	5,3	4,1
280939	A2B Sprog Faxe	11	11	10	90,9 %	5,6	5,1
280947	UCplus Sprogcenter Greve	36	35	26	74,3 %	4,9	3,8

## AKTIVITETEN HOS UDBYDERE AF DANSKUDDANNELSE FOR VOKSNE UDLÆNDINGE M.FL.

Udbyderkode	Udbydernavn	Tilmeldt	Gennemført	Bestået	Beståelsesprocent	Karaktergennemsnit for beståede	Karaktergennemsnit for alle
280949	UCplus Sprogcenter Vesthimmerland	-	-	-	-	-	-
280972	Lærdansk Næstved	16	16	14	87,5 %	5,6	4,9
280976	A2B Sprog Tønder	7	7	7	100,0 %	6,4	6,4
280981	A2B Sprog Mariagerfjord	14	14	14	100,0 %	6,5	6,5
280983	A2B Sprog Sønderborg	30	30	26	86,7 %	5,4	4,8
281079	CLAVIS sprog & kompetence – Aarhus	205	202	179	88,6 %	5,5	4,9
281080	A2B Vordingborg	5	5	3	60,0 %	5,1	3,7
281088	A2B Helsingør	16	16	15	93,8 %	5,8	5,4
281096	Lolland Sprogskole	12	10	10	100,0 %	6,3	6,3
281330	Sprogskolen, AOF Sydjylland	7	7	7	100,0 %	5,6	5,6
315019	AOF Sprogcenter Nordvest	18	17	16	94,1 %	6,9	6,5
323015	Kalundborg Sprogcenter	8	8	5	62,5 %	5,4	3,6
329024	Lærdansk Ringsted	20	18	16	88,9 %	5,2	4,6
333020	Slagelse Sprogcenter	29	28	25	89,3 %	7,4	6,8
369017	Sprog- og Integrationscenter (Nykøbing F.)	17	15	14	93,3 %	5,9	5,7
400247	VUC Bornholm	31	28	20	71,4 %	7,3	5,4
461108	Lærdansk Odense - Dansk Flygtningehjælp	127	127	120	94,5 %	6,6	6,3
479023	AOF Center Fyn Sprogskole	-	-	-	-	-	-
479033	Lærdansk Sydfyn	11	11	11	100,0 %	6,9	6,9
510003	Haderslev Sprogcenter	21	20	18	90,0 %	7,3	6,7
545015	AOF Sprogcenter Aabenraa/Tønder	7	7	7	100,0 %	7,6	7,6
615028	Sprogcenter Midt	127	124	119	96,0 %	5,9	5,7
621029	Sprogskolen Kolding	44	44	44	100,0 %	7,6	7,6
631033	Sprogcentret Vejle	41	41	39	95,1 %	7,2	7,0

## AKTIVITETEN HOS UDBYDERE AF DANSKUDDANNELSE FOR VOKSNE UDLÆNDINGE M.FL.

Udbyderkode	Udbydernavn	Tilmeldt	Gennemført	Bestået	Beståelsesprocent	Karaktergennemsnit for beståede	Karaktergennemsnit for alle
657039	Lærdansk Herning	31	31	28	90,3 %	6,8	6,2
661021	Sprogcentret Holstebro	20	20	19	95,0 %	5,4	5,2
731028	Sprogcenter Randers	39	37	36	97,3 %	5,6	5,4
779016	Sprogcenter Skive	13	12	11	91,7 %	6,5	6,0
787034	Sprogcenter Thisted	11	11	10	90,9 %	6,8	6,3
791025	Sprogcenter Viborg	49	49	38	77,6 %	5,4	4,3
807376	AOF Center Vendsyssel	10	10	9	90,0 %	4,3	3,9
813020	AOF Nord Frederikshavn Sprogcenter	22	22	14	63,6 %	5,8	3,9
851078	Sprogcenter Aalborg	131	126	118	93,7 %	6,9	6,6

Kilde: Udlændinge- og Integrationsministeriets danskundervisningsdatabase. Note: Sprogcentre med under 5 kursister diskretioneres.

## AKTIVITETEN HOS UDBYDERE AF DANSKUDDANNELSE FOR VOKSNE UDLÆNDINGE M.FL.

**Bilagstabel C5:** Fraværsprocent opdelt op henvisningskategori hos hver udbyder, 2019.

Udbyderkode	Virksomhedsnavn	I1-kursister	I2-kursister	S-kursister	A-kursister	Ø-kursister	I alt
101195	CBSI Sprogcenter	43,5 %	72,7 %	44,7 %	37,4 %	8,7 %	39,1 %
151412	UCplus Sprogcenter Ballerup	26,5 %	45,0 %	46,4 %	-	-	32,5 %
153014	Vestegnens Sprog- og Kompetencecenter	43,8 %	30,6 %	31,3 %	31,1 %	26,1 %	33,0 %
157046	Speak	36,5 %	26,3 %	23,7 %	33,9 %	22,3 %	27,2 %
169020	Høje-Taastrup Sprog- center	41,0 %	35,1 %	32,2 %	29,9 %	31,0 %	33,1 %
207008	Sprogcenter Furesø	34,9 %	30,9 %	31,4 %	30,8 %	21,0 %	31,7 %
219023	Sprogcenter Nordsjæl- land	39,5 %	28,0 %	32,0 %	32,4 %	26,4 %	35,1 %
259023	Center for Dansk og Integration Køge	38,6 %	38,0 %	31,7 %	32,4 %	54,0 %	36,8 %
280080	CLAVIS sprog & kompe- tence – Roskilde	36,9 %	36,1 %	28,1 %	31,6 %	40,7 %	34,1 %
280254	Lærdansk Ringkøbing- Skjern	45,0 %	33,7 %	43,1 %	29,6 %	31,9 %	41,9 %
280274	Lærdansk Syddjurs	46,9 %	43,6 %	48,0 %	35,8 %	29,7 %	45,1 %
280318	A2B Sprog Rebild	29,4 %	27,2 %	43,2 %	53,9 %	26,6 %	32,9 %
280431	A2B Sprog Hjørring	19,9 %	18,4 %	17,3 %	5,8 %	-	18,7 %
280459	A2B Sprog Mors	38,2 %	27,8 %	42,5 %	46,8 %	48,1 %	40,0 %
280484	CLAVIS sprog & kompe- tence – København	48,3 %	35,3 %	35,8 %	48,7 %	36,3 %	35,8 %
280712	A2B Sprog Fredericia	41,0 %	41,0 %	39,7 %	32,9 %	-	40,3 %
280719	Lærdansk Nyborg	30,8 %	20,4 %	37,9 %	33,4 %	-	29,7 %
280734	A2B Sprog Aarhus	46,0 %	65,0 %	59,3 %	-	75,0 %	55,5 %
280842	UCplus Sprogcenter København	39,0 %	40,6 %	40,5 %	42,3 %	66,9 %	40,6 %
280891	Norddjurs Kommunes Sprogundervisning	30,8 %	32,2 %	30,8 %	-	-	31,0 %
280905	AOF Job og Dansk, Esbjerg og Vejen	42,7 %	50,7 %	50,8 %	37,3 %	38,4 %	47,0 %
280935	Jammerbugt Sprog- og kompetencecenter	32,0 %	43,2 %	48,5 %	43,0 %	16,1 %	40,1 %

## AKTIVITETEN HOS UDBYDERE AF DANSKUDDANNELSE FOR VOKSNE UDLÆNDINGE M.FL.

Udbyderkode	Virksomhedsnavn	I1-kursister	I2-kursister	S-kursister	A-kursister	Ø-kursister	I alt
280939	A2B Sprog Faxe	45,2 %	19,0 %	36,7 %	27,6 %	21,8 %	35,3 %
280940	AOF Job & Dansk Varde	43,5 %	60,2 %	63,0 %	63,0 %	35,4 %	53,3 %
280945	Sprogskolen på Samsø	47,6 %	-	47,2 %	50,1 %	-	48,0 %
280947	UCplus Sprogcenter Greve	41,2 %	46,4 %	47,8 %	48,2 %	-	45,4 %
280949	UCplus Sprogcenter Vesthimmerland	37,3 %	40,1 %	51,6 %	-	-	45,2 %
280972	Lærdansk Næstved	39,0 %	46,7 %	44,1 %	-	29,9 %	42,5 %
280976	A2B Sprog Tønder	43,5 %	31,8 %	41,6 %	17,0 %	52,9 %	42,2 %
280977	Lærdansk Favrskov	37,3 %	41,4 %	41,8 %	47,5 %	45,5 %	39,9 %
280981	A2B Sprog Mariagerfjord	30,8 %	19,6 %	33,0 %	33,1 %	36,9 %	29,8 %
280983	A2B Sprog Sønderborg	34,7 %	36,8 %	41,1 %	39,1 %	59,8 %	38,0 %
281079	CLAVIS sprog & kompetence – Aarhus	30,4 %	34,6 %	36,0 %	33,4 %	29,3 %	33,9 %
281080	A2B Vordingborg	43,7 %	42,3 %	32,0 %	49,1 %	-	42,5 %
281088	A2B Helsingør	40,3 %	34,5 %	38,9 %	32,7 %	30,0 %	38,4 %
281096	Lolland Sprogskole	41,5 %	44,6 %	39,7 %	36,3 %	44,7 %	41,5 %
281330	Sprogskolen, AOF Sydjylland	34,7 %	38,0 %	40,6 %	39,2 %	7,9 %	37,9 %
315019	AOF Sprogcenter Nordvest	40,6 %	27,7 %	32,5 %	36,9 %	48,0 %	36,5 %
323015	Kalundborg Sprogcenter	51,7 %	42,9 %	47,4 %	37,0 %	40,1 %	45,2 %
329024	Lærdansk Ringsted	31,9 %	35,0 %	38,2 %	38,7 %	-	34,4 %
333020	Slagelse Sprogcenter	33,8 %	32,9 %	41,5 %	32,4 %	42,3 %	35,3 %
369017	Sprog- og Integrationscenter (Nykøbing F.)	25,8 %	36,9 %	42,3 %	22,8 %	24,0 %	32,0 %
400247	VUC Bornholm	53,8 %	41,3 %	37,1 %	34,0 %	68,8 %	49,5 %
461108	Lærdansk Odense - Dansk Flygtningehjælp	42,5 %	38,6 %	39,4 %	37,9 %	-	40,1 %
479023	AOF Center Fyn Sprogskole	42,7 %	27,0 %	39,4 %	29,1 %	68,2 %	39,7 %
479033	Lærdansk Sydfyn	42,0 %	37,1 %	37,7 %	53,8 %	38,8 %	40,2 %



## AKTIVITETEN HOS UDBYDERE AF DANSKUDDANNELSE FOR VOKSNE UDLÆNDINGE M.FL.

Udbyderkode	Virksomhedsnavn	I1-kursister	I2-kursister	S-kursister	A-kursister	Ø-kursister	I alt
510003	Haderslev Sprogcenter	37,9 %	35,2 %	38,0 %	50,8 %	-	37,4 %
545015	AOF Sprogcenter Aabenraa/Tønder	31,7 %	34,8 %	37,3 %	18,5 %	45,5 %	35,0 %
611375	Give - Grindsted Uddannelsescenter	45,0 %	29,6 %	36,7 %	31,2 %	24,2 %	35,8 %
615028	Sprogcenter Midt	28,7 %	23,5 %	24,9 %	27,6 %	24,7 %	26,3 %
621029	Sprogskolen Kolding	29,0 %	31,3 %	29,2 %	38,3 %	29,9 %	30,5 %
627375	Tørring Daghøjskole	55,4 %	41,2 %	53,8 %	-	70,6 %	53,8 %
631033	Sprogcentret Vejle	33,3 %	26,6 %	28,7 %	36,2 %	24,8 %	29,6 %
657039	Lærdansk   Herning	34,2 %	42,4 %	38,2 %	36,4 %	46,9 %	38,2 %
661021	Sprogcentret Holstebro	31,5 %	34,0 %	33,8 %	30,2 %	18,9 %	32,7 %
731028	Sprogcenter Randers	29,1 %	26,1 %	27,5 %	21,6 %	29,9 %	27,6 %
779016	Sprogcenter Skive	31,6 %	33,2 %	32,5 %	31,5 %	45,3 %	32,4 %
787034	Sprogcenter Thisted	35,6 %	26,2 %	29,8 %	24,1 %	31,4 %	31,2 %
791025	Sprogcenter Viborg	33,6 %	28,9 %	36,2 %	26,9 %	43,4 %	33,0 %
807376	AOF Center Vendsyssel	56,8 %	48,1 %	51,1 %	52,0 %	64,9 %	53,5 %
813020	AOF Nord Frederikshavn Sprogcenter	38,3 %	26,3 %	37,2 %	22,4 %	30,5 %	32,2 %
851078	Sprogcenter Aalborg	29,8 %	28,5 %	26,9 %	33,6 %	29,6 %	28,7 %
851220	Aalborg Ungdomsskole, UngAalborg Uddannelsescenter	14,5 %	11,0 %	7,9 %	10,5 %	13,9 %	14,1 %

Kilde: Udlændinge- og Integrationsministeriets danskundervisningsdatabase.

Note: Sprogcentre med under 5 kursister diskretioneres.