



Udlændinge- og
Integrationsministeriet

Aktiviteten hos udbydere af danskuddan- nelse for voksne udlændinge m.fl. i 2020

Årsrapport 2020



Aktiviteten hos udbydere af danskuddannelse for voksne udlændinge m.fl. i 2020

Årsrapport 2020

ISBN 978-87-93396-66-1

© 2021 Koncernstyring og Tilsyn, Udlændinge- og Integrationsministeriet

Koncernstyring og Tilsyn

Departementet

Slotsholmsgade 10

1216 København K

Tlf: +45 61 98 40 00

E-mail: uim@uim.dk

www.uim.dk

2021

Udgivelsen kan frit hentes på www.integrationsbarometeret.dk

Udlændinge- og Integrationsministeriets udgivelser kan frit citeres med tydelig kildeangivelse

Indholdsfortegnelse

1.0	Indledning	4
	1.1 Hovedresultater.....	4
	1.2 Datagrundlag og opmærksomhedspunkter	6
2.0	Danskuddannelserne	8
	2.1 Forløbs- og kursistsammensætning.....	8
	2.1.1 Danskuddannelsesforløb fordelt på baggrundsfaktorer	9
	2.1.2 Kursisternes henvisningskategorier fordelt på baggrundsfaktorer	11
	2.2 Undervisningsaktivitet.....	13
	2.2.1 Undervisningslektioner	14
	2.2.2 Undervisningsaktivitet fordelt på moduler og danskuddannelser	15
	2.2.3 Fravær fordelt på køn og henvisningskategori	19
	2.3 Afsluttende prøver	20
	2.4 Udviklingen i perioden 2011-2020	21
	Bilag A: Danskuddannelsesloven – målgruppe, tilbud og de afsluttende prøver	26
	Bilag B: Henvisningskategorier på danskuddannelsesområdet	30
	Bilag C: Bilagstabeller	31

1.0 Indledning

Udlændinge- og Integrationsministeriet er ansvarlig for indsamlingen af aktivitetsdata fra alle udbydere af danskuddannelse til voksne udlændinge m.fl. Udlændinge- og Integrationsministeriet udgiver på baggrund af de indsamlede data årligt en statistik om aktiviteten på danskuddannelserne for voksne udlændinge.

Nedenfor fremhæves de væsentligste tal for aktiviteten hos udbydere af danskuddannelse for voksne udlændinge i 2020.

1.1 Hovedresultater

Aktiviteten for kursister, som fulgte undervisningen på danskuddannelserne, har været påvirket af COVID-19 og de heraf følgende COVID-19-restriktioner, hvilket bl.a. har medvirket til et markant fald i antallet af tilbudte lektioner på 2,6 mio. i 2020 sammenlignet med 2019.

Aktiviteten i 2020 har derudover også været påvirket af lovændringer på området. Den 1. juli 2018 blev der indført deltagerbetaling for S-kursister på 2.000 kr. pr. påbegyndt modul. Den 1. juli 2020 blev denne deltagerbetaling afskaffet. Samtidig blev reglerne om depositum for S-kursister ændret. Derudover har der de seneste år været et fald i antallet af nyankomne flygtninge og familiesammenførte til flygtninge. Samlet set er antallet af kursister således nogenlunde uændret fra 2019 til 2020 på trods af det markante fald i antallet af tilbudte lektioner.

Kapitel 2 indeholder tal for kursister på danskuddannelserne i 2020.

Af afsnit 2.1. om forløbs- og kursistsammensætning fremgår følgende:

- Der var i 2020 40.157 kursister, der fulgte undervisningen på en af de tre danskuddannelser.
- 14 pct. fulgte undervisningen på Danskuddannelse 1, 40 pct. Danskuddannelse 2 og 46 pct. Danskuddannelse 3.
- På alle tre danskuddannelser var der en overvægt af kvinder.
- Omkring 21 pct. af kursisterne på Danskuddannelse 1, 35 pct. på Danskuddannelse 2 og 49 pct. på Danskuddannelse 3 var under 30 år.
- Uddannelsesforløbene på Danskuddannelse 1 blev hovedsageligt fulgt af kursister fra ikke-vestlige lande – godt 60 pct. fra Syrien og Eritrea.
- For Danskuddannelse 2 og Danskuddannelse 3 udgjorde S-kursisterne henholdsvis 52 pct. og 80 pct. S-kursister er primært udenlandske arbejdstagere og internationale studerende.
- Af de samlede danskuddannelsesforløb på Danskuddannelse 1 blev omkring 60 pct. fulgt af I1-kursister. I1 kursister består primært af de flygtninge og familiesammenførte, der er omfattet af et program under integrationsloven, og modtager ydelse.

Af afsnit 2.2 om undervisningsaktivitet fremgår:

- Der er i 2020 i alt blevet tilbudt ca. 6,2 millioner undervisningslektioner á 45 minutter, og heraf var 46 pct. på Danskuddannelse 2.
- I gennemsnit blev kursister på Danskuddannelse 1 tilbudt flere undervisningslektioner end kursister på Danskuddannelse 2 og Danskuddannelse 3. Det gennemsnitlige antal tilbudte undervisningslektioner pr. kursist i 2020 var omkring 225 på Danskuddannelse 1, 170 på Danskuddannelse 2 og 110 på Danskuddannelse 3.

-
- I1-kursister modtog i gennemsnit ca. dobbelt så mange undervisningslektioner som S-kursister.
 - Det gennemsnitlige antal skemalagte timer pr. kursist målt på beståede moduler er højest for Danskuddannelse 1 på omkring 200 lektioner og lavest for Danskuddannelse 3 på omkring 100 lektioner i 2020.
 - Det registrerede fravær på danskuddannelserne i 2020 var 35,4 pct.
 - Mænd havde en fraværsporcet på 39,9 i 2020. For kvinderne var fraværsporceten på 33,1.

Af afsnit 2.3 om de afsluttende prøver fremgår:

- Der var i 2020 i alt 6.566 ikke-selvstuderende, der var tilmeldt prøve i Dansk 1-3 og Studieprøven. Herudover var der var tilmeldt 4.278 selvstuderende.
- Størstedelen af de ikke-selvstuderende var tilmeldt Prøve i Dansk 2 eller Prøve i Dansk 3.
- Blandt de prøvetilmeldte ikke-selvstuderende kursister, der gik op til alle delprøver, bestod 89 pct. en afsluttende prøve, mens 68 pct. af de selvstuderende kursister, der gik op til alle prøver, bestod en afsluttende prøve. Til sammenligning bestod 93 pct. af de prøvetilmeldte ikke-selvstuderende kursister, der gik op til alle delprøver, og 73 pct. af de prøvetilmeldte selvstuderende kursister, der gik op til alle delprøver, en afsluttende prøve i 2019.

Af afsnit 2.4 om udviklingen fra 2011 til 2020 fremgår:

- Antallet af danskuddannelsesforløb er faldet med ca. 1.300 fra 2019 til 2020.
- Der har været en stigning i antallet af S-kursister på omkring 5.000 fra 2019 til 2020, hvilket formentlig skal ses i sammenhæng med afskaffelsen af deltagerbetaling den 1. juli 2020. Denne stigning er sket på trods af, at COVID-19 formentlig har påvirket indvandringen af udenlandske arbejdstagere og studerende til Danmark, og dermed antallet af potentielle S-kursister. I samme periode faldt antallet af I1-kursister endvidere med ca. 3.700, hvilket bl.a. skyldes, at antallet af nyankomne flygtninge og familie-sammenførte til flygtninge har været faldende.
- Det samlede antal undervisningslektioner er fra 2019 til 2020 faldet med omkring 2,6 mio. lektioner. COVID-19-restriktioner kan bl.a. have haft betydning for dette fald.

Det bemærkes, at der kan være sket ændringer i tallene frem til og med 2019 i forhold til Udlændinge- og Integrationsministeriets tidligere årsrapporter. Dette skyldes efterregistreringer fra tidligere år, samt at indberetning af aktivitetsdata sker løbende.

2020 har været et atypisk år

Der har været nedlukket for fysisk fremmøde på sprogcentre fra perioden efter regeringens udmelding herom den 11. marts 2020 og frem til genåbning den 27. maj 2020 eller derefter. Derudover har der været delvis nedlukning i Nordjylland i en periode i november 2020, og på sprogcentre i hovedstadskommuner startende den 9. december 2020 med efterfølgende udvidelse til flere kommuner og med landsdækkende virkning fra 21. december 2020.

Der har været mulighed for administrativt modulskifte på baggrund af en faglig vurdering i perioden fra den 1. april 2020 til den 30. juni 2020 og igen i perioden fra den 21. december 2020 frem til fuld genåbning.

Derudover har COVID-19 haft betydning for bl.a. antallet af udenlandske studerende og arbejdstagere, der er kommet til Danmark i perioden.

1.2 Datagrundlag og opmærksomhedspunkter

Aktivitetsrapporten er baseret på aktivitetsdata for 2020 fra Udlændinge- og Integrationsministeriets danskundervisningsdatabase. Danskundervisningsdatabase er baseret på indberetninger fra udbydere af danskuddannelse. Indberetninger sker på kvartalsbasis for udbydere af danskuddannelser. Alle udbydere af danskuddannelser har indberettet data for 2020.

Aktivitetsrapporten beskriver kun de kursister og modulforløb, hvor der har været registreret skemalagte undervisningslektioner i 2020.

I aktivitetsrapporten anvendes betegnelsen danskuddannelsesforløb. Betegnelsen bruges for at skelne mellem antallet af kursister, der går på en danskuddannelse, og antallet af forløb på de enkelte danskuddannelser. Dvs. at hvis en kursist går på Danskuddannelse 1 og Danskuddannelse 2 i samme år, vil denne kursist have 2 danskuddannelsesforløb. Det betyder, at der i nogle tabeller er angivet antallet af danskuddannelsesforløb og i andre antallet af kursister. Summen af danskuddannelsesforløb er større end det samlede antal af kursister.

Der er ligeledes enkelte kursister, der har modtaget undervisning hos mere end én udbyder af danskuddannelse. Det betyder, at det samlede antal af kursister er lavere end det samlede antal kursister fordelt på udbydere.

Kursisterne bliver henvist til danskuddannelse efter en række forskellige henvisningskategorier. Metode og definitioner i afsnittene om undervisningsaktivitet fordelt på henvisning samt prøveresultater er blevet præciseret.

I en række tilfælde er der ikke angivet henvisningskategori. Der er ikke nogen forklaring på den manglende kategori, da alle kursister skal være henvist til danskuddannelse. For ikke at miste information om disse kursister er de kategoriseret som *Øvrige*. Det er dog

svært at analysere og konkludere på baggrund af disse oplysninger, idet der ikke kan antages at være et fællestræk for kursister uden henvisningskategori.

Bagerst i rapporten findes en række bilag. Bilag A giver en introduktion til danskuddannelsesområdet, herunder beskrivelse af målgruppe, tilbud og prøver. Bilag B beskriver henvisningskategorierne på danskuddannelsesområdet. De efterfølgende bilagstabeller i bilag C viser en række statistikker om danskuddannelserne i 2019 fordelt på de enkelte udbydere.

Den 1. juli 2019 ændrede integrationsprogrammet navn til selvforsørgelses- og hjemrejseprogrammet for alle nyankomne flygtninge og familiesammenførte til flygtninge. For andre familiesammenførte benævnes programmet nu introduktionsprogrammet. I rapporten anvendes program under integrationsloven som fællesbetegnelse for alle de tre programmer.

Der anvendes betegnelsen I-kursister om kursister, der er omfattet af et program under integrationsloven.

I-kursister er hovedsageligt flygtninge og familiesammenførte, der har haft opholdstilladelse i mindre end 5 år. Der skelnes i nogle tilfælde mellem I-kursister, der modtager ydelse (I1), og I-kursister, der ikke modtager ydelse (I2).

S-kursister er kursister omfattet af et introduktionsforløb, eller som er henvist efter danskuddannelsesloven. S-kursister er ofte udenlandske arbejdstagere og internationale studerende.

A-kursister er kursister henvist efter lov om en aktiv beskæftigelsesindsats, herunder både kursister, der modtager kontanthjælp eller dagpenge, og kursister, der ikke modtager en ydelse.

For en uddybende forklaring af henvisningskategorierne henvises til bilag B.

Med vedtagelse af lov nr. 705 af 8. juni 2017 blev der med virkning fra den 1. juli 2017 ændret i henvisningskategorierne, så der kom en ekstra kategori under S-kursister, idet der blev indført depositum for dele af S-kategorierne. Dette har dog ikke betydning i forhold til opgørelserne i denne rapport.

Lovændringen medførte også, at arbejdsmarkedsrettet danskundervisning, som blev indført i 2014, blev afskaffet pr. 1. juli 2017. Kursister blev herefter tilbudt danskundervisning som S-kursister, og det skal bemærkes, at tallene i 2018 dermed ikke direkte er sammenlignelige med tallene for de foregående år.

Lovændringerne er beskrevet i bilag A.

2.0 Danskuddannelserne

I dette kapitel præsenteres en række statistikker for kursister på danskuddannelserne i 2020. Forløbs- og kursistsammensætningen på danskuddannelserne præsenteres i afsnit 2.1. Afsnit 2.2 fokuserer på undervisningsaktiviteten og præsenterer derudover tal for fraværet på danskuddannelserne. I afsnit 2.3 fremlægges resultaterne af de afsluttende prøver på danskuddannelserne, og endelig beskrives udviklingen fra 2011 til 2020 i afsnit 2.4.

2.1 Forløbs- og kursistsammensætning

Tabel 1 viser, at 40.157 kursister har fået tilbudt undervisningslektioner i løbet af 2020. Sammenholdt med 2019 er det absolutte kursistantal faldet med lidt over 500.

Flere faktorer har haft indflydelse på udviklingen i kursistantallet.

COVID-19-restriktioner har bl.a. medført, at sprogcentre i perioder har været nedlukket for fysisk fremmøde. Derudover har COVID-19 også haft betydning for indvandringen til Danmark og dermed kursistgrundlaget.

1. juli 2018 blev der indført deltagerbetaling for S-kursister på 2.000 kr. pr. påbegyndt modul. Deltagerbetalingen blev afskaffet 1. juli 2020. Samtidig blev depositummet for S-kursister forhøjet, og reglerne for tilbagebetaling ændret. Dette har formentlig også påvirket udviklingen i kursistantallet.

Tabel 1: Danskuddannelsesforløb fordelt på danskuddannelse, 2020. Antal og pct.

	Antal	Procent
Danskuddannelse 1	5.595	13,5 %
Danskuddannelse 2	16.574	40,1 %
Danskuddannelse 3	19.150	46,3 %
Danskuddannelsesforløb i alt	41.319	100,0 %
Antal kursister	40.157	100,0 %

Kilde: Udlændinge- og Integrationsministeriets danskundervisningsdatabase.

Enkelte kursister har modtaget danskundervisning på mere end én danskuddannelse. Et sådant skift i danskuddannelse kan være begrundet i mange forhold, for eksempel en revurdering af kursistens forudsætninger for indplaceringen på den enkelte danskuddannelse. Som følge heraf er antallet af danskuddannelsesforløb større end antallet af kursister.

De 41.319 danskuddannelsesforløb på de tre danskuddannelser fordeles sig med 14 pct. på Danskuddannelse 1, 40 pct. på Danskuddannelse 2 og 46 pct. på Danskuddannelse 3.

2.1.1 Danskuddannelsesforløb fordelt på baggrundsfaktorer

Tabel 2 viser danskuddannelsesforløbene fordelt på køn for hver af danskuddannelserne i 2020. Det fremgår heraf, at der var en overvægt af kvinder på de tre danskuddannelser.

Tabel 2: Danskuddannelsesforløb fordelt på køn og danskuddannelse, 2020. Pct. og antal.

	Danskuddannelse 1	Danskuddannelse 2	Danskuddannelse 3	Samtlige kursister
Kvinder	62,6 %	58,6 %	60,4 %	59,9 %
Mænd	37,4 %	41,4 %	39,6 %	40,1 %
I alt	100,0 %	100,0 %	100,0 %	100,0 %
Antal danskuddannelsesforløb	5.595	16.574	19.150	41.319
Antal kursister				40.157

Kilde: Udlændinge- og Integrationsministeriets danskundervisningsdatabase.

Af tabel 3 fremgår det, at aldersfordelingen blandt kursisterne varierer på tværs af danskuddannelserne. På Danskuddannelse 1 og Danskuddannelse 2 var der flere kursister over 30 år, sammenlignet med Danskuddannelse 3.

Tabel 3: Danskuddannelsesforløb fordelt på aldersgruppe og danskuddannelse, 2020. Pct. og antal.

	Danskuddannelse 1	Danskuddannelse 2	Danskuddannelse 3	Samtlige kursister
Under 30 år	20,9 %	35,2 %	48,5 %	39,7 %
30-39 år	36,6 %	42,4 %	38,7 %	39,7 %
40-49 år	25,2 %	16,2 %	10,1 %	14,5 %
50-59 år	13,6 %	5,2 %	2,3 %	5,0 %
60 år eller derover	3,7 %	1,0 %	0,3 %	1,1 %
I alt	100,0 %	100,0 %	100,0 %	100,0 %
Antal danskuddannelsesforløb	5.595	16.574	19.150	41.319
Antal kursister				40.157

Kilde: Udlændinge- og Integrationsministeriets danskundervisningsdatabase.

Tabel 4 viser, at uddannelsesforløbene på Danskuddannelse 1 i 2020 hovedsageligt blev fulgt af kursister fra ikke-vestlige lande – godt 60 procent fra Syrien og Eritrea. På Danskuddannelse 2 blev godt hvert tiende danskuddannelsesforløb fulgt af kursister med oprindelse i Syrien. På Danskuddannelse 3 var de største nationaliteter Tyskland, Indien, Polen og Rumænien.

Tabel 4: Danskuddannelsesforløb fordelt på de ti største nationaliteter og danskuddannelse, 2020. Pct. og antal.

Top ti	Danskuddannelse 1	Danskuddannelse 2	Danskuddannelse 3	Samtlige kursister
1	Syrien 47,2 %	Syrien 11,4 %	Tyskland 6,6 %	Syrien 11,5 %
2	Eritrea 13,9 %	Rumænien 8,0 %	Indien 5,8 %	Rumænien 5,6 %
3	Afghanistan 5,1 %	Ukraine 7,1 %	Polen 4,9 %	Polen 4,7 %
4	Iran 4,6 %	Filippinerne 6,0 %	Rumænien 4,9 %	Ukraine 4,5 %
5	Thailand 3,9 %	Polen 5,9 %	Spanien 4,5 %	Indien 4,2 %
6	Tyrkiet 3,0 %	Iran 3,8 %	Italien 4,3 %	Iran 3,6 %
7	Somalia 2,3 %	Indien 3,7 %	Storbritannien 3,9 %	Tyskland 3,5 %
8	Irak 1,7 %	Eritrea 3,6 %	Ukraine 3,7 %	Filippinerne 3,3 %
9	Kina 1,5 %	Thailand 3,2 %	Kina 3,6 %	Eritrea 3,3 %
10	Marokko 1,2 %	Tyrkiet 3,2 %	USA 3,3 %	Kina 2,6 %
Øvrige	15,6 %	44,1 %	54,7 %	53,2 %
I alt	100,0 %	100,0 %	100,0 %	100,0 %
Antal danskuddannelsesforløb	5.595	16.574	19.150	41.319
Antal kursister				40.157

Kilde: Udlændinge- og Integrationsministeriets danskundervisningsdatabase.

Kursisterne, der følger danskuddannelse, er henvist til undervisningen efter forskellige bestemmelser (henvisningskategorier) i lov om danskuddannelse for voksne udlændinge m. fl. (se bilag B).

Tabel 5 viser danskuddannelsesforløbene fordelt på henvisningskategorier på hver danskuddannelse i 2020.

Tabel 5: Danskuddannelsesforløb fordelt på henvisningskategori og danskuddannelse, 2020. Pct. og antal.

	Danskuddannelse 1	Danskuddannelse 2	Danskuddannelse 3	Samtlige kursister
I1-kursister, Udlændinge omfattet af et program under integrationsloven, og som <u>modtager</u> ydelse	59,8 %	15,4 %	1,2 %	14,7 %
I2-kursister, Udlændinge omfattet af et program under integrationsloven, og som <u>ikke modtager</u> ydelse	24,4 %	22,8 %	11,6 %	17,6 %
S-kursister, Primært udenlandske arbejdsgivere og internationale studerende	8,1 %	52,4 %	80,0 %	59,5 %
A-kursister, Kursister henvist til danskuddannelse efter lov om en aktiv beskæftigelsesindsats	6,2 %	7,0 %	4,0 %	5,6 %
Øvrige, Herunder rekvireret undervisning og kursister med uoplyst henvisningskategori	1,4 %	2,4 %	3,1 %	2,6 %
I alt	100 %	100 %	100 %	100 %

Kilde: Udlændinge- og Integrationsministeriets danskundervisningsdatabase.

Af tabel 5 fremgår det, at 84 pct. af kursisterne på Danskuddannelse 1 udgøres af I1- og I2-kursister. Heraf var 60 pct. I1-kursister. På Danskuddannelse 2 og 3 udgjorde disse to kursistgrupper henholdsvis 38 pct. og 13 pct., mens S-kursister udgjorde henholdsvis 52 pct. og 80 pct.

2.1.2 Kursisternes henvisningskategorier fordelt på baggrundsfaktorer

Tabel 6 viser kursisterne på danskuddannelserne fordelt på køn og henvisningskategori. Det fremgår af tabellen, at der blandt alle kursistgrupper var en overvægt af kvinder. Kursister omfattet af et program under integrationsloven, som ikke modtager ydelse (I2), var den kursistgruppe i 2020, der havde den største overvægt af kvinder, idet 67,3 pct. af kursisterne var kvinder.

Tabel 6: Kursister fordelt på køn og henvisningskategori, 2020. Pct. og antal

	I1-kursister	I2-kursister	S-kursister	A-kursister	Ø-kursister	Samtlige kursister
Kvinder	62,9 %	67,3 %	57,6 %	56,8 %	52,5 %	59,9 %
Mænd	37,1 %	32,7 %	42,4 %	43,2 %	47,5 %	40,1 %
I alt	100 %	100 %	100 %	100 %	100 %	100 %
Antal kursister	5.897	7.058	23.908	2.233	1.061	40.157

Kilde: Udlændinge- og Integrationsministeriets danskundervisningsdatabase.

Tabel 7 viser kursisterne på danskuddannelserne fordelt på aldersgruppe og henvisningskategori. Af tabellen fremgår det, at der var relativt flere kursister under 30 år blandt S-kursister, sammenlignet med de øvrige kursistgrupper. Den største andel af kursisterne er under 40 år, hvilket gælder for alle kursister uanset henvisningskategori.

Tabel 7: Kursister fordelt på aldersgruppe og henvisningskategori, 2020. Pct. og antal.

	I1-kursister	I2-kursister	S-kursister	A-kursister	Ø-kursister	Samtlige kursister
Under 30 år	30,3 %	23,9 %	46,8 %	41,8 %	31,3 %	39,7 %
30-39 år	38,3 %	48,7 %	38,2 %	31,8 %	40,3 %	39,7 %
40-49 år	19,4 %	20,1 %	11,4 %	16,2 %	17,2 %	14,5 %
50-59 år	9,4 %	6,2 %	3,1 %	8,5 %	9,1 %	5,0 %
60 år eller derover	2,5 %	1,1 %	0,6 %	1,7 %	2,1 %	1,1 %
I alt	100 %	100 %	100 %	100 %	100 %	100 %
Antal kursister	5.897	7.058	23.908	2.233	1.061	40.157

Kilde: Udlændinge- og Integrationsministeriets danskundervisningsdatabase.

Tabel 8 viser kursisterne fordelt på de ti største nationaliteter og henvisningskategori.

Blandt kursisterne omfattet af et program under integrationsloven (I1- og I2-kursister) var en stor del af kursisterne fra ikke-vestlige lande. Syrien og Eritrea var oprindelsesland for hhv. 55 og 17 pct. af kursisterne omfattet af et program under integrationsloven, som modtager ydelse. Syrien og Thailand var oprindelsesland for hhv. 14 og 9 pct. af kursisterne omfattet af et program under integrationsloven, som ikke modtager ydelse.

Blandt S-kursisterne var en stor andel i 2020 fra EU-lande såsom Rumænien, Polen og Tyskland. Disse tre nationaliteter udgør tilsammen 20 pct. af S-kursisterne. En stor andel af A-kursisterne var i 2020 fra Rumænien og Polen.

Tabel 8: Kursister fordelt på de ti største nationaliteter og henvisningskategori, 2020. Pct. og antal.

Top ti	I1-kursister	I2-kursister	S-kursister	A-kursister	Ø-kursister	Samtlige kursister
1	Syrien 55,1 %	Syrien 14,2 %	Rumænien 7,8 %	Rumænien 13,1 %	Rumænien 7,2 %	Syrien 11,5 %
2	Eritrea 16,5 %	Thailand 9,2 %	Polen 6,8 %	Danmark 10,1 %	Ukraine 6,8 %	Rumænien 5,6 %
3	Iran 9,0 %	Filippinerne 7,9 %	Ukraine 6,5 %	Polen 9,0 %	Polen 5,9 %	Polen 4,7 %
4	Afghanistan 5,3 %	Tyrkiet 5,8 %	Indien 6,4 %	Syrien 8,6 %	Indien 4,5 %	Ukraine 4,5 %
5	Irak 1,7 %	Iran 4,5 %	Tyskland 5,5 %	Bulgarien 5,3 %	Tyrkiet 4,5 %	Indien 4,2 %
6	Somalia 1,5 %	Eritrea 3,8 %	Spanien 3,9 %	Italien 3,5 %	Syrien 4,3 %	Iran 3,6 %
7	Rusland 0,6 %	Afghanistan 3,6 %	Italien 3,8 %	Litauen 3,4 %	Tyskland 4,1 %	Tyskland 3,5 %
8	Libanon 0,4 %	USA 3,6 %	Storbritannien 3,5 %	Spanien 2,6 %	Bulgarien 3,7 %	Filippinerne 3,3 %
9	Etiopien 0,4 %	Vietnam 2,6 %	Kina 3,4 %	Grækenland 2,3 %	Kina 3,5 %	Eritrea 3,3 %
10	Tyrkiet 0,4 %	Kina 2,6 %	Filippinerne 3,0 %	Storbritannien 2,2 %	Italien 3,0 %	Kina 2,6 %
Øvrige	9,2 %	42,2 %	49,3 %	39,8 %	52,5 %	53,2 %
I alt	100 %	100 %	100 %	100 %	100 %	100 %
Antal kursister	5.897	7.058	23.908	2.233	1.061	40.157

Kilde: Udlændinge- og Integrationsministeriets danskundervisningsdatabase.

2.2 Undervisningsaktivitet

I dette afsnit beskrives undervisningsaktiviteten i 2020 opgjort på undervisningslektioner og moduler.

2.2.1 Undervisningslektioner

I tabel 9 ses summen af de undervisningslektioner, som kursisterne har fået tildelt på hver af de tre danskuddannelser i 2020. Der blev i alt tilbudt 6,2 mio. undervisningslektioner á 45 minutter. Lektionerne fordelte sig med 21 pct. på Danskuddannelse 1, 46 pct. på Danskuddannelse 2 og 34 pct. på Danskuddannelse 3.

Tabel 9: Summen af tilbudte undervisningslektioner opdelt på danskuddannelse, 2020. Antal og pct.

	Danskuddannelse 1	Danskuddannelse 2	Danskuddannelse 3	I alt
Antal timer	1.261.625	2.802.656	2.087.410	6.151.691
Pct.	20,5 %	45,6 %	33,9 %	100,0 %

Kilde: Udlændinge- og Integrationsministeriets danskundervisningsdatabase.

Tabel 10 viser summen af tilbudte undervisningslektioner for hver henvisningskategori. 45 pct. af alle de tilbudte undervisningslektioner blev givet til S-kursister.

Tabel 10: Summen af tilbudte undervisningslektioner for hver henvisningskategori, 2020. Antal og pct.

	I1	I2	S	A	Ø	I alt
Antal timer	1.488.970	1.403.277	2.774.524	390.432	94.488	6.151.691
Pct.	24,2 %	22,8 %	45,1 %	6,3 %	1,5 %	100,0 %

Kilde: Udlændinge- og Integrationsministeriets danskundervisningsdatabase.

I tabel 11 ses det gennemsnitlige antal tilbudte undervisningslektioner pr. kursist opgjort på henvisningskategori og danskuddannelse i 2020. Det gennemsnitlige antal tilbudte undervisningslektioner pr. kursist var 225 på Danskuddannelse 1, 169 på Danskuddannelse 2 og 109 på Danskuddannelse 3.

Tabel 11: Det gennemsnitlige antal skemalagte undervisningslektioner pr. kursist fordelt på henvisningskategori og danskuddannelse, 2020. Antal.

	Danskuddannelse 1	Danskuddannelse 2	Danskuddannelse 3	Gennemsnit
I1-kursister, Udlændinge omfattet af et program under integrationsloven, og som <u>modtager</u> ydelse	243	227	171	242
I2-kursister, Udlændinge omfattet af et program under integrationsloven, og som <u>ikke modtager</u> ydelse	194	199	164	195
S-kursister, Primært udenlandske arbejdstagere og internationale studerende	163	133	100	116
A-kursister, Kursister henvist til danskuddannelse efter lov om en aktiv beskæftigelsesindsats	180	192	129	172
Øvrige, Herunder rekvireret undervisning og kursister med uoplyst henvisningskategori	170	96	66	85
Alle kursister (gennemsnit)	225	169	109	153

Kilde: Udlændinge- og Integrationsministeriets danskundervisningsdatabase.

Af tabel 11 fremgår det desuden, at kursister, der er omfattet af et program under integrationsloven, og som modtager ydelse (I1), i gennemsnit fik tilbudt 242 undervisningslektioner i 2020. Disse kursister var dermed den kursistgruppe, der modtog flest lektioner i 2020, efterfulgt af kursister omfattet af et program under integrationsloven, som ikke modtager ydelse (I2), der i gennemsnit modtog 195 undervisningslektioner. S-kursister, som primært omfatter udenlandske arbejdstagere og internationale studerende, modtog derimod betydelig færre lektioner med i gennemsnit 116 undervisningslektioner.

2.2.2 Undervisningsaktivitet fordelt på moduler og danskuddannelser

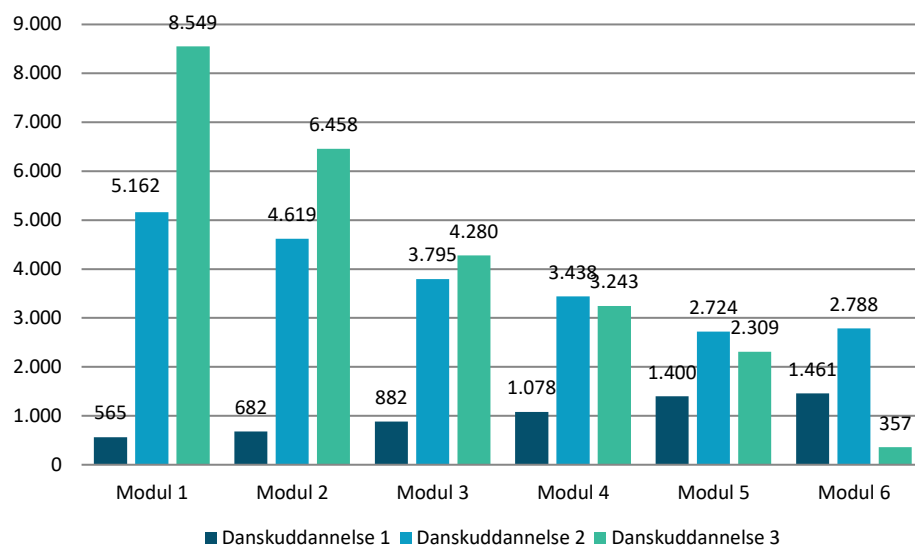
Der fokuseres i dette afsnit på undervisningsaktiviteten på danskuddannelserne. Hver danskuddannelse er opdelt i seks moduler (se bilag A). For at rykke til det næste modul skal kursisten bestå en modultest. De afsluttende moduler færdiggøres med en afsluttende prøve frem for en modultest.

I 2020 er der påbegyndt knap 54.000 modulforløb og afsluttet knap 37.000, jf. figur 1 og figur 2.

Figur 1 viser antallet af påbegyndte modulforløb opgjort på moduler og danskuddannelser i 2020. Det skal fremhæves, at opgørelsen indeholder modulforløb, der er påbegyndt i 2020, og hvor der er modtaget undervisning i 2020, uanset om modulforløbet er blevet

bestået i 2020. Der er løbende optag på danskuddannelserne, og modulforløbene er således påbegyndt løbende gennem 2020. Samme kursist kan tælle med under mere end én kombination af modul og danskuddannelse, hvis vedkommende har modtaget undervisning på eksempelvis to forskellige modulforløb i 2020. Alle kursistens påbegyndte forsøg på et modul tælles med. En kursist kan således tælles med mere end én gang under samme kombination af modul og danskuddannelse.

Figur 1: Påbegyndte modulforløb fordelt på modul og danskuddannelse, 2020. Antal



Kilde: Udlændinge- og Integrationsministeriets danskundervisningsdatabase.

Anm.: Antallet af påbegyndte modulforløb var på 53.790 fordelt på 6.068 i Danskuddannelse 1, 22.526 i Danskuddannelse 2 og 25.196 i Danskuddannelse 3. Det skal bemærkes, at samme kursist kan påbegynde samme modul flere gange i opgørelsesperioden, så længe kravet om et positivt antal tilbudte undervisningstimer er opfyldt. Hvert forsøg tæller som et selvstændigt påbegyndt modulforløb.

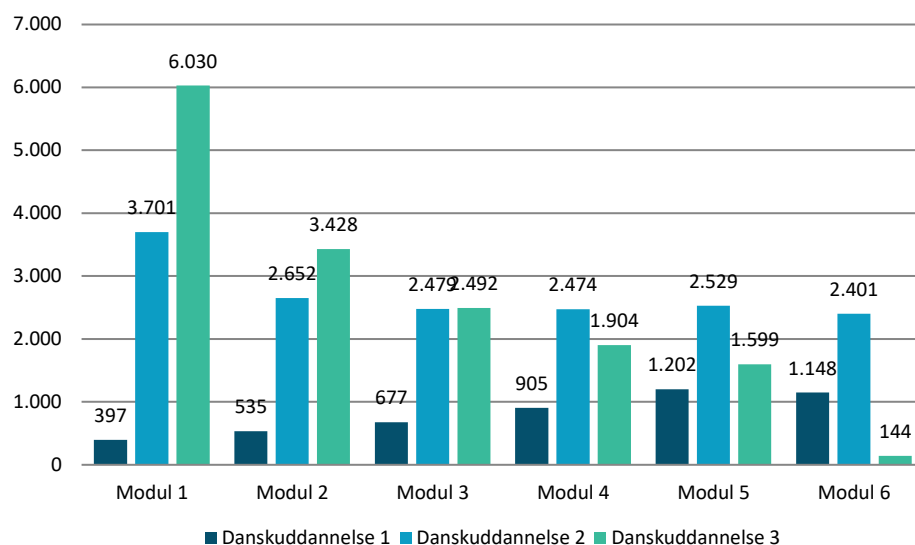
De 40.157 kursister påbegyndte tilsammen undervisning på 53.790 modulforløb, svarende til i gennemsnit ca. 1,3 påbegyndt modulforløb pr. kursist i 2020. På Danskuddannelse 2 og Danskuddannelse 3 blev der påbegyndt i alt henholdsvis 22.526 og 25.196 modulforløb i 2020, mens tallet var 6.068 påbegyndte modulforløb på Danskuddannelse 1.

For Danskuddannelse 1 gælder det, at flest påbegynder Modul 6 og Modul 5, hvorefter en mindre andel af kursisterne påbegynder de øvrige moduler.

For Danskuddannelse 2 og Danskuddannelse 3 gælder det, at flest kursister påbegynder Modul 1 og Modul 2, hvorefter en mindre andel påbegynder de øvrige moduler.

Figur 2 viser antallet af beståede modulforløb opgjort på moduler og danskuddannelser. De beståede modulforløb dækker over modulforløb, som er afsluttet i 2020. Som i figur 1 kan den samme kursist tælle med flere gange.

Figur 2: Beståede modulforløb fordelt på modul og danskuddannelse, 2020. Antal.



Kilde: Udlændinge- og Integrationsministeriets danskundervisningsdatabase.

Anm. Figuren viser antallet af beståede modulforløb, som ikke behøver at være påbegyndt i opgørelsesåret. Opgørelsespraksis før aktivitetsrapporten for 2018 har været begrænset til kun at se på modulforløb, som var både påbegyndt og afsluttet inden for samme kalenderår. Det er derudover et krav, at der foreligger en registrering af, at kursisten er blevet tilbudt et positivt antal undervisningstimer på modulforløbet. Der kan derfor forekomme mindre uoverensstemmelser mellem figur 2 og antallet af beståede prøvedeltagere i tabel 15. Antallet af beståede modulforløb var på 36.697 fordelt på 4.864 på Danskuddannelse 1, 16.236 på Danskuddannelse 2 og 15.597 på Danskuddannelse 3.

Som det fremgår af figur 2, blev der i 2020 gennemført henholdsvis 4.864, 16.236 og 15.597 moduler på de tre danskuddannelser.

Tabel 12 viser hvor mange undervisningslektioner kursisterne i gennemsnit har modtaget på hvert påbegyndt og bestået modul fordelt på danskuddannelse. Opgørelsen er baseret på de 53.790 påbegyndte modulforløb og de 36.697 beståede modulforløb, hvor der har været undervisning i 2020.

Tabel 12: Det gennemsnitlige antal skemalagte undervisningslektioner pr. kursist fordelt på modul, danskuddannelse samt påbegyndt og bestået modul, 2020. Antal.

	Danskuddannelse 1		Danskuddannelse 2		Danskuddannelse 3		Gennemsnit	
	Påbegyndt	Bestået	Påbegyndt	Bestået	Påbegyndt	Bestået	Påbegyndt	Bestået
Modul 1	112	151	78	94	55	66	65	80
Modul 2	117	212	80	122	59	90	71	113
Modul 3	132	220	100	170	73	112	90	150
Modul 4	130	207	116	189	80	141	103	174
Modul 5	130	214	82	106	99	151	98	144
Modul 6	131	175	116	149	94	101	119	155
Alle kursister	127	199	93	135	67	97	85	127

Kilde: Udlændinge- og Integrationsministeriets danskundervisningsdatabase.

Anm.: Opgørelsen af beståede moduler udgøres af moduler bestået i opgørelsesåret, men som ikke nødvendigvis er påbegyndt samme år, hvilket er en ændring i opgørelsespraksis i forhold til før aktivitetsrapporten for 2018, hvor kun de afsluttede modulforløb, som var påbegyndt inden for samme kalenderår, var medtaget. Alle en kursists forsøg på et modul betragtes som selvstændige forløb. Det bemærkes derudover, at der kun er medtaget de modulforløb, hvor kursisten er blevet tilbudt et positivt antal undervisningstimer forud for et bestået modulforløb.

Af tabel 12 fremgår det, at hver kursist i gennemsnit fik tilbudt 85 undervisningslektioner pr. påbegyndt modul i 2020. Det fremgår ligeledes, at beståede moduler i 2020 i gennemsnit havde en varighed på 127 undervisningslektioner. Det gennemsnitlige antal skemalagte timer pr. kursist målt på beståede moduler er højest for Danskuddannelse 1 på omkring 200 lektioner og lavest for Danskuddannelse 3 på omkring 100 lektioner i 2020.

I tabel 12 betragtes alle en kursists forsøg på et modul som selvstændige forløb. Herunder følger også, at såfremt en kursist skifter sprogcenter undervejs på et modul, vil det blive betragtet som et nyt forløb. Dette kan føre til, at tallene i uhensigtsmæssig grad påvirkes af fx udskiftning i udbydere af danskundervisning.

I tabel 13 er alle undervisningslektioner på alle en kursists forsøg på et modul summeret. Sammenlignet med tabel 12 er de største forskelle på Danskuddannelse 1, hvor det gennemsnitlige antal skemalagte timer pr. kursist målt på beståede moduler går fra omkring 200 til omkring 250.

Tabel 13: Det gennemsnitlige antal skemalagte undervisningslektioner pr. kursist, summeret over alle forsøg på modulet, for et bestået modul, fordelt på modul og danskuddannelse 2020. Antal.

	Danskuddannelse 1	Danskuddannelse 2	Danskuddannelse 3	Gennemsnit
Modul 1	202	102	69	86
Modul 2	281	147	100	133
Modul 3	289	208	125	181
Modul 4	251	228	158	207
Modul 5	265	114	171	165
Modul 6	197	157	106	167
Alle kursister	246	155	106	146

Kilde: Udlændinge- og Integrationsministeriets danskundervisningsdatabase.

Anm.: I modsætning til tabel 12 medtages alle undervisningslektioner på et givet modul uagtet kursistens forsøgsnummer på modulet. Opgørelsen af beståede moduler udgøres af moduler bestået i opgørelsesåret, men som ikke nødvendigvis er påbegyndt samme år. Det bemærkes derudover, at der kun er medtaget de modulforløb, hvor kursisten er blevet tilbudt et positivt antal undervisningstimer forud for et bestået modulforløb.

2.2.3 Fravær fordelt på køn og henvisningskategori

Sprogcentre registrerer løbende fraværet på danskuddannelserne, men skolerne har ikke oplysninger om, hvorvidt fraværet er med rimelig grund. Opgørelsen kan dermed ikke vise, hvor stor en andel af fraværet der er uden rimelig grund, og hvor stor en andel der er med rimelig grund som fx barsel eller sygdom.

Som det fremgår af tabel 14, var der i 2020 et samlet fravær på 35 pct. Blandt de mandlige kursister var der et fravær på 40 pct., og for kvinderne var fraværet 33 pct.

Tabel 14: Fravær opdelt på køn, 2020. Antal og pct.

	Kvinder	Mænd	I alt
Lektioners fravær	1.331.785	846.003	2.177.788
Fraværspct.	33,1 %	39,9 %	35,4 %

Kilde: Udlændinge- og Integrationsministeriets danskundervisningsdatabase.

Note: Kun tilbudte lektioner med tilhørende registrering af fravær er medtaget i beregningen af fraværspct.

I tabel 15 er fraværet opdelt på henvisningskategori. På tværs af alle henvisningskategorier er fraværspct. på over 30 pct. De grupper med højest fraværspct. er I1-kursister med 38,5 pct. og Ø-kursister med 38,2 pct.

Tabel 15: Fravær opdelt på henvisningskategori, 2020. Antal og pct.

	I1-kursister	I2-kursister	S-kursister	A-kursister	Ø-kursister	I alt
Lektioners fravær	572.903	496.349	935.642	137.008	35.886	2.177.788
Fraværspct.	38,5 %	35,4 %	33,7 %	35,1 %	38,2 %	35,4 %

Kilde: Udlændinge- og Integrationsministeriets danskundervisningsdatabase.

Note: Kun tilbudte lektioner med tilhørende registrering af fravær er medtaget i beregningen af fraværspct.

2.3 Afsluttende prøver

Dette afsnit giver et indblik i, hvor mange kursister der tilmeldte sig, gennemførte og bestod en afsluttende prøve i 2020, dvs. Prøve i Dansk 1, Prøve i Dansk 2, Prøve i Dansk 3 eller Studieprøven. Det skal i den forbindelse bemærkes, at Studieprøvens skriftlige og mundtlige prøvedele ikke nødvendigvis er aflagt i samme prøvetermin eller år.

Ud af alle kursister, som tilmeldte sig en prøve, var godt 60 pct. ikke-selvstuderende, mens knap 40 pct. var selvstuderende.

Såfremt en prøvedeltager har gennemført både Studieprøvens mundtlige og skriftlige del og efterfølgende gennemfører en af de to dele, betragtes dette som en ny gennemførelse af Studieprøven. Tilsvarende fremgangsmåde bruges for at bestemme antallet, der har bestået Studieprøven. Dette er anderledes end opgørelsesmetoden før 2018, hvor prøvedeltageren kun kunne gennemføre og bestå Studieprøven én gang. Den ændrede opgørelsesmetode medfører et fald i beståelsesprocenten sammenlignet med 2017.

Tabel 16 viser prøvetallene for ikke-selvstuderende kursister, der gennemførte og bestod en afsluttende prøve i 2020.

Tabel 16: Antal ikke-selvstuderende prøvetilmeldte, prøvedeltagere og beståede samt beståelsesprocent og karaktergennemsnit fordelt på prøve, 2020.

	Tilmeldt	Gennemført	Bestået	Beståelsespct.	Karaktergns. beståede	Karaktergns. alle
Prøve i Dansk 1	1.555	1.519	1.255	82,6 %	6,0	5,1
Prøve i Dansk 2	2.840	2.815	2.574	91,4 %	6,3	5,8
Prøve i Dansk 3	1.944	1.907	1.744	91,5 %	6,9	6,4
Studieprøven	227	209	167	79,9 %	7,6	7,1
Alle kursister	6.566	6.450	5.740	89,0 %	6,4	5,9

Kilde: Udlændinge- og Integrationsministeriets danskundervisningsdatabase.

Anm.: Den samme kursist kan have taget mere end én prøve og således indgå mere end én gang i tabellen. Det er ikke krav at kursisten er blevet tilbudt et positivt antal undervisningstimer på det afsluttende modulforløbet i det sprogcenter hvor prøven aflægges. I kolonnen Gennemført er kun medtaget prøvetilmeldte, som gik op til samtlige delprøver. Kolonnen Beståelsesprocent angiver beståelsesprocenten blandt prøvetilmeldte, der har gennemført alle prøvedele ved prøven. **Beståelseskrav:** Ved Prøve i Dansk 1, Prøve i Dansk 2 og Prøve i Dansk 3 kræves et karaktergennemsnit på minimum 2,0, når der er taget højde for, at karakteren i mundtlig kommunikation tæller dobbelt ved udregning af gennemsnittet. Ved Studieprøven skal alle dele bestås med minimum 02. Det skal bemærkes, at Studieprøvens skriftlige og mundtlige dele ikke nødvendigvis er aflagt i samme prøvetermin eller i samme år.

Det fremgår af tabel 16, at der i 2020 var 6.566 ikke-selvstuderende kursister tilmeldt en afsluttende prøve, hovedsageligt Prøve i Dansk 2 og Prøve i Dansk 3. Beståelsesprocenten ligger mellem 80 og 91 pct., hvor Prøve i Dansk 3 har den højeste beståelsesprocent, og Studieprøven har den laveste beståelsesprocent. Dette kan sammenlignes med beståelsesprocenten i 2019, der lå mellem 90 og 94 pct. Den samlede beståelsesprocent faldt fra 93 pct. i 2019 til 89 pct. i 2020.

Karaktergennemsnittet for alle danskuddannelser og Studieprøven var i 2020 på 6,4 for beståede kursister og 5,9 for alle kursister. Karaktergennemsnittet for alle kursister er højest for kursister, der aflægger Studieprøven, og lavest for kursister, der aflægger Prøve i Dansk 1.

Tabel 17 viser prøvetal for selvstuderende kursister. Gruppen af selvstuderende kursister omfatter de kursister, som har tilmeldt sig til prøve uden at være optaget til undervisning på det modul, der fører frem til prøven.

Tabel 17: Antal selvstuderende prøvetilmeldte, prøvedeltagere og beståede samt beståelsesprocent og karaktergennemsnit fordelt på prøve, 2020.

	Tilmeldt	Gennemført	Bestået	Beståelsespct.	Karaktergns. beståede	Karaktergns. alle
Prøve i Dansk 1	95	91	68	74,7 %	6,9	5,3
Prøve i Dansk 2	1.794	1.747	1.223	70,0 %	6,3	4,5
Prøve i Dansk 3	2.053	1.943	1.322	68,0 %	6,9	4,6
Studieprøven	336	346	197	56,9 %	7,6	6,1
Alle kursister	4.278	4.127	2.810	68,1 %	6,7	4,8

Kilde: Udlændinge- og Integrationsministeriets danskundervisningsdatabase.

Anm.: Den samme kursist kan have taget mere end én prøve og således indgå mere end én gang i tabellen.

Note: I kolonnen Gennemført er kun medtaget prøvetilmeldte, som gik op til samtlige delprøver. Kolonnen Beståelsesprocent angiver beståelsesprocenten blandt prøvetilmeldte, der har gennemført alle prøvedele ved prøven. **Beståelseskrav:** Ved Prøve i Dansk 1, Prøve i Dansk 2 og Prøve i Dansk 3 kræves et karaktergennemsnit på minimum 2,0, når der er taget højde for, at karakteren i mundtlig kommunikation tæller dobbelt ved udregning af gennemsnittet. Ved Studieprøven skal alle dele bestås med minimum 02. Det skal bemærkes, at Studieprøvens skriftlige og mundtlige dele ikke nødvendigvis er aflagt i samme prøvetermin eller i samme år.

Det fremgår af tabel 17, at der i 2020 var 4.278 selvstuderende kursister tilmeldt en afsluttende prøve, hvoraf flest var tilmeldt Prøve i Dansk 3. Beståelsesprocenten for de selvstuderende kursister var markant højere ved Prøve i Dansk 1 sammenlignet med de øvrige prøver. Beståelsesprocenten for selvstuderende kursister var især lavere for Studieprøven, hvor beståelsesprocenten var 57 pct. Den samlede beståelsesprocent for de selvstuderende kursister faldt fra 73 pct. i 2019 til 68 pct. i 2020.

Karaktergennemsnittet for de beståede selvstuderende var højest ved Studieprøven og lavest ved Prøve i Dansk 2.

2.4 Udviklingen i perioden 2011-2020

I dette afsluttende afsnit vises og beskrives nogle hovedtal for udviklingen i undervisningsaktiviteten i perioden 2011-2020.

Figur 3 viser det samlede antal kursister, som har modtaget undervisning på mindst én af de tre danskuddannelser i perioden 2011-2020. I 2020 fulgte godt 40.000 kursister en (eller flere) af de tre danskuddannelser mod knap 41.000 året før.

Faldet i antallet af kursister på danskuddannelserne fra 2013 til 2014 skal ses i lyset af at flere udenlandske arbejdstagere og studerende blev indplaceret på arbejdsmarkedet danskundervisning, som blev indført i 2014. I juli 2017 blev arbejdsmarkedet dansk afskaffet, hvilket kan være en af årsagerne til den relativt markante stigning mellem 2016 og 2017, da disse kursister i stedet blev tilbudt ordinær danskundervisning som S-kursister.

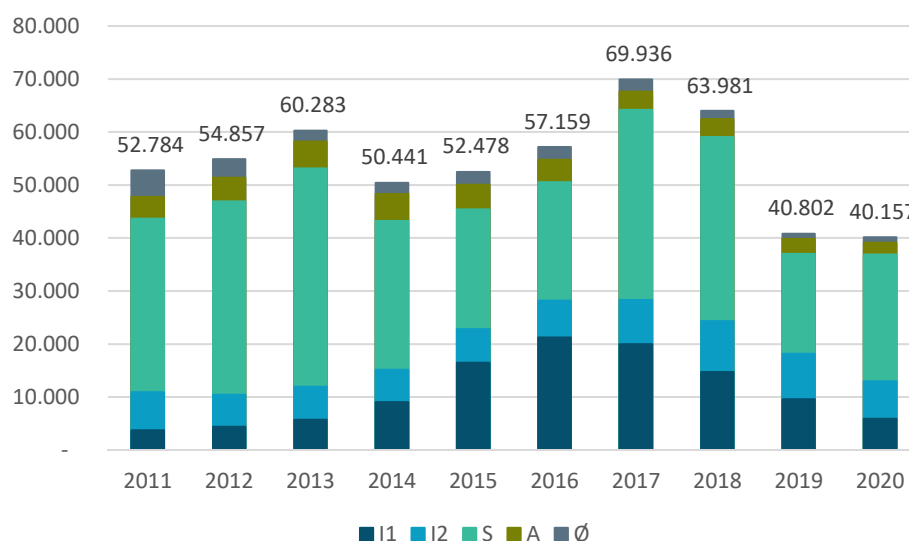
Den 1. juli 2017 blev der indført et depositum for S-kursister på 1.250 kr. ved påbegyndelsen af et modul. Den 1. januar 2018 blev der indført et klippekort for S-kursister og

den 1. juli 2018 blev der indført deltagerbetaling for S-kursister på 2.000 kr. pr. påbegyndt modul. Disse regelændringer har formentlig i varierende grad haft en indflydelse på faldet i antallet af kursister fra 2017 til 2019.

1. juli 2020 blev deltagerbetalingen for S-kursister afskaffet. Samtidig blev depositummet for S-kursister forhøjet og reglerne for tilbagebetaling ændret. Kursisttallet i 2020 var derudover påvirket af COVID-19. Dels medførte COVID-19-restriktioner, at sprogcentre i dele af året var nedlukket for fysisk fremmøde, og dels har COVID-19 også haft betydning for indvandringen til Danmark og dermed det potentielle kursistgrundlag.

Set under et har der i perioden fra 2011 til 2020 været et fald i antallet af kursister på danskuddannelserne.

Figur 3: Kursister fordelt på henvisningskategori og år, 2011-2020. Antal.



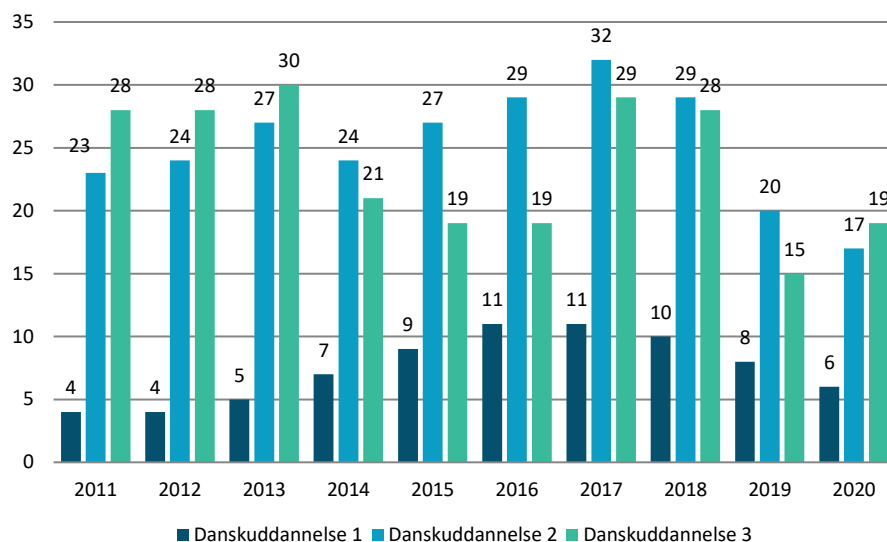
Kilde: Udlændinge- og Integrationsministeriets danskundervisningsdatabase.

I figur 4 ses antallet af danskuddannelsesforløb fordelt på hver af de tre danskuddannelser. Det skal i den forbindelse bemærkes, at samme person kan have modtaget undervisning på mere end én danskuddannelse grundet overgangen fra en danskuddannelse til en anden, hvorfor summen af danskuddannelsesforløb i figur 4 er større end antallet af kursister i figur 3.

Det fremgår af figur 4, at 19.000 af alle danskuddannelsesforløb i 2020 bestod af forløb på Danskuddannelse 3 mod 28.000 i 2011. Til sammenligning var 17.000 af alle danskuddannelsesforløb i 2020 på Danskuddannelse 2 mod 23.000 i 2011, mens 6.000 af alle danskuddannelsesforløb i 2020 var på Danskuddannelse 1 mod 4.000 i 2011.

Fra 2019 til 2020 er antallet af danskuddannelsesforløb faldet på Danskuddannelse 1 og 2, men steget på Danskuddannelse 3. På Danskuddannelse 3 er stigningen ca. 4.000 forløb fra 2019 til 2020. På Danskuddannelse 2 har der været et fald på ca. 3.000 og på Danskuddannelse 1 har der været et fald på omkring 2.300 forløb.

Figur 4: Danskuddannelsesforløb fordelt på danskuddannelse og år (i tusinder), 2011-2020. Antal.



Kilde: Udlændinge- og Integrationsministeriets danskundervisningsdatabase.

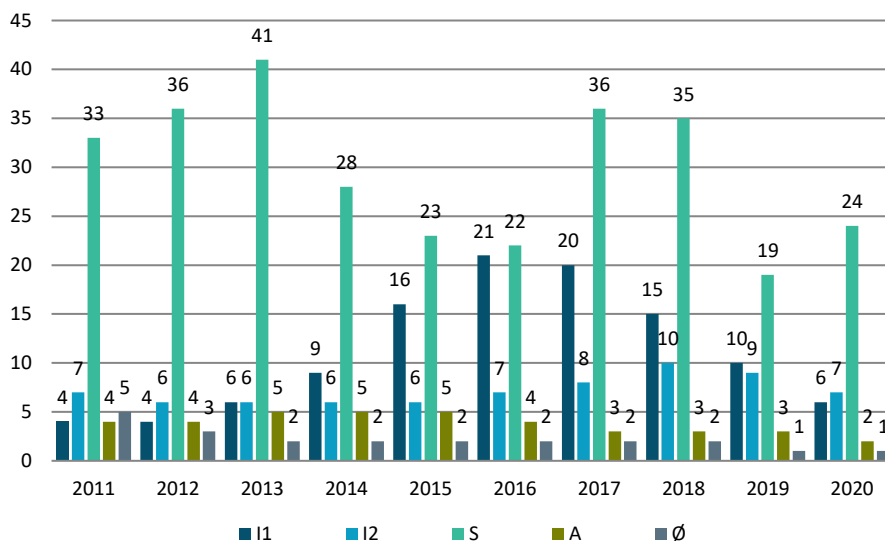
Figur 5 viser antallet af kursister fordelt på henvisningskategorier i 2011-2020. Af figuren fremgår det, at der fra 2011 til 2020 har været en markant stigning i antallet af I1-kursister, dvs. kursister omfattet af et program under integrationsloven, og som modtager ydelser.

Det seneste år er antallet af I1-kursister dog faldet med ca. 3.700. Antallet af I2-kursister er i samme periode faldet med ca. 1.500. Faldet i I-kursister skal ses i forlængelse af, at antallet af nyankomne flygtninge og familiesammenførte til flygtninge har været faldende.

Fra 2011 til 2020 har der været store udsving i antallet af S-kursister, hvilket bl.a. skyldes indførelsen og afskaffelsen af arbejdsmarkedsrettet dansk i henholdsvis 2014 og 2017. Fra 2019 til 2020 er antallet af S-kursister steget med ca. 5.000.

1. juli 2018 blev der indført deltagerbetaling for S-kursister på 2.000 kr. pr. påbegyndt modul. Denne deltagerbetaling blev afskaffet igen den 1. juli 2020. Dette er formentlig en stærkt medvirkende faktor til stigningen i S-kursister. I den forbindelse bør det bemærkes, at indvandringen af udenlandske studerende og arbejdstagere til Danmark, og dermed gruppen af potentielle S-kursister, i 2020 har været påvirket af COVID-19.

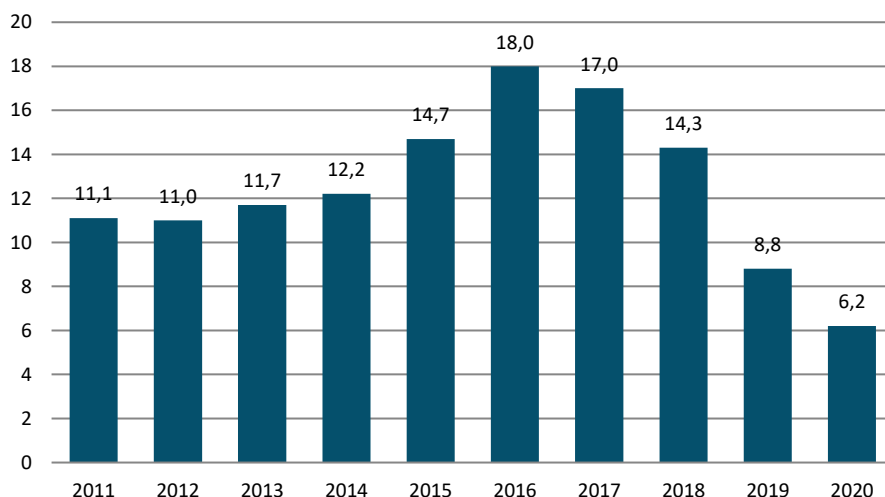
Figur 5: Kursister fordelt på henvisningskategori og år (i tusinder), 2011-2020. Antal.



Kilde: Udlændinge- og Integrationsministeriets danskundervisningsdatabase.

Af nedenstående figur 6 fremgår antallet af 45 minutters undervisningslektioner i årene 2011 til 2020.

Figur 6: Samlede antal skemalagte undervisningslektioner (i mio.), 2011-2020. Antal.



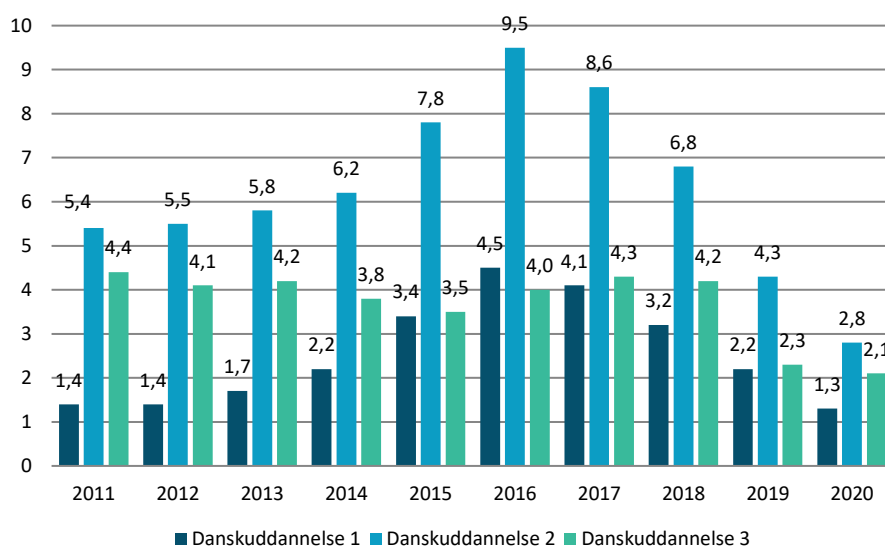
Kilde: Udlændinge- og Integrationsministeriets danskundervisningsdatabase.

Af figur 6 fremgår det, at der fra 2011 til 2016 har været en stigning på ca. 6,9 mio. undervisningslektioner. I 2020 var det samlede antal skemalagte undervisningslektioner ca.

6,2 millioner. Fra 2016 til 2020 har der dermed været et fald på ca. 11,8 mio. undervisningslektioner. Fra 2019 til 2020 var faldet på omkring 2,6 mio. lektioner. Det antages, at COVID-19-restriktionerne har været en stærkt medvirkende årsag til faldet i lektioner fra 2019 til 2020.

I figur 7 ses antallet af 45 minutters undervisningslektioner for hver af de tre danskuddannelser i årene 2011 til 2020. Antallet af undervisningslektioner på Danskuddannelse 3 har været svingende omkring 4 mio. lektioner i perioden 2011 til 2018, indtil de i 2019 faldt til ca. 2,3 mio. Antallet af undervisningslektioner på Danskuddannelse 1 og 2 har derimod været stigende frem til 2016, hvorefter de er begyndt at falde.

Figur 7: Samlede antal skemalagte undervisningslektioner fordelt på danskuddannelse (i mio.), 2011-2020, Antal.



Kilde: Udlændinge- og Integrationsministeriets danskundervisningsdatabase.

Bilag A: Danskuddannelsesloven – målgruppe, tilbud og de afsluttende prøver

Målgruppe

Den nuværende hovedlov om danskuddannelse til voksne udlændinge m.fl. trådte i kraft den 1. januar 2004 og afløste dermed lov om undervisning i dansk som andetsprog for voksne udlændinge m.fl. og sprogcentre. Loven er efterfølgende ændret og revideret flere gange.

For at være omfattet af danskuddannelsesloven skal en udlænding som udgangspunkt være fyldt 18 år, have fast lovligt ophold i Danmark og være folkeregistreret i en kommune. Udlændinge under 18 år, som har fast lovligt ophold og er folkeregistrerede i kommunen, kan tilsvarende tilbydes danskuddannelse, hvis kommunen ikke anser det for muligt eller rimeligt at henvise dem til et andet relevant undervisningstilbud. Herudover har udlændinge over 18 år, som kan dokumentere at have fast ophold i medfør af EU-reglerne om ophævelse af indrejse- og opholdsbegrænsninger i forbindelse med arbejdskraftens frie bevægelighed, etablering og udveksling af tjenesteydelser mv., ret til danskuddannelse, selv om de ikke er folkeregistreret. Udlændinge, der er EU/EØS-borgere eller schweizere, og som ikke bor i Danmark, men arbejder eller har virksomhed her i landet (EU-grænsependlere), er også omfattet af danskuddannelsesloven.

Grønlandere, færinger og andre grupper af danske statsborgere over 18 år, der ikke behersker det danske sprog i et sådant omfang, at de kan fungere i det danske samfund, er omfattet af lov om danskuddannelse til voksne udlændinge m.fl. og sidestilles i den sammenhæng med udlændinge.

De seneste ændringer af danskuddannelsesloven

Ved lov nr. 705 af 8. juni 2017 og med ikrafttræden den 1. juli 2017 blev der indført et depositum for S-kursister på 1.250 kr. ved påbegyndelsen af et modul. Med ikrafttræden den 1. januar 2018 blev følgende regler indført:

- Klippekort til danskuddannelse for udenlandske arbejdstagere, studerende m.fl. med adgang til effektiv uddannelse i op til 42 måneder inden for en 5 årlig ramme.
- Ændring af refusionsreglerne, så blandt andet den statslige refusion for udgifter til danskuddannelse til udenlandske arbejdstagere, studerende m.fl. blev afskaffet og rådighedsloftet for udgifter til integrationsprogrammet blev nedjusteret.

Ved lov nr. 744 af 8. juni 2018 og med ikrafttræden den 1. juli 2018 blev der indført en deltagerbetaling på 2.000 kr. per modul for S-kursister, og ved lov nr. 1735 af 27. december 2018 og med ikrafttræden den 1. juli 2019 blev der indført en forpligtelse for udbydere af danskuddannelse til at registrere alle kursisters deltagelse i danskuddannelse.

Ved lov nr. 971 af 26. juni 2020 og med ikrafttræden den 1. juli 2020 blev deltagerbetalingen på 2.000 kr. per modul for S-kursister afskaffet. Reglerne om depositum for S-kursister blev samtidig ændret. Således skal S-kursister betale et depositum på 2.000 kr. forud for deltagelse i danskuddannelse. Depositummet tilbagebetales, hvis de respektive modultests/den afsluttende prøve består inden for den fastsatte tidsfrist.

Tilbud

Danskuddannelserne til voksne udlændinge er et kommunalt ansvar og bliver udbudt på enten kommunale eller private sprogcentre eller af andre offentligt godkendte uddannelsessteder. Det er kommunen, der fører tilsyn med, at undervisningen gennemføres efter gældende regler.

Danskuddannelserne tilrettelægges med henblik på arbejdsmarkedet og skal tilrettelægges således, at det er muligt at følge undervisningen uden for normal arbejdstid.

Flygtninge og familiesammenførte, der betegnes som I-kursister (Integrationskursister), har adgang til danskuddannelse i op til fem år. Udenlandske arbejdstagere, studerende m.fl., der betegnes som selvforsørgerkursister (S-kursister), har adgang til danskuddannelse i op til 3,5 år (42 måneder) inden for en 5-årig periode.

Danskuddannelsernes organisering

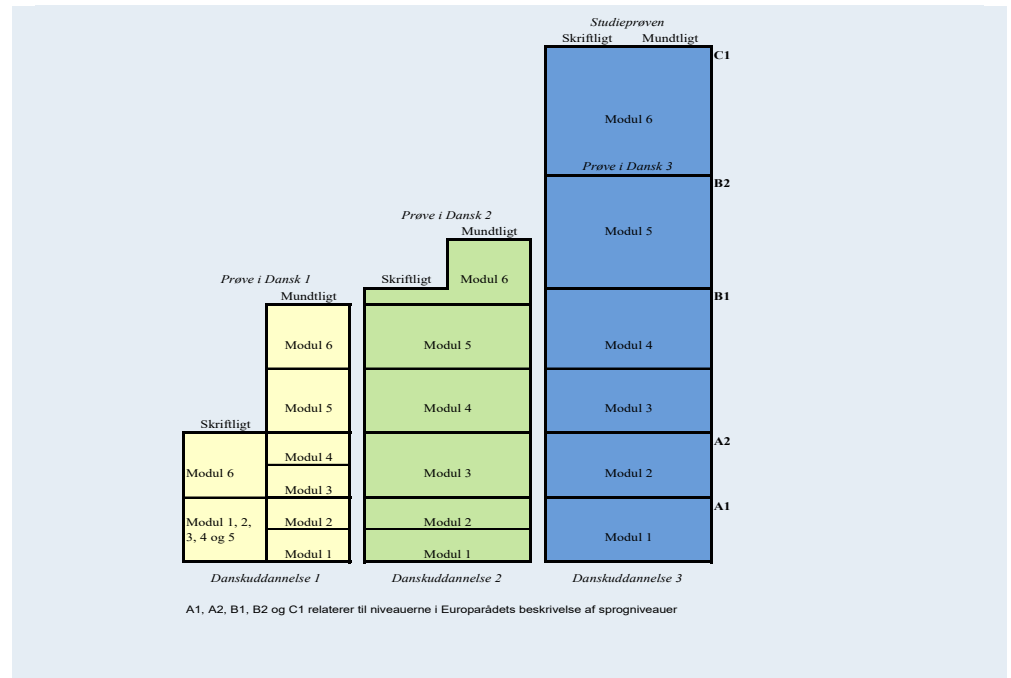
Når udlændinge bliver henvist til danskuddannelse, indplaceres de på en af følgende tre danskuddannelser:

- Danskuddannelse 1 for kursister med ingen eller ringe skolebaggrund, som ikke har lært at læse og skrive på deres modersmål, samt for kursister, som ikke har lært at læse og skrive det latinske alfabet.
- Danskuddannelse 2 for kursister, som normalt har en kort skole- og uddannelsesbaggrund fra hjemlandet og må forventes at have en forholdsvis langsom indlæring af dansk som andetsprog.
- Danskuddannelse 3 for kursister, som normalt har en mellemlang eller lang skole- og uddannelsesbaggrund fra hjemlandet og må forventes at have en forholdsvis hurtig indlæring af dansk som andetsprog.

De tre danskuddannelser er opdelt i moduler, og de enkelte kursister på de tre forskellige danskuddannelser indplaceres af udbyder af danskuddannelse (sprogcenteret) på det modul, som svarer til deres kvalifikationer.

Opbygningen af de tre danskuddannelser er illustreret i figur 8.

Figur 8: De tre danskuddannelser og arbejdsmarkedsrettet danskundervisnings opbygning.



Hvert modul afsluttes med en modultest. Oprykning til et nyt modul kræver, at modultesten på det foregående modul er bestået. Danskuddannelserne indeholder hver seks moduler. Danskuddannelse 1 og 2 afsluttes efter modul 6 med henholdsvis Prøve i Dansk 1 og Prøve i Dansk 2. Danskuddannelse 3 afsluttes efter modul 5 med Prøve i Dansk 3. Modul 6 på Danskuddannelse 3 er målrettet dem, der vil læse videre på en videregående uddannelse i Danmark. Forløbet afsluttes med Studieprøven, der er adgangsgivende til en række videregående uddannelser.

Afsluttende prøver

De afsluttende prøver, Prøve i Dansk 1, Prøve i Dansk 2, Prøve i Dansk 3 og Studieprøven, består af en skriftlig og en mundtlig prøve. Ved den mundtlige prøve testes mundtlig kommunikation, hvori lytteforståelse indgår. Ved den skriftlige prøve testes i læseforståelse og skriftlig fremstilling, og der gives en karakter for hver del. Ved Prøve i Dansk 1 testes læseforståelse og skriftlig fremstilling sammen, og der gives en samlet karakter.

Figur 9: Prøvedele som de afsluttende prøver i danskuddannelserne består af.

Prøve	Prøvedele
Prøve i Dansk 1	Mundtlig kommunikation Læseforståelse/skriftlig fremstilling
Prøve i Dansk 2	Mundtlig kommunikation Læseforståelse Skriftlig fremstilling
Prøve i Dansk 3	Mundtlig kommunikation Læseforståelse Skriftlig fremstilling
Studieprøven	Mundtlig kommunikation Læseforståelse Skriftlig fremstilling

Ved Prøve i Dansk 1 vægtes den mundtlige del med to tredjedele i forhold til prøven i læseforståelse og skriftlig fremstilling. Ved Prøve i Dansk 2 og Prøve i Dansk 3 vægtes den mundtlige del dobbelt i forhold til prøverne i læseforståelse og skriftlig fremstilling. Ved Studieprøven vægtes delprøverne mundtlig kommunikation, læseforståelse og skriftlig fremstilling ens.

Siden sommerprøven 2004 er Prøve i Dansk 1, Prøve i Dansk 2 og Prøve i Dansk 3 bestået, hvis kursisten har opnået et samlet karaktergennemsnit på mindst 2,0 efter 7-trins-skalaen, når der er taget højde for vægtningen af prøverne som omtalt ovenfor. For Studieprøven gælder det, at alle delprøver skal bestås med minimum karakteren 02. Det er et krav, at de afsluttende danskprøver bestås i samme prøvetermin, undtagen Studieprøven. Studieprøvens mundtlige og skriftlige prøve behøver ikke at være bestået i samme prøvetermin eller samme år.

Bilag B: Henvisningskategorier på danskuddannelsesområdet

I nedenstående faktaboks findes de henvisningskategorier, som kommunerne skal anvende ved henvisning af en kursist til danskuddannelse og/eller til et nyt modulforløb. Henvisningskategorierne er gældende fra 3. kvartal 2017 og frem.

Faktaboks: Henvisningskategorier ved henvisning til danskuddannelse for voksne udlændinge. Gældende fra 3. kvartal 2017 og frem.

I-kursister:

I1 – Omfattet af selvforsørgelses- og hjemrejseprogrammet eller introduktionsprogrammet og modtager ydelse er kursister, der er henvist til danskuddannelse efter integrationsloven som led i selvforsørgelses- og hjemrejseprogrammet eller introduktionsprogrammet inklusiv danskuddannelse i op til 5 år og modtager integrationsydelse. Kategorien omfatter bl.a. nyankomne flygtninge og familiesammenførte udlændinge, personer med humanitært ophold og ophold af ganske særlige grunde samt udsendeshindrede, jf. danskuddannelsesloven § 2 c.

I2 – Omfattet af selvforsørgelses- og hjemrejseprogrammet eller introduktionsprogrammet og modtager ikke ydelse er kursister, der er henvist til danskuddannelse efter integrationsloven som led i af selvforsørgelses- og hjemrejseprogrammet eller introduktionsprogrammet inklusiv danskuddannelse og ikke berettiget til at modtage integrationsydelse. Kategorien omfatter f.eks. selvforsørgede og personer, der modtager andre ydelser end integrationsydelse.

S-kursister:

S1 - Omfattet af introduktionsforløb er kursister, der er henvist til danskuddannelse efter integrationsloven og omfattet af et introduktionsforløb med ret til danskuddannelse efter danskuddannelseslovens § 2 f. Kategorien omfatter arbejdstagere, studerende, personer med ophold efter friby-ordningen, personer med tidligere dansk indfødsret, religiøse forkyndere, medfølgende ægtefæller til arbejdstagere og studerende, nordiske statsborgere, vandrende arbejdstagere efter EU-reglerne, working holidays, volontører og visse grupper af praktikanter. Au pair-personer er ikke omfattet af denne henvisningskategori.

S2 - Au pair-personer er kursister, der er henvist efter integrationsloven og omfattet af et introduktionsforløb med ret til danskuddannelse efter danskuddannelseslovens § 2 f.

S3 – Henvist efter danskuddannelsesloven er kursister, som er henvist til danskuddannelse direkte efter danskuddannelsesloven. Kursister, som er omfattet af danskuddannelseslovens målgruppe, jf. danskuddannelseslovens §§ 2, stk. 2 og 3, og som ikke er henvist til danskuddannelse efter integrationsloven eller i henhold til tilbud efter lov om en aktiv beskæftigelsesindsats. Herudover kursister, som oprindeligt er henvist efter integrationsloven, og som modtager tilbud om danskuddannelse i medfør af danskuddannelseslovens § 2 e stk. 2 eller 3 eller § 2 f, stk. 2 eller 3.

A-kursister:

A1 – Dagpengemodtagere er kursister, som modtager dagpenge, og som er henvist til danskuddannelse som et led i et aktivt tilbud efter lov om en aktiv beskæftigelsesindsats.

A2 – Integrationsydelsesmodtagere er job- og aktivitetsparate integrationsydelsesmodtagere, som ikke er omfattet af selvforsørgelses- og hjemrejseprogrammet eller introduktionsprogrammet efter integrationsloven, jf. § 2, nr. 2 og 3, i lov om en aktiv beskæftigelsesindsats (LAB), men som er henvist til danskuddannelse i henhold til tilbud efter § 32, stk. 1, nr. 2, i LAB.

A3 - Modtager ikke ydelse er kursister, som er ledige selvforsørgende, jf. § 2, nr. 10, i lov om en aktiv beskæftigelsesindsats (LAB), som er henvist til danskuddannelse i henhold til tilbud efter § 75 a, stk. 1, i LAB.

Ø-kursister:

Ø – Øvrige er kursister, som af forskellige årsager ikke kan registreres i en af de ovenstående henvisningskategorier såsom selvbetaler mv.

AKTIVITETEN HOS UDBYDERE AF DANSKUDDANNELSE FOR VOKSNE UDLÆNDINGE M.FL.

Bilag C: Bilagstabeller

I bilagstabellerne er det angivet med -, hvis antallet ikke kan opgøres, eller antallet er under 5.

Bilagstabel C1: Danskuddannelsesforløb fordelt på danskuddannelse og udbyder samt samtlige kursister fordelt på udbyder, 2020. Pct. og antal.

Udbyderkode	Udbydernavn	Danskuddannelse 1	Danskuddannelse 2	Danskuddannelse 3	I alt	Antal	Samlet antal kursister
101195	CBSI Sprogcenter	15,2 %	42,7 %	42,1 %	100,0 %	1.277	1.248
151412	UCplus Sprogcenter Ballerup	4,8 %	85,7 %	9,5 %	100,0 %	21	21
153014	Vestegnens Sprog- og Kompetencecenter	10,6 %	54,4 %	35,0 %	100,0 %	2.655	2.565
157046	Speak	6,4 %	31,4 %	62,3 %	100,0 %	4.374	4.320
169020	Høje-Taastrup Sprogcenter	12,5 %	51,1 %	36,4 %	100,0 %	626	611
207008	Sprogcenter Furesø	12,5 %	68,8 %	18,6 %	100,0 %	311	294
219023	Sprogcenter Nordsjælland	24,9 %	54,4 %	20,7 %	100,0 %	1.086	1.050
259023	Center for Dansk og Integration Køge	23,2 %	48,0 %	28,7 %	100,0 %	487	474
280080	CLAVIS sprog & kompetence – Roskilde	11,1 %	38,5 %	50,3 %	100,0 %	610	596
280254	Lærdansk Ringkøbing-Skjern	14,2 %	72,5 %	13,3 %	100,0 %	360	337
280274	Lærdansk Syddjurs	23,9 %	27,4 %	48,7 %	100,0 %	230	225
280318	A2B Sprog Rebild	44,0 %	44,0 %	12,0 %	100,0 %	25	25
280431	A2B Sprog Hjørring	28,0 %	55,4 %	16,7 %	100,0 %	186	185
280459	A2B Sprog Mors	21,3 %	60,0 %	18,7 %	100,0 %	75	69
280484	CLAVIS sprog & kompetence – København	2,3 %	25,8 %	71,9 %	100,0 %	4.210	4.133
280712	A2B Sprog Fredericia	15,0 %	49,4 %	35,6 %	100,0 %	160	152
280719	Lærdansk Nyborg	30,9 %	51,2 %	17,9 %	100,0 %	123	121
280734	A2B Sprog Aarhus	-	0,2 %	99,8 %	100,0 %	431	431
280842	UCplus Sprogcenter København	1,0 %	17,9 %	81,1 %	100,0 %	3.016	2.970
280891	Norddjurs Kommunes Sprogundervisning	22,5 %	62,3 %	15,2 %	100,0 %	204	197

AKTIVITETEN HOS UDBYDERE AF DANSKUDDANNELSE FOR VOKSNE UDLÆNDINGE M.FL.

Udbyderkode	Udbydernavn	Danskuddannelse 1	Danskuddannelse 2	Danskuddannelse 3	I alt	Antal	Samlet antal kursister
280905	AOF Job og Dansk, Esbjerg og Vejen	18,3 %	52,2 %	29,5 %	100,0 %	896	880
280935	Jammerbugt Sprog- og kompetencecenter	36,2 %	45,4 %	18,4 %	100,0 %	174	164
280939	A2B Sprog Faxø	31,3 %	43,8 %	25,0 %	100,0 %	112	108
280940	AOF Job & Dansk Varde	23,8 %	67,2 %	9,1 %	100,0 %	265	258
280945	Sprogskolen på Samsø	7,7 %	66,7 %	25,6 %	100,0 %	39	37
280947	UCplus Sprogcenter Greve	17,2 %	54,2 %	28,5 %	100,0 %	424	414
280949	UCplus Sprogcenter Vesthimmerland	6,2 %	29,3 %	64,6 %	100,0 %	666	655
280972	Lærdansk Næstved	35,8 %	48,5 %	15,7 %	100,0 %	344	335
280976	A2B Sprog Tønder	17,6 %	59,5 %	22,9 %	100,0 %	205	201
280977	Lærdansk Favrskov	12,3 %	22,2 %	65,6 %	100,0 %	334	330
280981	A2B Sprog Mariagerfjord	20,9 %	58,2 %	20,9 %	100,0 %	268	253
280983	A2B Sprog Sønderborg	19,7 %	53,1 %	27,2 %	100,0 %	441	428
281079	CLAVIS sprog & kompetence – Aarhus	9,4 %	25,0 %	65,6 %	100,0 %	2.237	2.199
281080	A2B Vordingborg	35,8 %	35,2 %	28,9 %	100,0 %	159	154
281088	A2B Helsingør	28,2 %	51,4 %	20,4 %	100,0 %	362	344
281091	Jobs Partner Ærø	28,1 %	59,4 %	12,5 %	100,0 %	32	32
281096	Lolland Sprogskole	18,2 %	55,9 %	25,9 %	100,0 %	247	236
281330	Sprogskolen, AOF Sydjylland	13,9 %	57,0 %	29,1 %	100,0 %	230	230
281370	Lærdansk Thisted	24,3 %	53,6 %	22,2 %	100,0 %	239	224
281457	Sprogcenter Frederikshavn	24,0 %	56,5 %	19,4 %	100,0 %	283	281
315019	AOF Sprogcenter Nordvest	21,9 %	61,2 %	16,9 %	100,0 %	415	396
323015	Kalundborg Sprogcenter	24,2 %	48,9 %	26,9 %	100,0 %	182	180
329024	Lærdansk Ringsted	22,0 %	57,9 %	20,1 %	100,0 %	209	193
333020	Slagelse Sprogcenter	27,1 %	48,4 %	24,6 %	100,0 %	558	539
369017	Sprog- og Integrationscenter Guldborgsund	20,8 %	53,2 %	26,1 %	100,0 %	395	377
400029	Campus Bornholm - Danskuddannelserne	30,1 %	44,4 %	25,5 %	100,0 %	302	283
461108	Lærdansk Odense - Dansk Flygtningehjælp	18,8 %	35,5 %	45,7 %	100,0 %	1.938	1.873
479023	AOF Center Fyn Sprogskole	42,1 %	54,6 %	3,3 %	100,0 %	183	179

AKTIVITETEN HOS UDBYDERE AF DANSKUDDANNELSE FOR VOKSNE UDLÆNDINGE M.FL.

Udbyderkode	Udbydernavn	Danskuddannelse 1	Danskuddannelse 2	Danskuddannelse 3	I alt	Antal	Samlet antal kursister
479033	Lærdansk Sydfyn	30,6 %	53,6 %	15,8 %	100,0 %	304	293
510003	Haderslev Sprogcenter	15,9 %	55,9 %	28,3 %	100,0 %	410	405
611375	Give - Grindsted Uddannelsescenter	7,4 %	66,4 %	26,2 %	100,0 %	351	340
615028	Sprogcenter Midt	20,9 %	39,2 %	39,9 %	100,0 %	1.786	1.753
621029	Sprogskolen Kolding	14,1 %	40,3 %	45,6 %	100,0 %	737	714
631033	Sprogcentret Vejle	14,6 %	51,8 %	33,5 %	100,0 %	799	783
657039	Lærdansk Herning	15,0 %	45,0 %	40,0 %	100,0 %	906	857
661021	Sprogcentret Holstebro	25,7 %	61,3 %	13,0 %	100,0 %	607	587
731028	Sprogcenter Randers	16,7 %	44,8 %	38,6 %	100,0 %	648	609
779016	Sprogcenter Skive	16,8 %	65,4 %	17,8 %	100,0 %	410	392
791025	Sprogcenter Viborg	15,3 %	53,1 %	31,7 %	100,0 %	714	682
807376	AOF Center Vendsyssel	19,0 %	61,4 %	19,6 %	100,0 %	153	146
813020	AOF Nord Frederikshavn Sprogcenter (Udgået kode - nu 281457)	26,3 %	55,0 %	18,7 %	100,0 %	251	249
851078	Sprogcenter Aalborg	14,5 %	24,0 %	61,5 %	100,0 %	1.601	1.556
851220	Aalborg Ungdomsskole, UngAalborg Uddannelsescenter	19,4 %	80,6 %	-	100,0 %	36	33

Kilde: Udlændinge- og Integrationsministeriets danskundervisningsdatabase.

AKTIVITETEN HOS UDBYDERE AF DANSKUDDANNELSE FOR VOKSNE UDLÆNDINGE M.FL.

Bilagstabel C2: Kursister fordelt på henvisningskategori hos hver udbyder, 2020. Pct. og antal.

Udbyderkode	Udbydernavn	I1-kursister	I2-kursister	S-kursister	A-kursister	Ø-kursister	I alt	Antal
101195	CBSI Sprogcenter	18,8 %	3,0 %	0,2 %	77,8 %	0,2 %	100,0 %	1.268
151412	UCplus Sprogcenter Ballerup	36,4 %	13,6 %	45,5 %	4,5 %	-	100,0 %	22
153014	Vestegnens Sprog- og Kompetencecenter	9,1 %	25,1 %	61,5 %	2,9 %	1,5 %	100,0 %	2.584
157046	Speak	9,1 %	13,3 %	71,9 %	2,4 %	3,3 %	100,0 %	4.342
169020	Høje-Taastrup Sprogcenter	1,0 %	20,4 %	61,0 %	3,1 %	14,6 %	100,0 %	618
207008	Sprogcenter Furesø	9,1 %	15,8 %	66,1 %	8,4 %	0,7 %	100,0 %	298
219023	Sprogcenter Nordsjælland	34,2 %	20,6 %	38,1 %	4,8 %	2,3 %	100,0 %	1.055
259023	Center for Dansk og Integration Køge	26,3 %	28,4 %	39,7 %	3,1 %	2,5 %	100,0 %	479
280080	CLAVIS sprog & kompetence – Roskilde	16,5 %	22,4 %	56,1 %	2,8 %	2,1 %	100,0 %	606
280254	Lærdansk Ringkøbing-Skjern	23,0 %	13,0 %	62,2 %	0,6 %	1,2 %	100,0 %	339
280274	Lærdansk Syddjurs	27,2 %	15,7 %	45,1 %	5,5 %	6,4 %	100,0 %	235
280318	A2B Sprog Rebild	61,5 %	23,1 %	11,5 %	-	3,8 %	100,0 %	26
280431	A2B Sprog Hjørring	29,2 %	24,3 %	44,3 %	2,2 %	-	100,0 %	185
280459	A2B Sprog Mors	18,8 %	8,7 %	65,2 %	5,8 %	1,4 %	100,0 %	69
280484	CLAVIS sprog & kompetence – København	0,6 %	17,1 %	78,8 %	0,3 %	3,2 %	100,0 %	4.148
280712	A2B Sprog Fredericia	13,8 %	25,0 %	53,3 %	7,9 %	-	100,0 %	152
280719	Lærdansk Nyborg	42,2 %	26,6 %	23,4 %	7,8 %	-	100,0 %	128
280734	A2B Sprog Aarhus	-	3,7 %	90,0 %	-	6,3 %	100,0 %	432
280842	UCplus Sprogcenter København	0,3 %	8,5 %	87,7 %	0,3 %	3,3 %	100,0 %	2.975
280891	Norddjurs Kommunes Sprogundervisning	43,0 %	15,0 %	39,5 %	2,0 %	0,5 %	100,0 %	200
280905	AOF Job og Dansk, Esbjerg og Vejen	21,6 %	19,3 %	50,8 %	1,1 %	7,1 %	100,0 %	884
280935	Jammerbugt Sprog- og kompetencecenter	25,6 %	36,3 %	30,4 %	6,5 %	1,2 %	100,0 %	168
280939	A2B Sprog Faxe	33,3 %	22,2 %	40,7 %	0,9 %	2,8 %	100,0 %	108
280940	AOF Job & Dansk Varde	26,7 %	24,4 %	37,4 %	8,0 %	3,4 %	100,0 %	262
280945	Sprogskolen på Samsø	29,7 %	-	48,6 %	21,6 %	-	100,0 %	37
280947	UCplus Sprogcenter Greve	17,9 %	23,8 %	56,0 %	1,9 %	0,5 %	100,0 %	425
280949	UCplus Sprogcenter Vesthimmerland	7,5 %	2,9 %	89,6 %	-	-	100,0 %	656

AKTIVITETEN HOS UDBYDERE AF DANSKUDDANNELSE FOR VOKSNE UDLÆNDINGE M.FL.

Udbyderkode	Udbydernavn	I1-kursister	I2-kursister	S-kursister	A-kursister	Ø-kursister	I alt	Antal
280972	Lærdansk Næstved	30,5 %	38,1 %	28,8 %	0,6 %	2,0 %	100,0 %	344
280976	A2B Sprog Tønder	33,2 %	4,5 %	59,4 %	-	3,0 %	100,0 %	202
280977	Lærdansk Favrskov	14,4 %	10,8 %	59,8 %	2,4 %	12,6 %	100,0 %	333
280981	A2B Sprog Mariagerfjord	21,7 %	13,8 %	57,3 %	5,9 %	1,2 %	100,0 %	253
280983	A2B Sprog Sønderborg	19,5 %	20,2 %	55,4 %	4,6 %	0,2 %	100,0 %	435
281079	CLAVIS sprog & kompetence – Aarhus	12,0 %	26,1 %	59,4 %	0,4 %	2,0 %	100,0 %	2.235
281080	A2B Vordingborg	46,8 %	18,8 %	29,2 %	4,5 %	0,6 %	100,0 %	154
281088	A2B Helsingør	40,6 %	24,5 %	29,4 %	4,6 %	0,9 %	100,0 %	347
281091	Jobs Partner Ærø	43,8 %	6,3 %	37,5 %	-	12,5 %	100,0 %	32
281096	Lolland Sprogskole	21,0 %	23,1 %	38,2 %	16,4 %	1,3 %	100,0 %	238
281330	Sprogskolen, AOF Sydjylland	10,6 %	22,6 %	57,9 %	2,1 %	6,8 %	100,0 %	235
281370	Lærdansk Thisted	21,7 %	22,6 %	49,6 %	6,2 %	-	100,0 %	226
281457	Sprogcenter Frederikshavn	32,2 %	12,7 %	23,0 %	31,1 %	1,1 %	100,0 %	283
315019	AOF Sprogcenter Nordvest	35,6 %	20,3 %	34,8 %	4,0 %	5,3 %	100,0 %	399
323015	Kalundborg Sprogcenter	23,8 %	17,1 %	39,8 %	12,2 %	7,2 %	100,0 %	181
329024	Lærdansk Ringsted	23,6 %	22,6 %	49,7 %	3,6 %	0,5 %	100,0 %	195
333020	Slagelse Sprogcenter	31,3 %	28,8 %	35,5 %	3,7 %	0,7 %	100,0 %	546
369017	Sprog- og Integrationscenter Guldborgsund	31,8 %	20,0 %	41,5 %	2,3 %	4,5 %	100,0 %	400
400029	Campus Bornholm - Danskuddannelserne	38,3 %	17,1 %	33,1 %	10,8 %	0,7 %	100,0 %	287
461108	Lærdansk Odense - Dansk Flygtningehjælp	16,1 %	18,5 %	54,0 %	11,3 %	0,1 %	100,0 %	1.906
479023	AOF Center Fyn Sprogskole	47,5 %	16,6 %	30,4 %	3,9 %	1,7 %	100,0 %	181
479033	Lærdansk Sydfyn	24,1 %	25,4 %	40,7 %	8,5 %	1,4 %	100,0 %	295
510003	Haderslev Sprogcenter	22,0 %	23,7 %	53,8 %	-	0,5 %	100,0 %	413
611375	Give - Grindsted Uddannelsescenter	8,7 %	18,1 %	70,3 %	1,7 %	1,2 %	100,0 %	343
615028	Sprogcenter Midt	21,1 %	16,6 %	58,9 %	2,3 %	1,1 %	100,0 %	1.769
621029	Sprogskolen Kolding	12,3 %	20,3 %	50,6 %	6,6 %	10,2 %	100,0 %	725
631033	Sprogcentret Vejle	12,9 %	19,7 %	66,2 %	0,9 %	0,3 %	100,0 %	797
657039	Lærdansk Herning	13,9 %	17,0 %	65,4 %	0,3 %	3,4 %	100,0 %	865

AKTIVITETEN HOS UDBYDERE AF DANSKUDDANNELSE FOR VOKSNE UDLÆNDINGE M.FL.

Udbyderkode	Udbydernavn	I1-kursister	I2-kursister	S-kursister	A-kursister	Ø-kursister	I alt	Antal
661021	Sprogcentret Holstebro	19,1 %	17,7 %	54,4 %	5,7 %	3,0 %	100,0 %	592
731028	Sprogcenter Randers	22,3 %	24,0 %	52,9 %	0,2 %	0,6 %	100,0 %	622
779016	Sprogcenter Skive	23,1 %	12,7 %	56,9 %	2,0 %	5,3 %	100,0 %	394
791025	Sprogcenter Viborg	20,5 %	17,8 %	54,4 %	3,8 %	3,5 %	100,0 %	687
807376	AOF Center Vendsyssel	33,1 %	19,6 %	39,2 %	3,4 %	4,7 %	100,0 %	148
813020	AOF Nord Frederikshavn Sprogcenter (Udgået kode - nu 281457)	41,6 %	16,4 %	18,4 %	22,4 %	1,2 %	100,0 %	250
851078	Sprogcenter Aalborg	18,5 %	20,2 %	54,7 %	5,1 %	1,4 %	100,0 %	1.612
851220	Aalborg Ungdomsskole, UngAalborg Uddannelsescenter	78,8 %	3,0 %	-	15,2 %	3,0 %	100,0 %	33

Kilde: Udlændinge- og Integrationsministeriets danskundervisningsdatabase.

AKTIVITETEN HOS UDBYDERE AF DANSKUDDANNELSE FOR VOKSNE UDLÆNDINGE M.FL.

Bilagstabel C3: Påbegyndte og beståede modulforløb samt modtagne undervisningslektioner pr. kursister for hver danskuddannelse, 2020. Antal.

Udbyderkode	Udbydernavn	Danskuddannelse 1				Danskuddannelse 2				Danskuddannelse 3			
		Antal modulforløb		Lektioner (gns.)		Antal modulforløb		Lektioner (gns.)		Antal modulforløb		Lektioner (gns.)	
		Påbegyndt	Bestået	Påbegyndt	Bestået	Påbegyndt	Bestået	Påbegyndt	Bestået	Påbegyndt	Bestået	Påbegyndt	Bestået
101195	CBSI Sprogcenter	143	92	113	224	625	423	107	179	639	397	80	121
151412	UCplus Sprogcenter Ballerup	-	-	-	-	24	22	133	159	3	2	-	-
153014	Vestegnens Sprog- og Kompetencecenter	284	221	112	180	1894	1384	98	141	1248	798	90	120
157046	Speak	282	184	86	178	1984	1295	80	118	3665	2407	62	85
169020	Høje-Taastrup Sprogcenter	73	33	89	178	347	205	95	146	307	206	82	113
207008	Sprogcenter Furesø	46	35	93	186	302	251	100	139	58	40	96	165
219023	Sprogcenter Nordsjælland	225	219	113	175	727	648	86	124	280	199	76	116
259023	Center for Dansk og Integration Køge	112	111	130	193	332	299	113	143	223	147	69	91
280080	CLAVIS sprog & kompetence – Roskilde	64	54	95	230	275	189	104	152	373	228	54	83
280254	Lærdansk Ringkøbing-Skjern	67	48	118	203	338	263	80	109	53	38	102	190
280274	Lærdansk Syddjurs	53	41	198	383	84	78	127	165	177	120	95	106
280318	A2B Sprog Rebild	5	3	-	-	10	9	181	282	2	1	-	-
280431	A2B Sprog Hjørring	86	41	100	149	176	101	84	118	60	20	64	90
280459	A2B Sprog Mors	18	8	103	202	68	44	77	105	24	16	86	175
280484	CLAVIS sprog & kompetence – København	95	77	84	118	1448	987	58	89	3737	2157	46	68
280712	A2B Sprog Fredericia	38	33	138	194	122	99	95	124	95	70	105	134
280719	Lærdansk Nyborg	37	37	160	192	91	83	95	115	23	24	128	166
280734	A2B Sprog Aarhus	-	-	-	-	2	2	-	-	565	359	68	77
280842	UCplus Sprogcenter København	31	21	79	129	777	404	64	89	3438	1562	51	69
280891	Norrdjurs Kommunes Sprogundervisning	58	42	125	149	164	110	97	145	58	45	77	89
280905	AOF Job og Dansk, Esbjerg og Vejen	171	150	193	229	671	479	125	174	342	193	105	153
280935	Jammerbugt Sprog- og kompetencecenter	67	59	141	213	78	63	125	227	26	30	123	259

AKTIVITETEN HOS UDBYDERE AF DANSKUDDANNELSE FOR VOKSNE UDLÆNDINGE M.FL.

Udbyderkode	Udbydernavn	Danskuddannelse 1				Danskuddannelse 2				Danskuddannelse 3			
		Antal modulforløb		Lektioner (gns.)		Antal modulforløb		Lektioner (gns.)		Antal modulforløb		Lektioner (gns.)	
		Påbegyndt	Bestået	Påbegyndt	Bestået	Påbegyndt	Bestået	Påbegyndt	Bestået	Påbegyndt	Bestået	Påbegyndt	Bestået
280939	A2B Sprog Faxe	39	41	143	171	82	74	109	131	41	34	131	145
280940	AOF Job & Dansk Varde	50	31	229	289	212	164	137	162	24	15	74	119
280945	Sprogskolen på Samsø	2	1	-	-	29	8	97	159	11	5	89	-
280947	UCplus Sprogcenter Greve	92	85	141	265	354	249	118	173	174	99	68	125
280949	UCplus Sprogcenter Vesthimmerland	60	54	190	289	267	190	112	158	596	376	58	75
280972	Lærdansk Næstved	102	101	171	234	227	180	131	184	71	55	132	186
280976	A2B Sprog Tønder	38	39	143	193	158	130	64	98	67	41	73	91
280977	Lærdansk Favrskov	25	19	136	377	62	54	122	183	223	229	78	85
280981	A2B Sprog Mariagerfjord	61	52	172	268	238	167	116	159	69	53	110	168
280983	A2B Sprog Sønderborg	119	108	110	132	348	261	89	113	142	119	98	131
281079	CLAVIS sprog & kompetence – Aarhus	190	153	110	177	734	584	80	108	1731	1094	56	79
281080	A2B Vordingborg	52	55	128	176	66	62	110	123	52	37	83	110
281088	A2B Helsingør	88	69	175	217	251	213	127	169	98	72	119	166
281091	Jobs Partner Ærø	3	2	-	-	14	12	167	144	4	1	-	-
281096	Lolland Sprogskole	22	23	149	315	117	68	133	251	64	36	103	187
281330	Sprogskolen, AOF Sydjylland	31	25	248	237	192	130	141	167	78	46	130	174
281370	Lærdansk Thisted	105	61	177	179	232	136	119	144	94	60	128	149
281457	Sprogcenter Frederikshavn	83	18	129	137	223	76	110	106	69	23	106	124
315019	AOF Sprogcenter Nordvest	99	70	98	157	329	267	92	115	100	66	67	83
323015	Kalundborg Sprogcenter	33	21	128	338	118	81	147	198	65	34	85	132
329024	Lærdansk Ringsted	64	52	150	180	168	135	97	139	58	36	109	118
333020	Slagelse Sprogcenter	194	163	97	191	352	304	82	127	171	129	81	110
369017	Sprog- og Integrationscenter Guldborgsund	76	74	172	269	218	212	146	199	98	80	139	246
400029	Campus Bornholm - Danskuddannelserne	153	64	134	114	241	127	140	149	124	73	89	97

AKTIVITETEN HOS UDBYDERE AF DANSKUDDANNELSE FOR VOKSNE UDLÆNDINGE M.FL.

Udbyderkode	Udbydernavn	Danskuddannelse 1				Danskuddannelse 2				Danskuddannelse 3			
		Antal modulforløb		Lektioner (gns.)		Antal modulforløb		Lektioner (gns.)		Antal modulforløb		Lektioner (gns.)	
		Påbegyndt	Bestået	Påbegyndt	Bestået	Påbegyndt	Bestået	Påbegyndt	Bestået	Påbegyndt	Bestået	Påbegyndt	Bestået
461108	Lærdansk Odense - Dansk Flygtningehjælp	407	316	95	167	958	685	77	113	1117	705	60	87
479023	AOF Center Fyn Sprogskole	71	58	167	246	80	90	148	163	9	9	173	257
479033	Lærdansk Sydfyn	120	75	156	214	233	166	117	159	62	45	110	161
510003	Haderslev Sprogcenter	81	61	126	202	319	222	87	145	129	102	75	134
611375	Give - Grindsted Uddannelsescenter	30	19	96	127	331	221	60	94	106	70	59	88
615028	Sprogcenter Midt	465	415	145	188	1010	790	87	118	906	673	78	101
621029	Sprogskolen Kolding	101	95	104	222	387	303	82	122	427	257	69	97
631033	Sprogcentret Vejle	128	125	119	169	579	439	100	139	399	281	90	120
657039	Lærdansk Herning	141	114	152	255	554	382	86	126	461	327	82	114
661021	Sprogcentret Holstebro	185	187	100	159	498	338	62	105	97	76	72	109
731028	Sprogcenter Randers	106	84	135	213	365	297	102	168	292	215	97	153
779016	Sprogcenter Skive	63	53	96	192	277	167	94	179	87	63	118	213
791025	Sprogcenter Viborg	103	102	105	213	399	253	90	167	219	151	79	130
807376	AOF Center Vendsyssel	26	14	153	211	121	72	100	130	37	23	99	138
813020	AOF Nord Frederikshavn Sprogcenter (Udgået kode - nu 281457)	44	50	173	300	79	74	146	234	33	31	153	211
851078	Sprogcenter Aalborg	253	197	127	223	538	377	95	151	1195	697	70	119
851220	Aalborg Ungdomsskole, UngAalborg Uddannelsescenter	8	9	125	157	27	38	173	219	-	-	-	-

Kilde: Udlændinge- og Integrationsministeriets danskundervisningsdatabase.

Note: Sprogcentre med under 5 kursister diskretioneres.

AKTIVITETEN HOS UDBYDERE AF DANSKUDDANNELSE FOR VOKSNE UDLÆNDINGE M.FL.

Bilagstabel C4.1: Tilmeldte, gennemførte og beståede ikke-selvstuderende kursister, beståelsesprocent samt karaktergennemsnit ved Prøve i Dansk 1 hos hver udbyder, 2020.

Udbyderkode	Udbydernavn	Tilmeldt	Gennemført	Bestået	Beståelsesprocent	Karaktergennemsnit, beståede	Karaktergennemsnit, alle
101195	CBSI Sprogcenter	22	22	22	100,0 %	5,8	5,8
153014	Vestegnens Sprog- og Kompetencecenter	79	75	58	77,3 %	5,7	4,6
157046	Speak	56	56	47	83,9 %	5,9	5,2
169020	Høje-Taastrup Sprogcenter	-	-	-	-	-	-
207008	Sprogcenter Furesø	-	-	-	-	-	-
219023	Sprogcenter Nordsjælland	78	78	62	79,5 %	5,5	4,5
259023	Center for Dansk og Integration Køge	39	39	33	84,6 %	6,2	5,4
280080	CLAVIS sprog & kompetence – Roskilde	16	16	15	93,8 %	6,3	5,9
280254	Lærdansk Ringkøbing-Skjern	5	5	5	100,0 %	4,9	4,9
280274	Lærdansk Syddjurs	34	31	18	58,1 %	5,6	3,6
280431	A2B Sprog Hjørring	11	9	9	100,0 %	5,9	5,9
280459	A2B Sprog Mors	-	-	-	-	-	-
280484	CLAVIS sprog & kompetence – København	14	14	13	92,9 %	5,6	5,4
280712	A2B Sprog Fredericia	5	5	3	60,0 %	4,8	3,3
280719	Lærdansk Nyborg	11	10	5	50,0 %	5,1	3,1
280842	UCplus Sprogcenter København	5	5	4	80,0 %	4,5	3,9
280905	AOF Job og Dansk, Esbjerg og Vejen	83	81	58	71,6 %	5,5	4,1
280935	Jammerbugt Sprog- og kompetencecenter	22	22	21	95,5 %	7,9	7,6
280939	A2B Sprog Faxe	14	13	12	92,3 %	6,8	6,2
280947	UCplus Sprogcenter Greve	23	23	21	91,3 %	7,5	6,9
280949	UCplus Sprogcenter Vesthimmerland	13	13	11	84,6 %	6,3	5,5
280972	Lærdansk Næstved	43	43	39	90,7 %	6,3	5,9
280976	A2B Sprog Tønder	13	13	12	92,3 %	5,5	5,2
280981	A2B Sprog Mariagerfjord	21	20	19	95,0 %	4,8	4,5
280983	A2B Sprog Sønderborg	50	50	35	70,0 %	5,5	3,9
281079	CLAVIS sprog & kompetence – Aarhus	52	48	36	75,0 %	5,4	4,2

AKTIVITETEN HOS UDBYDERE AF DANSKUDDANNELSE FOR VOKSNE UDLÆNDINGE M.FL.

Udbyderkode	Udbydernavn	Tilmeldt	Gennemført	Bestået	Beståelsesprocent	Karaktergennemsnit, beståede	Karaktergennemsnit, alle
281080	A2B Vordingborg	27	25	18	72,0 %	5,2	4,0
281088	A2B Helsingør	26	26	15	57,7 %	4,9	2,8
281096	Lolland Sprogskole	12	10	9	90,0 %	5,6	5,0
281330	Sprogskolen, AOF Sydjylland	10	10	9	90,0 %	6,7	6,2
281370	Lærdansk Thisted	17	17	15	88,2 %	5,3	4,7
281457	Sprogcenter Frederikshavn	5	5	5	100,0 %	5,5	5,5
315019	AOF Sprogcenter Nordvest	14	11	9	81,8 %	5,7	4,9
323015	Kalundborg Sprogcenter	5	5	4	80,0 %	4,8	4,1
329024	Lærdansk Ringsted	11	11	8	72,7 %	5,8	4,6
333020	Slagelse Sprogcenter	46	44	30	68,2 %	5,7	4,1
369017	Sprog- og Integrationscenter Guldborgsund	23	22	19	86,4 %	5,6	4,9
400029	Campus Bornholm - Danskuddannelserne	14	14	12	85,7 %	5,6	5,1
461108	Lærdansk Odense - Dansk Flygtningehjælp	105	103	90	87,4 %	6,2	5,5
479023	AOF Center Fyn Sprogskole	20	20	12	60,0 %	5,2	3,2
479033	Lærdansk Sydfyn	16	16	13	81,3 %	4,7	4,0
510003	Haderslev Sprogcenter	13	13	13	100,0 %	6,1	6,1
615028	Sprogcenter Midt	124	123	104	84,6 %	6,4	5,6
621029	Sprogskolen Kolding	29	28	23	82,1 %	5,8	5,0
631033	Sprogcentret Vejle	38	38	38	100,0 %	6,5	6,5
657039	Lærdansk Herning	57	56	48	85,7 %	6,8	5,9
661021	Sprogcentret Holstebro	64	63	58	92,1 %	6,7	6,3
731028	Sprogcenter Randers	25	24	20	83,3 %	5,4	4,6
779016	Sprogcenter Skive	23	23	20	87,0 %	6,0	5,3
791025	Sprogcenter Viborg	35	35	32	91,4 %	5,5	5,1
807376	AOF Center Vendsyssel	5	5	5	100,0 %	6,9	6,9
813020	AOF Nord Frederikshavn Sprogcenter (Udgået kode - nu 281457)	20	20	14	70,0 %	6,2	4,8
851078	Sprogcenter Aalborg	48	48	42	87,5 %	5,7	5,1

AKTIVITETEN HOS UDBYDERE AF DANSKUDDANNELSE FOR VOKSNE UDLÆNDINGE M.FL.

Udbyderkode	Udbydernavn	Tilmeldt	Gennemført	Bestået	Beståelsesprocent	Karaktergennemsnit, beståede	Karaktergennemsnit, alle
851220	Aalborg Ungdomsskole, UngAalborg Uddannelsescenter	-	-	-	-	-	-

Kilde: Udlændinge- og Integrationsministeriets danskundervisningsdatabase.

Note: Sprogcentre med under 5 kursister diskretioneres.

AKTIVITETEN HOS UDBYDERE AF DANSKUDDANNELSE FOR VOKSNE UDLÆNDINGE M.FL.

Bilagstabel C4.2: Tilmeldte, gennemførte og beståede ikke-selvstuderende kursister, beståelsesprocent samt karaktergennemsnit ved Prøve i Dansk 2 hos hver udbyder, 2020.

Udbyderkode	Udbydernavn	Tilmeldt	Gennemført	Bestået	Beståelsesprocent	Karaktergennemsnit, beståede	Karaktergennemsnit, alle
101195	CBSI Sprogcenter	66	66	66	100,0 %	7,2	7,2
153014	Vestegnens Sprog- og Kompetencecenter	256	253	234	92,5 %	6,4	6,0
157046	Speak	225	224	204	91,1 %	6,2	5,7
169020	Høje-Taastrup Sprogcenter	29	29	28	96,6 %	6,8	6,6
207008	Sprogcenter Furesø	29	29	29	100,0 %	7,5	7,5
219023	Sprogcenter Nordsjælland	137	135	125	92,6 %	6,7	6,3
259023	Center for Dansk og Integration Køge	72	71	68	95,8 %	6,0	5,8
280080	CLAVIS sprog & kompetence – Roskilde	42	42	34	81,0 %	6,5	5,4
280254	Lærdansk Ringkøbing-Skjern	27	27	25	92,6 %	6,7	6,3
280274	Lærdansk Syddjurs	44	44	32	72,7 %	5,0	3,8
280431	A2B Sprog Hjørring	14	14	13	92,9 %	5,6	5,3
280459	A2B Sprog Mors	-	-	-	-	-	-
280484	CLAVIS sprog & kompetence – København	156	155	139	89,7 %	6,0	5,5
280712	A2B Sprog Fredericia	19	18	16	88,9 %	5,8	5,2
280719	Lærdansk Nyborg	23	23	20	87,0 %	6,2	5,4
280842	UCplus Sprogcenter København	45	45	42	93,3 %	6,1	5,7
280905	AOF Job og Dansk, Esbjerg og Vejen	119	118	102	86,4 %	5,6	4,9
280935	Jammerbugt Sprog- og kompetencecenter	25	25	18	72,0 %	5,0	3,9
280939	A2B Sprog Faxe	17	17	14	82,4 %	7,2	5,9
280947	UCplus Sprogcenter Greve	46	46	43	93,5 %	6,3	6,0
280949	UCplus Sprogcenter Vesthimmerland	17	17	15	88,2 %	7,8	7,0
280972	Lærdansk Næstved	39	39	36	92,3 %	7,4	6,9
280976	A2B Sprog Tønder	22	22	22	100,0 %	6,7	6,7
280981	A2B Sprog Mariagerfjord	17	17	17	100,0 %	7,5	7,5
280983	A2B Sprog Sønderborg	60	59	49	83,1 %	5,5	4,7
281079	CLAVIS sprog & kompetence – Aarhus	126	125	112	89,6 %	5,5	5,0

AKTIVITETEN HOS UDBYDERE AF DANSKUDDANNELSE FOR VOKSNE UDLÆNDINGE M.FL.

Udbyderkode	Udbydernavn	Tilmeldt	Gennemført	Bestået	Beståelsesprocent	Karaktergennemsnit, beståede	Karaktergennemsnit, alle
281080	A2B Vordingborg	17	17	15	88,2 %	6,1	5,3
281088	A2B Helsingør	47	47	41	87,2 %	4,8	4,3
281091	Jobs Partner Ærø	-	-	-	-	-	-
281096	Lolland Sprogskole	19	18	18	100,0 %	5,9	5,9
281330	Sprogskolen, AOF Sydjylland	17	17	16	94,1 %	5,7	5,4
281370	Lærdansk Thisted	22	21	18	85,7 %	5,6	5,0
281457	Sprogcenter Frederikshavn	16	16	13	81,3 %	3,9	3,4
315019	AOF Sprogcenter Nordvest	53	50	44	88,0 %	5,8	5,2
323015	Kalundborg Sprogcenter	13	13	12	92,3 %	7,4	6,9
329024	Lærdansk Ringsted	14	14	14	100,0 %	5,6	5,6
333020	Slagelse Sprogcenter	67	66	59	89,4 %	6,3	5,7
369017	Sprog- og Integrationscenter Guldborgsund	51	51	48	94,1 %	5,7	5,4
400029	Campus Bornholm - Danskuddannelserne	36	33	24	72,7 %	5,8	4,4
461108	Lærdansk Odense - Dansk Flygtningehjælp	91	89	84	94,4 %	6,9	6,6
479023	AOF Center Fyn Sprogskole	12	12	12	100,0 %	5,8	5,8
479033	Lærdansk Sydfyn	30	30	28	93,3 %	6,9	6,4
510003	Haderslev Sprogcenter	36	36	36	100,0 %	6,4	6,4
615028	Sprogcenter Midt	146	146	138	94,5 %	6,0	5,7
621029	Sprogskolen Kolding	60	60	58	96,7 %	7,1	6,9
631033	Sprogcentret Vejle	68	67	66	98,5 %	7,4	7,3
657039	Lærdansk Herning	61	61	60	98,4 %	6,8	6,6
661021	Sprogcentret Holstebro	38	38	38	100,0 %	7,4	7,4
731028	Sprogcenter Randers	57	56	56	100,0 %	7,1	7,1
779016	Sprogcenter Skive	24	24	22	91,7 %	7,2	6,7
791025	Sprogcenter Viborg	39	39	37	94,9 %	5,6	5,4
807376	AOF Center Vendsyssel	10	10	9	90,0 %	5,3	4,9
813020	AOF Nord Frederikshavn Sprogcenter (Udgået kode - nu 281457)	28	28	19	67,9 %	6,8	4,6

AKTIVITETEN HOS UDBYDERE AF DANSKUDDANNELSE FOR VOKSNE UDLÆNDINGE M.FL.

Udbyderkode	Udbydernavn	Tilmeldt	Gennemført	Bestået	Beståelsesprocent	Karaktergennemsnit, beståede	Karaktergennemsnit, alle
851078	Sprogcenter Aalborg	75	75	65	86,7 %	5,8	5,2
851220	Aalborg Ungdomsskole, UngAalborg Uddannelsescenter	14	14	14	100,0 %	4,1	4,1

Kilde: Udlændinge- og Integrationsministeriets danskundervisningsdatabase. Note: Sprogcentre med under 5 kursister diskretioneres.

AKTIVITETEN HOS UDBYDERE AF DANSKUDDANNELSE FOR VOKSNE UDLÆNDINGE M.FL.

Bilagstabel C4.3: Tilmeldte, gennemførte og beståede ikke-selvstuderende kursister, beståelsesprocent samt karaktergennemsnit ved Prøve i Dansk 3 hos hver udbyder, 2020.

Udbyderkode	Udbydernavn	Tilmeldt	Gennemført	Bestået	Beståelsesprocent	Karaktergennemsnit, beståede	Karaktergennemsnit, alle
101195	CBSI Sprogcenter	39	39	37	94,9 %	7,1	6,8
153014	Vestegnens Sprog- og Kompetencecenter	120	120	107	89,2 %	6,1	5,4
157046	Speak	346	340	318	93,5 %	7,1	6,7
169020	Høje-Taastrup Sprogcenter	37	30	24	80,0 %	5,2	4,4
207008	Sprogcenter Furesø	-	-	-	-	-	-
219023	Sprogcenter Nordsjælland	32	31	27	87,1 %	6,2	5,4
259023	Center for Dansk og Integration Køge	19	19	19	100,0 %	6,8	6,8
280080	CLAVIS sprog & kompetence – Roskilde	30	29	23	79,3 %	6,6	5,4
280254	Lærdansk Ringkøbing-Skjern	10	10	7	70,0 %	4,9	3,8
280274	Lærdansk Syddjurs	42	41	40	97,6 %	7,8	7,7
280431	A2B Sprog Hjørring	-	-	-	-	-	-
280484	CLAVIS sprog & kompetence – København	257	252	224	88,9 %	6,7	6,0
280712	A2B Sprog Fredericia	24	24	23	95,8 %	8,6	8,3
280719	Lærdansk Nyborg	7	7	7	100,0 %	7,3	7,3
280842	UCplus Sprogcenter København	105	101	91	90,1 %	7,7	7,1
280905	AOF Job og Dansk, Esbjerg og Vejen	17	17	15	88,2 %	7,3	6,3
280935	Jammerbugt Sprog- og kompetencecenter	12	12	11	91,7 %	4,2	3,9
280939	A2B Sprog Faxe	6	6	6	100,0 %	7,7	7,7
280947	UCplus Sprogcenter Greve	5	5	5	100,0 %	6,0	6,0
280949	UCplus Sprogcenter Vesthimmerland	10	10	10	100,0 %	7,0	7,0
280972	Lærdansk Næstved	11	11	11	100,0 %	7,1	7,1
280976	A2B Sprog Tønder	-	-	-	-	-	-
280981	A2B Sprog Mariagerfjord	18	18	16	88,9 %	5,9	5,4
280983	A2B Sprog Sønderborg	25	24	22	91,7 %	6,0	5,5
281079	CLAVIS sprog & kompetence – Aarhus	148	148	130	87,8 %	6,6	5,8
281080	A2B Vordingborg	8	8	6	75,0 %	7,9	6,1

AKTIVITETEN HOS UDBYDERE AF DANSKUDDANNELSE FOR VOKSNE UDLÆNDINGE M.FL.

Udbyderkode	Udbydernavn	Tilmeldt	Gennemført	Bestået	Beståelsesprocent	Karaktergennemsnit, beståede	Karaktergennemsnit, alle
281088	A2B Helsingør	12	12	11	91,7 %	5,0	4,7
281096	Lolland Sprogskole	6	6	6	100,0 %	5,9	5,9
281330	Sprogskolen, AOF Sydjylland	8	8	8	100,0 %	6,8	6,8
281370	Lærdansk Thisted	15	15	14	93,3 %	5,1	4,8
281457	Sprogcenter Frederikshavn	10	10	8	80,0 %	6,1	4,8
315019	AOF Sprogcenter Nordvest	12	11	9	81,8 %	7,2	6,0
323015	Kalundborg Sprogcenter	-	-	-	-	-	-
329024	Lærdansk Ringsted	5	5	2	40,0 %	8,1	4,2
333020	Slagelse Sprogcenter	31	29	27	93,1 %	7,3	6,8
369017	Sprog- og Integrationscenter Guldborgsund	16	16	15	93,8 %	6,0	5,7
400029	Campus Bornholm - Danskuddannelserne	11	11	10	90,9 %	7,7	6,9
461108	Lærdansk Odense - Dansk Flygtningehjælp	84	81	76	93,8 %	7,1	6,7
479033	Lærdansk Sydfyn	8	8	8	100,0 %	8,3	8,3
510003	Haderslev Sprogcenter	18	18	18	100,0 %	7,5	7,5
615028	Sprogcenter Midt	88	86	79	91,9 %	6,6	6,1
621029	Sprogskolen Kolding	25	25	25	100,0 %	8,5	8,5
631033	Sprogcentret Vejle	40	40	40	100,0 %	8,4	8,4
657039	Lærdansk Herning	37	35	33	94,3 %	6,7	6,4
661021	Sprogcentret Holstebro	12	12	12	100,0 %	7,5	7,5
731028	Sprogcenter Randers	34	34	32	94,1 %	6,6	6,2
779016	Sprogcenter Skive	9	9	9	100,0 %	6,8	6,8
791025	Sprogcenter Viborg	21	20	17	85,0 %	6,5	5,6
807376	AOF Center Vendsyssel	-	-	-	-	-	-
813020	AOF Nord Frederikshavn Sprogcenter (Udgået kode - nu 281457)	-	-	-	-	-	-
851078	Sprogcenter Aalborg	96	96	89	92,7 %	7,3	6,9

Kilde: Udlændinge- og Integrationsministeriets danskundervisningsdatabase. Note: Sprogcentre med under 5 kursister diskretioneres.

AKTIVITETEN HOS UDBYDERE AF DANSKUDDANNELSE FOR VOKSNE UDLÆNDINGE M.FL.

Bilagstabel C5: Fraværsprocent opdelt op henvisningskategori hos hver udbyder, 2020.

Udbyderkode	Virksomhedsnavn	I1-kursister	I2-kursister	S-kursister	A-kursister	Ø-kursister	I alt
101195	CBSI Sprogcenter	41,5 %	58,5 %	86,0 %	31,9 %	30,8 %	35,0 %
151412	UCplus Sprogcenter Ballerup	25,4 %	60,4 %	23,7 %	15,2 %	-	30,5 %
153014	Vestegnens Sprog- og Kompetencecenter	47,9 %	33,9 %	33,1 %	36,1 %	19,1 %	35,1 %
157046	Speak	41,4 %	30,9 %	26,3 %	40,7 %	33,7 %	29,7 %
169020	Høje-Taastrup Sprogcenter	48,9 %	40,4 %	35,7 %	42,2 %	39,6 %	37,6 %
207008	Sprogcenter Furesø	35,2 %	34,3 %	29,2 %	37,7 %	12,5 %	31,6 %
219023	Sprogcenter Nordsjælland	36,6 %	22,2 %	27,5 %	28,0 %	23,3 %	30,1 %
259023	Center for Dansk og Integration Køge	27,7 %	26,6 %	25,0 %	28,1 %	32,1 %	26,6 %
280080	CLAVIS sprog & kompetence – Roskilde	34,0 %	33,3 %	30,0 %	23,8 %	27,0 %	31,4 %
280254	Lærdansk Ringkøbing-Skjern	47,7 %	29,5 %	34,8 %	35,0 %	30,3 %	37,6 %
280274	Lærdansk Syddjurs	53,1 %	49,6 %	50,8 %	53,1 %	44,8 %	51,4 %
280318	A2B Sprog Rebild	54,7 %	63,4 %	57,1 %	-	-	56,9 %
280431	A2B Sprog Hjørring	38,2 %	33,9 %	26,1 %	28,7 %	-	33,3 %
280459	A2B Sprog Mors	60,4 %	46,6 %	55,3 %	81,5 %	-	57,9 %
280484	CLAVIS sprog & kompetence – København	55,1 %	44,3 %	35,7 %	43,7 %	31,5 %	38,0 %
280712	A2B Sprog Fredericia	35,9 %	41,9 %	42,2 %	25,2 %	-	39,7 %
280719	Lærdansk Nyborg	36,2 %	33,3 %	26,1 %	39,4 %	-	34,2 %
280734	A2B Sprog Aarhus	-	35,7 %	56,6 %	-	48,5 %	55,6 %
280842	UCplus Sprogcenter København	54,1 %	35,6 %	32,3 %	49,8 %	39,0 %	33,0 %
280891	Norddjurs Kommunes Sprogundervisning	41,4 %	33,9 %	34,9 %	30,5 %	79,3 %	38,1 %
280905	AOF Job og Dansk, Esbjerg og Vejen	57,4 %	56,4 %	53,6 %	43,8 %	46,8 %	55,0 %
280935	Jammerbugt Sprog- og kompetencecenter	34,4 %	44,5 %	44,0 %	33,9 %	44,8 %	40,4 %
280939	A2B Sprog Faxe	46,6 %	28,5 %	30,0 %	-	20,0 %	34,6 %
280940	AOF Job & Dansk Varde	50,2 %	51,5 %	57,8 %	51,7 %	42,9 %	52,2 %
280945	Sprogskolen på Samsø	58,9 %	-	67,3 %	73,7 %	-	64,0 %
280947	UCplus Sprogcenter Greve	40,4 %	35,6 %	39,1 %	33,7 %	72,1 %	38,2 %
280949	UCplus Sprogcenter Vesthimmerland	32,2 %	36,5 %	53,2 %	-	-	48,4 %

AKTIVITETEN HOS UDBYDERE AF DANSKUDDANNELSE FOR VOKSNE UDLÆNDINGE M.FL.

Udbyderkode	Virksomhedsnavn	I1-kursister	I2-kursister	S-kursister	A-kursister	Ø-kursister	I alt
280972	Lærdansk Næstved	45,3 %	48,1 %	43,7 %	38,3 %	51,9 %	46,1 %
280976	A2B Sprog Tønder	55,1 %	46,2 %	47,3 %	-	38,7 %	51,3 %
280977	Lærdansk Favrskov	31,7 %	39,7 %	37,4 %	19,8 %	42,9 %	36,2 %
280981	A2B Sprog Mariagerfjord	46,8 %	37,2 %	41,7 %	47,3 %	62,0 %	43,1 %
280983	A2B Sprog Sønderborg	28,3 %	32,5 %	34,4 %	29,9 %	-	32,2 %
281079	CLAVIS sprog & kompetence – Aarhus	29,1 %	33,8 %	30,0 %	37,0 %	30,6 %	31,1 %
281080	A2B Vordingborg	46,1 %	33,9 %	33,4 %	49,1 %	-	40,9 %
281088	A2B Helsingør	34,9 %	26,0 %	29,4 %	42,2 %	2,2 %	31,3 %
281096	Lolland Sprogskole	24,9 %	43,5 %	39,6 %	41,9 %	51,2 %	36,8 %
281330	Sprogskolen, AOF Sydjylland	49,7 %	50,4 %	53,9 %	55,3 %	39,5 %	51,8 %
281370	Lærdansk Thisted	38,3 %	30,2 %	31,8 %	32,9 %	-	33,4 %
281457	Sprogcenter Frederikshavn	38,3 %	27,3 %	30,5 %	20,9 %	6,6 %	29,5 %
315019	AOF Sprogcenter Nordvest	39,9 %	38,9 %	41,0 %	48,3 %	48,9 %	40,7 %
323015	Kalundborg Sprogcenter	63,3 %	63,2 %	55,7 %	52,1 %	61,7 %	59,5 %
329024	Lærdansk Ringsted	44,4 %	48,5 %	43,6 %	57,1 %	-	45,8 %
333020	Slagelse Sprogcenter	33,1 %	29,9 %	35,9 %	33,2 %	29,0 %	32,8 %
369017	Sprog- og Integrationscenter Guldborgsund	51,1 %	60,7 %	58,9 %	53,4 %	55,7 %	56,1 %
400029	Campus Bornholm - Danskuddannelserne	32,1 %	29,4 %	29,1 %	25,8 %	23,0 %	30,1 %
461108	Lærdansk Odense - Dansk Flygtningehjælp	44,6 %	36,2 %	35,2 %	33,4 %	44,2 %	37,5 %
479023	AOF Center Fyn Sprogskole	41,4 %	32,0 %	32,8 %	25,9 %	63,5 %	37,4 %
479033	Lærdansk Sydfyn	55,5 %	42,1 %	42,7 %	58,7 %	27,0 %	47,7 %
510003	Haderslev Sprogcenter	34,3 %	31,5 %	32,1 %	-	10,6 %	32,4 %
611375	Give - Grindsted Uddannelsescenter	36,9 %	24,9 %	25,1 %	38,1 %	9,1 %	26,6 %
615028	Sprogcenter Midt	22,6 %	17,4 %	19,1 %	26,1 %	22,6 %	20,2 %
621029	Sprogskolen Kolding	27,6 %	29,5 %	27,1 %	37,8 %	38,1 %	29,4 %
631033	Sprogcentret Vejle	30,6 %	25,4 %	24,5 %	44,9 %	25,1 %	25,9 %
657039	Lærdansk Herning	35,9 %	38,8 %	35,3 %	28,0 %	35,1 %	36,2 %
661021	Sprogcentret Holstebro	31,4 %	31,6 %	27,2 %	27,1 %	20,7 %	29,3 %

AKTIVITETEN HOS UDBYDERE AF DANSKUDDANNELSE FOR VOKSNE UDLÆNDINGE M.FL.

Udbyderkode	Virksomhedsnavn	I1-kursister	I2-kursister	S-kursister	A-kursister	Ø-kursister	I alt
731028	Sprogcenter Randers	26,7 %	26,7 %	24,7 %	-	24,2 %	25,8 %
779016	Sprogcenter Skive	30,8 %	31,3 %	32,3 %	34,5 %	41,3 %	31,9 %
791025	Sprogcenter Viborg	25,8 %	24,8 %	30,7 %	28,7 %	25,3 %	27,6 %
807376	AOF Center Vendsyssel	48,3 %	43,1 %	45,4 %	42,7 %	50,2 %	46,0 %
813020	AOF Nord Frederikshavn Sprogcenter (Udgået kode - nu 281457)	64,6 %	61,8 %	56,7 %	57,4 %	58,1 %	61,2 %
851078	Sprogcenter Aalborg	29,3 %	25,4 %	23,7 %	33,6 %	21,0 %	26,2 %
851220	Aalborg Ungdomsskole, UngAalborg Uddannelsescen-ter	6,4 %	-	-	6,3 %	-	6,3 %

Kilde: Udlændinge- og Integrationsministeriets danskundervisningsdatabase.

Note: Sprogcentre med under 5 kursister diskretioneres.