



# Aktiviteten hos udbydere af danskuddan- nelse for voksne udlændinge m.fl. i 2021

Årsrapport 2021



---

# Aktiviteten hos udbydere af danskuddannelse for voksne udlændinge m.fl. i 2021

## Årsrapport 2021

ISBN 978-87-93396-69-2

© 2022 Koncernstyring og Tilsyn, Udlændinge- og Integrationsministeriet

Koncernstyring og Tilsyn

Departementet

Slotsholmsgade 10

1216 København K

Tlf: +45 61 98 40 00

E-mail: [uim@uim.dk](mailto:uim@uim.dk)

[www.uim.dk](http://www.uim.dk)

## 2022

Udgivelsen kan frit hentes på [www.integrationsbarometeret.dk](http://www.integrationsbarometeret.dk)

Udlændinge- og Integrationsministeriets udgivelser kan frit citeres med tydelig kildeangivelse

---

# Indholdsfortegnelse

<b>1.0</b>	<b>Indledning</b>	<b>4</b>
	1.1 Hovedresultater.....	4
	1.2 Datagrundlag og opmærksomhedspunkter .....	6
<b>2.0</b>	<b>Danskuddannelserne</b>	<b>8</b>
	2.1 Forløbs- og kursistsammensætning.....	8
	2.1.1 Danskuddannelsesforløb fordelt på baggrundsfaktorer .....	9
	2.1.2 Kursisternes henvisningskategorier fordelt på baggrundsfaktorer .....	11
	2.2 Undervisningsaktivitet.....	13
	2.2.1 Undervisningslektioner .....	13
	2.2.2 Undervisningsaktivitet fordelt på moduler og danskuddannelser .....	15
	2.2.3 Fravær fordelt på køn og henvisningskategori .....	19
	2.3 Afsluttende prøver .....	20
	2.4 Udviklingen i perioden 2012-2021 .....	21
	<b>Bilag A: Danskuddannelsesloven – målgruppe, tilbud og de afsluttende prøver</b>	<b>26</b>
	<b>Bilag B: Henvisningskategorier på danskuddannelsesområdet</b>	<b>30</b>
	<b>Bilag C: Bilagstabeller</b>	<b>31</b>

---

## 1.0 Indledning

Udlændinge- og Integrationsministeriet er ansvarlig for indsamlingen af aktivitetsdata fra alle udbydere af danskuddannelse til voksne udlændinge m.fl. Udlændinge- og Integrationsministeriet udgiver på baggrund af de indsamlede data årligt en statistik om aktiviteten på danskuddannelserne for voksne udlændinge.

Nedenfor fremhæves de væsentligste tal for aktiviteten hos udbyderne af danskuddannelse for voksne udlændinge i 2021.

### 1.1 Hovedresultater

Aktiviteten for kursister, som fulgte undervisningen på danskuddannelserne, har i både 2020 og 2021 været påvirket af COVID-19 og de heraf følgende COVID-19-restriktioner, hvilket bl.a. medvirkede til et markant fald i antallet af tilbudt lektioner på 1,8 mio. i 2021 sammenlignet med 2019.

Aktiviteten i 2021 var derudover også påvirket af tidligere lovændringer på området. Den 1. juli 2018 blev der indført deltagerbetaling for S-kursister på 2.000 kr. pr. påbegyndt modul. Den 1. juli 2020 blev denne deltagerbetaling afskaffet. Samtidig blev reglerne om depositum for S-kursister ændret. I 2021 fulgte 43.709 kursister danskundervisningen på en af de tre danskuddannelser, en stigning på 3.577 sammenlignet med 2020.

Kapitel 2 indeholder tal for kursister på danskuddannelserne i 2021.

Af afsnit 2.1. om forløbs- og kursistsammensætning fremgår følgende:

- Der var i 2021 43.709 kursister, der fulgte undervisningen på en af de tre danskuddannelser.
- 9 pct. fulgte undervisningen på Danskuddannelse 1, 36 pct. Danskuddannelse 2 og 54 pct. Danskuddannelse 3.
- På alle tre danskuddannelser var der en overvægt af kvinder.
- Omkring 22 pct. af kursisterne på Danskuddannelse 1, 33 pct. på Danskuddannelse 2 og 51 pct. på Danskuddannelse 3 var under 30 år.
- Uddannelsesforløbene på Danskuddannelse 1 blev hovedsageligt fulgt af kursister fra ikke-vestlige lande – godt 50 pct. fra Syrien og Eritrea.
- I 2021 udgjorde kursister fra Syrien 6,4 pct. af samtlige kursister, til sammenligning udgjorde kursister fra Syrien 11,5 pct. af samtlige kursister i 2020. Kursister fra Syrien udgjorde dog stadigvæk den største kursistgruppe i både 2021 og 2020.
- For Danskuddannelse 2 og Danskuddannelse 3 udgjorde S-kursisterne henholdsvis 61 pct. og 87 pct. S-kursister er primært udenlandske arbejdstagere og internationale studerende.
- Af de samlede danskuddannelsesforløb på Danskuddannelse 1 blev 51 pct. fulgt af I1-kursister. I1 kursister består primært af de flygtninge og familiesammenførte, der er omfattet af et program under integrationsloven, og modtager ydelse.

Af afsnit 2.2 om undervisningsaktivitet fremgår:

- Der er i 2021 i alt blevet tilbudt ca. 7,0 millioner undervisningslektioner á 45 minutter, og heraf var 42 pct. på Danskuddannelse 2 og 44 pct. på Danskuddannelse 3.
- I gennemsnit blev kursister på Danskuddannelse 1 tilbudt flere undervisningslektioner end kursister på Danskuddannelse 2 og Danskuddannelse 3. Det gennemsnitlige antal tilbudte undervisningslektioner pr. kursist i 2021 var omkring 239 på Danskuddannelse 1, 179 på Danskuddannelse 2 og 126 på Danskuddannelse 3.

- 
- I1-kursister modtog i gennemsnit ca. dobbelt så mange undervisningslektioner som S-kursister.
  - Det gennemsnitlige antal skemalagte timer pr. kursist målt på beståede moduler er højest for Danskuddannelse 1 på omkring 200 lektioner og lavest for Danskuddannelse 3 på omkring 90 lektioner i 2021.
  - Det registrerede fravær på danskuddannelserne i 2021 var 32,9 pct.
  - Mænd havde en fraværsprocent på 37,2 i 2021. For kvinderne var fraværsprocenten på 30,7.

Af afsnit 2.3 om de afsluttende prøver fremgår:

- Der var i 2021 i alt 5.758 ikke-selvstuderende, der var tilmeldt prøve i Dansk 1-3 og Studieprøven. Herudover var der var tilmeldt 4.308 selvstuderende.
- Størstedelen af de ikke-selvstuderende var tilmeldt Prøve i Dansk 2 eller Prøve i Dansk 3.
- Blandt de prøvetilmeldte ikke-selvstuderende kursister, der gik op til alle delprøver, bestod 92 pct. en afsluttende prøve, mens 68 pct. af de selvstuderende kursister, der gik op til alle prøver, bestod en afsluttende prøve. Til sammenligning bestod 89 pct. af de prøvetilmeldte ikke-selvstuderende kursister, der gik op til alle delprøver, og 68 pct. af de prøvetilmeldte selvstuderende kursister, der gik op til alle delprøver, en afsluttende prøve i 2020.

Af afsnit 2.4 om udviklingen fra 2012 til 2021 fremgår:

- Antallet af kursister er steget med ca. 3.600 fra 2020 til 2021.
- Der har været en stigning i antallet af S-kursister på omkring 7.100 fra 2020 til 2021, hvilket formentlig skal ses i sammenhæng med afskaffelsen af deltagerbetaling den 1. juli 2020. Denne stigning er sket på trods af, at COVID-19 formentlig har påvirket indvandringen af udenlandske arbejdstagere og studerende til Danmark, og dermed antallet af potentielle S-kursister. I samme periode faldt antallet af I1-kursister endvidere med ca. 2.200, hvilket bl.a. skyldes, at antallet af nyankomne flygtninge og familie-sammenførte til flygtninge har været faldende.
- Det samlede antal undervisningslektioner er fra 2020 til 2021 steget med omkring 0,9 mio. lektioner.

Det bemærkes, at der kan være sket ændringer i tallene frem til og med 2020 i forhold til Udlændinge- og Integrationsministeriets tidligere årsrapporter. Dette skyldes efterregistreringer fra tidligere år, samt at indberetning af aktivitetsdata sker løbende.

### COVID-19 og sprogcentre i 2021

Ved årets begyndelse var der på baggrund af COVID-19-situationen nedlukket for fysisk fremmøde på landets sprogcentre. Der kunne alene tilbydes fjernundervisning. Den 28. februar 2021 startede en gradvis genåbning, hvor i første omgang sprogcenteret på Bornholm genåbnede med mulighed for 100 procents fremmøde og sprogcentre i Nord- og Vestjylland kunne holde åbent med 50 procents fysisk fremmøde. Medio marts kom sprogcentre i det meste af landet med i genåbningen, tillige med en begrænsning på 50 procents fysisk fremmøde. Herefter fulgte endnu en udvidelse af genåbningen, og i begyndelsen af april 2021 kunne samtlige sprogcentre modtage kursister til fysisk fremmøde, de fleste steder dog stadig med restriktioner i forhold til fremmødeprocenten. I den sidste halvdel af april blev der lukket op for, at kursister på prøvebærende moduler kunne modtages med en tilstedeværelsesprocent på 80. I starten af maj blev der åbnet for 100 procents fysisk fremmøde for kursister på de prøvebærende moduler. I sidste halvdel af maj var der i udgangspunktet fuld fremmøde for alle kursister i hele landet.

Sideløbende med de ovenfor skitserede fremmødebegrænsninger var der i løbet af året regler om midlertidig lokal nedlukning på sogneniveau vurderet ud fra aktuelle incidenstal. Disse nedlukninger påvirkede enkelte sprogcentre i løbet af året.

Det har i nedlukningsperioden været muligt for sprogcentre at gennemføre modulskitte på baggrund af en faglig vurdering som alternativ til modultestning med fysisk fremmøde. Muligheden for modulskitte på baggrund af en faglig vurdering var gældende frem til fuld genåbning af det pågældende sprogcenter.

## 1.2 Datagrundlag og opmærksomhedspunkter

Aktivitetsrapporten er baseret på aktivitetsdata for 2021 fra Udlændinge- og Integrationsministeriets danskundervisningsdatabase. Danskundervisningsdatabase er baseret på indberetninger fra udbydere af danskuddannelse. Indberetninger sker på kvartalsbasis for udbydere af danskuddannelser. Alle udbydere af danskuddannelser har indberettet data for 2021.

Aktivitetsrapporten beskriver kun de kursister og modulforløb, hvor der har været registreret skemalagte undervisningslektioner i 2021.

I aktivitetsrapporten anvendes betegnelsen danskuddannelsesforløb. Betegnelsen bruges for at skelne mellem antallet af kursister, der går på en danskuddannelse, og antallet af forløb på de enkelte danskuddannelser. Dvs. at hvis en kursist går på Danskuddannelse 1 og Danskuddannelse 2 i samme år, vil denne kursist have 2 danskuddannelsesforløb. Det betyder, at der i nogle tabeller er angivet antallet af danskuddannelsesforløb og i andre antallet af kursister. Summen af danskuddannelsesforløb er større end det samlede antal af kursister.

Der er ligeledes enkelte kursister, der har modtaget undervisning hos mere end én udbyder af danskuddannelse. Det betyder, at det samlede antal af kursister er lavere end det samlede antal kursister fordelt på udbyderne.

---

Kursisterne bliver henvist til danskuddannelse efter en række forskellige henvisningskategorier. Metode og definitioner i afsnittene om undervisningsaktivitet fordelt på henvisning samt prøveresultater er blevet præciseret.

I en række tilfælde er der ikke angivet henvisningskategori. Der er ikke nogen forklaring på den manglende kategori, da alle kursister skal være henvist til danskuddannelse. For ikke at miste information om disse kursister er de kategoriseret som *Øvrige*. Det er dog svært at analysere og konkludere på baggrund af disse oplysninger, idet der ikke kan antages at være et fællestræk for kursister uden henvisningskategori.

Bagerst i rapporten findes en række bilag. Bilag A giver en introduktion til danskuddannelsesområdet, herunder beskrivelse af målgruppe, tilbud og prøver. Bilag B beskriver henvisningskategorierne på danskuddannelsesområdet. De efterfølgende bilagstabeller i bilag C viser en række statistikker om danskuddannelserne i 2021 fordelt på de enkelte udbydere.

Den 1. juli 2019 ændrede integrationsprogrammet navn til selvforsørgelses- og hjemrejseprogrammet for alle nyankomne flygtninge og familiesammenførte til flygtninge. For andre familiesammenførte benævnes programmet nu introduktionsprogrammet. I rapporten anvendes program under integrationsloven som fællesbetegnelse for alle de tre programmer.

Der anvendes betegnelsen I-kursister om kursister, der er omfattet af et program under integrationsloven.

*I-kursister* er hovedsageligt flygtninge og familiesammenførte, der har haft opholdstilladelse i mindre end 5 år. Der skelnes i nogle tilfælde mellem I-kursister, der modtager ydelse (I1), og I-kursister, der ikke modtager ydelse (I2).

*S-kursister* er kursister omfattet af et introduktionsforløb, eller som er henvist efter danskuddannelsesloven. S-kursister er ofte udenlandske arbejdstagere og internationale studerende.

*A-kursister* er kursister henvist efter lov om en aktiv beskæftigelsesindsats, herunder både kursister, der modtager kontanthjælp eller dagpenge, og kursister, der ikke modtager en ydelse.

For en uddybende forklaring af henvisningskategorierne henvises til bilag B.

Med vedtagelse af lov nr. 705 af 8. juni 2017 blev der med virkning fra den 1. juli 2017 ændret i henvisningskategorierne, så der kom en ekstra kategori under S-kursister, idet der blev indført depositum for dele af S-kategorierne. Dette har dog ikke betydning i forhold til opgørelserne i denne rapport.

Lovændringen medførte også, at arbejdsmarkedsrettet danskundervisning, som blev indført i 2014, blev afskaffet pr. 1. juli 2017. Kursister blev herefter tilbudt danskundervisning som S-kursister, og det skal bemærkes, at tallene i 2018 dermed ikke direkte er sammenlignelige med tallene for de foregående år.

Lovændringerne er beskrevet i bilag A.

## 2.0 Danskuddannelserne

I dette kapitel præsenteres en række statistikker for kursister på danskuddannelserne i 2021. Forløbs- og kursistsammensætningen på danskuddannelserne præsenteres i afsnit 2.1. Afsnit 2.2 fokuserer på undervisningsaktiviteten og præsenterer derudover tal for fraværet på danskuddannelserne. I afsnit 2.3 fremlægges resultaterne af de afsluttende prøver på danskuddannelserne, og endelig beskrives udviklingen fra 2012 til 2021 i afsnit 2.4.

### 2.1 Forløbs- og kursistsammensætning

Tabel 1 viser, at 43.709 kursister har fået tilbudt undervisningslektioner i løbet af 2021. Sammenholdt med 2020 er det absolutte kursistantal steget med knap 3.600.

Flere faktorer har haft indflydelse på udviklingen i kursistantallet.

COVID-19-restriktioner har bl.a. medført, at sprogcentre i perioder har været nedlukket for fysisk fremmøde. Derudover har COVID-19 også haft betydning for indvandringen til Danmark og dermed kursistgrundlaget.

1. juli 2018 blev der indført deltagerbetaling for S-kursister på 2.000 kr. pr. påbegyndt modul. Deltagerbetalingen blev afskaffet 1. juli 2020. Samtidig blev depositummet for S-kursister forhøjet, og reglerne for tilbagebetaling ændret. Dette har formentlig også påvirket udviklingen i kursistantallet.

**Tabel 1: Danskuddannelsesforløb fordelt på danskuddannelse, 2021. Antal og pct.**

	<b>Antal</b>	<b>Procent</b>
Danskuddannelse 1	4.179	9,3 %
Danskuddannelse 2	16.424	36,4 %
Danskuddannelse 3	24.470	54,3 %
Danskuddannelsesforløb i alt	45.073	100,0 %
<b>Antal kursister</b>	<b>43.709</b>	<b>100,0 %</b>

Kilde: Udlændinge- og Integrationsministeriets danskundervisningsdatabase.

Enkelte kursister har modtaget danskundervisning på mere end én danskuddannelse. Et sådant skift i danskuddannelse kan være begrundet i mange forhold, for eksempel en revurdering af kursistens forudsætninger for indplaceringen på den enkelte danskuddannelse. Som følge heraf er antallet af danskuddannelsesforløb større end antallet af kursister.

De 45.073 danskuddannelsesforløb på de tre danskuddannelser fordeler sig med 9 pct. på Danskuddannelse 1, 36 pct. på Danskuddannelse 2 og 54 pct. på Danskuddannelse 3.



### 2.1.1 Danskuddannelsesforløb fordelt på baggrundsfaktorer

Tabel 2 viser danskuddannelsesforløbene fordelt på køn for hver af danskuddannelserne i 2021. Det fremgår heraf, at der var en overvægt af kvinder på de tre danskuddannelser.

**Tabel 2: Danskuddannelsesforløb fordelt på køn og danskuddannelse, 2021. Pct. og antal.**

	Danskuddannelse 1	Danskuddannelse 2	Danskuddannelse 3	Samtlige kursister
Kvinder	68,1 %	59,1 %	60,3 %	60,5 %
Mænd	31,9 %	40,9 %	39,7 %	39,5 %
I alt	100,0 %	100,0 %	100,0 %	100,0 %
Antal danskuddannelsesforløb	4.179	16.424	24.470	45.073
<b>Antal kursister</b>				<b>43.709</b>

Kilde: Udlændinge- og Integrationsministeriets danskundervisningsdatabase.

Af tabel 3 fremgår det, at aldersfordelingen blandt kursisterne varierer på tværs af danskuddannelserne. På Danskuddannelse 1 og Danskuddannelse 2 var der flere kursister over 30 år, sammenlignet med Danskuddannelse 3.

**Tabel 3: Danskuddannelsesforløb fordelt på aldersgruppe og danskuddannelse, 2021. Pct. og antal.**

	Danskuddannelse 1	Danskuddannelse 2	Danskuddannelse 3	Samtlige kursister
Under 30 år	21,7 %	33,3 %	50,8 %	42,1 %
30-39 år	34,5 %	41,8 %	36,8 %	38,2 %
40-49 år	26,3 %	17,7 %	9,8 %	14,1 %
50-59 år	13,7 %	6,0 %	2,2 %	4,6 %
60 år eller derover	3,8 %	1,3 %	0,4 %	1,1 %
I alt	100,0 %	100,0 %	100,0 %	100,0 %
Antal danskuddannelsesforløb	4.179	16.424	24.470	45.073
<b>Antal kursister</b>				<b>43.709</b>

Kilde: Udlændinge- og Integrationsministeriets danskundervisningsdatabase.

Tabel 4 viser, at uddannelsesforløbene på Danskuddannelse 1 i 2021 hovedsageligt blev fulgt af kursister fra ikke-vestlige lande – godt 50 procent fra Syrien og Eritrea. På Danskuddannelse 2 blev knap hvert tiende danskuddannelsesforløb fulgt af kursister med oprindelse i Rumænien. På Danskuddannelse 3 var de største nationaliteter Tyskland, Indien og Polen. I både 2021 og 2020 udgjorde kursister fra Syrien den største kursistgruppe. I 2021 udgjorde kursister fra Syrien 6,4 pct. af samtlige kursister, til sammenligning udgjorde kursister fra Syrien 11,5 pct. af samtlige kursister i 2020.

**Tabel 4: Danskuddannelsesforløb fordelt på de ti største nationaliteter og danskuddannelse, 2021. Pct. og antal.**

Top ti	Danskuddannelse 1	Danskuddannelse 2	Danskuddannelse 3	Samtlige kursister
1	Syrien 39,3 %	Rumænien 9,4 %	Tyskland 7,9 %	Syrien 6,4 %
2	Eritrea 13,0 %	Ukraine 7,9 %	Indien 5,4 %	Rumænien 6,1 %
3	Afghanistan 5,8 %	Polen 6,9 %	Polen 5,2 %	Polen 5,5 %
4	Iran 5,5 %	Syrien 6,9 %	Spanien 5,0 %	Tyskland 5,1 %
5	Tyrkiet 4,5 %	Filippinerne 5,5 %	Italien 5,0 %	Indien 4,6 %
6	Thailand 3,9 %	Indien 4,6 %	Rumænien 4,6 %	Ukraine 4,5 %
7	Somalia 2,3 %	Tyrkiet 3,3 %	Storbritannien 3,9 %	Iran 3,3 %
8	Irak 2,2 %	Iran 3,3 %	USA 3,6 %	Italien 3,3 %
9	Pakistan 1,7 %	Bulgarien 3,2 %	Kina 3,4 %	Spanien 3,3 %
10	Kina 1,5 %	Thailand 2,9 %	Iran 3,0 %	Storbritannien 2,7 %
Øvrige	20,2%	46,0 %	52,9 %	55,3 %
I alt	100,0 %	100,0 %	100,0 %	100,0 %
Antal danskuddannelsesforløb	4.179	16.424	24.470	45.073
<b>Antal kursister</b>				<b>43.709</b>

Kilde: Udlændinge- og Integrationsministeriets danskundervisningsdatabase.

Kursisterne, der følger danskuddannelse, er henvist til undervisningen efter forskellige bestemmelser (henvisningskategorier) i lov om danskuddannelse for voksne udlændinge m. fl. (se bilag B).

Tabel 5 viser danskuddannelsesforløbene fordelt på henvisningskategorier på hver danskuddannelse i 2021.

**Tabel 5: Danskuddannelsesforløb fordelt på henvisningskategori og danskuddannelse, 2021. Pct. og antal.**

	Danskuddannelse 1	Danskuddannelse 2	Danskuddannelse 3	Samtlige kursister
I1-kursister, Udlændinge omfattet af et program under integrationsloven, og som <u>modtager ydelse</u>	51,3 %	9,5 %	0,5 %	8,4 %
I2-kursister, Udlændinge omfattet af et program under integrationsloven, og som <u>ikke modtager ydelse</u>	24,8 %	20,0 %	8,9 %	14,2 %
S-kursister, Primært udenlandske arbejdsgivere og internationale studerende	13,0 %	61,0 %	87,0 %	71,0 %
A-kursister, Kursister henvist til danskuddannelse efter lov om en aktiv beskæftigelsesindsats	9,1 %	6,8 %	1,8 %	4,3 %
Øvrige, Herunder rekvireret undervisning og kursister med uoplyst henvisningskategori	1,8 %	2,7 %	1,8 %	2,2 %
<b>I alt</b>	<b>100 %</b>	<b>100 %</b>	<b>100 %</b>	<b>100 %</b>

Kilde: Udlændinge- og Integrationsministeriets danskundervisningsdatabase.

Af tabel 5 fremgår det, at 76 pct. af kursisterne på Danskuddannelse 1 udgøres af I1- og I2-kursister. Heraf var 51 pct. I1-kursister. På Danskuddannelse 2 og 3 udgjorde disse to kursistgrupper henholdsvis 30 pct. og 9 pct., mens S-kursister udgjorde henholdsvis 61 pct. og 87 pct.

### 2.1.2 Kursisternes henvisningskategorier fordelt på baggrundsfaktorer

Tabel 6 viser kursisterne på danskuddannelserne fordelt på køn og henvisningskategori. Det fremgår af tabellen, at der blandt alle kursistgrupper var en overvægt af kvinder. Kursister omfattet af et program under integrationsloven, som ikke modtager ydelse (I2), var den kursistgruppe i 2021, der havde den største overvægt af kvinder, idet 70,9 pct. af kursisterne var kvinder.

Tabel 6: Kursister fordelt på køn og henvisningskategori, 2021. Pct. og antal

	I1-kursister	I2-kursister	S-kursister	A-kursister	Ø-kursister	Samtlige kursister
Kvinder	68,2 %	70,9 %	57,9 %	57,9 %	53,3 %	60,5 %
Mænd	31,8 %	29,1 %	42,1 %	42,1 %	46,7 %	39,5 %
I alt	100 %	100 %	100 %	100 %	100 %	100 %
<b>Antal kursister</b>	<b>3.691</b>	<b>6.194</b>	<b>31.012</b>	<b>1.863</b>	<b>949</b>	<b>43.709</b>

Kilde: Udlændinge- og Integrationsministeriets danskundervisningsdatabase.

Tabel 7 viser kursisterne på danskuddannelserne fordelt på aldersgruppe og henvisningskategori. Af tabellen fremgår det, at der var relativt flere kursister under 30 år blandt S-kursister, sammenlignet med de øvrige kursistgrupper. Den største andel af kursisterne er under 40 år, hvilket gælder for alle kursister uanset henvisningskategori.

Tabel 7: Kursister fordelt på aldersgruppe og henvisningskategori, 2021. Pct. og antal.

	I1-kursister	I2-kursister	S-kursister	A-kursister	Ø-kursister	Samtlige kursister
Under 30 år	30,5 %	22,3 %	47,9 %	39,5 %	29,9 %	42,1 %
30-39 år	37,6 %	48,2 %	36,7 %	30,8 %	41,4 %	38,2 %
40-49 år	19,4 %	21,6 %	11,6 %	19,2 %	15,9 %	14,1 %
50-59 år	9,7 %	6,6 %	3,2 %	8,6 %	9,3 %	4,6 %
60 år eller derover	2,9 %	1,3 %	0,7 %	1,9 %	3,5 %	1,1 %
I alt	100 %	100 %	100 %	100 %	100 %	100 %
<b>Antal kursister</b>	<b>3.691</b>	<b>6.194</b>	<b>31.012</b>	<b>1.863</b>	<b>949</b>	<b>43.709</b>

Kilde: Udlændinge- og Integrationsministeriets danskundervisningsdatabase.

Tabel 8 viser kursisterne fordelt på de ti største nationaliteter og henvisningskategori.

Blandt kursisterne omfattet af et program under integrationsloven (I1- og I2-kursister) var en stor del af kursisterne fra ikke-vestlige lande. Syrien og Eritrea var oprindelsesland for hhv. 50 og 16 pct. af kursisterne omfattet af et program under integrationsloven, som modtager ydelse. Både Thailand og Syrien var oprindelsesland for 9 pct. af kursisterne omfattet af et program under integrationsloven, som ikke modtager ydelse.

Blandt S-kursisterne var en stor andel i 2021 fra EU-lande såsom Rumænien, Polen og Tyskland. Disse tre nationaliteter udgør tilsammen 21 pct. af S-kursisterne. En stor andel af A-kursisterne var i 2021 fra Rumænien og Syrien.

**Tabel 8: Kursister fordelt på de ti største nationaliteter og henvisningskategori, 2021. Pct. og antal.**

Top ti	I1-kursister	I2-kursister	S-kursister	A-kursister	Ø-kursister	Samtlige kursister
1	Syrien 49,8 %	Thailand 8,8 %	Rumænien 7,4 %	Rumænien 15,2 %	Polen 8,5 %	Syrien 6,4 %
2	Eritrea 16,0 %	Syrien 8,5 %	Tyskland 7,0 %	Syrien 13,4 %	Rumænien 8,1 %	Rumænien 6,1 %
3	Iran 10,5 %	Filippinerne 8,4 %	Polen 6,8 %	Danmark 10,5 %	Ukraine 6,7 %	Polen 5,5 %
4	Afghanistan 5,6 %	Tyrkiet 6,4 %	Indien 6,1 %	Polen 9,9 %	Tyrkiet 6,0 %	Tyskland 5,1 %
5	Irak 2,3 %	USA 5,0 %	Ukraine 5,5 %	Bulgarien 4,3 %	Bulgarien 5,7 %	Indien 4,6 %
6	Somalia 1,9 %	Iran 4,9 %	Spanien 4,5 %	Grønland 3,2 %	Tyskland 3,9 %	Ukraine 4,5 %
7	Libanon 0,7 %	Afghanistan 3,5 %	Italien 4,4 %	Litauen 3,2 %	Indien 3,9 %	Iran 3,3 %
8	Sudan 0,6 %	Eritrea 3,2 %	Storbritannien 3,7 %	Eritrea 2,3 %	Litauen 3,6 %	Italien 3,3 %
9	Tyrkiet 0,5 %	Brasilien 2,8 %	Kina 3,0 %	Tyrkiet 2,0 %	Italien 3,0 %	Spanien 3,3 %
10	Rusland 0,5 %	Ukraine 2,6 %	Bulgarien 2,6 %	Italien 1,9 %	Syrien 2,6 %	Storbritannien 2,7 %
Øvrige	11,5 %	45,8 %	49,0 %	34,0 %	47,9 %	55,3 %
<b>I alt</b>	<b>100 %</b>	<b>100 %</b>	<b>100 %</b>	<b>100 %</b>	<b>100 %</b>	<b>100 %</b>
<b>Antal kursister</b>	<b>3.691</b>	<b>6.194</b>	<b>31.012</b>	<b>1.863</b>	<b>949</b>	<b>43.709</b>

Kilde: Udlændinge- og Integrationsministeriets danskundervisningsdatabase.

## 2.2 Undervisningsaktivitet

I dette afsnit beskrives undervisningsaktiviteten i 2021 opgjort på undervisningslektioner og moduler.

### 2.2.1 Undervisningslektioner

I tabel 9 ses summen af de undervisningslektioner, som kursisterne har fået tildelt på hver af de tre danskuddannelser i 2021. Der blev i alt tilbudt 7 mio. undervisningslektioner á 45 minutter. Lektionerne fordelte sig med 14 pct. på Danskuddannelse 1, 42 pct. på Danskuddannelse 2 og 44 pct. på Danskuddannelse 3.

**Tabel 9: Summen af tilbudte undervisningslektioner opdelt på danskuddannelse, 2021. Antal og pct.**

	Danskuddannelse 1	Danskuddannelse 2	Danskuddannelse 3	I alt
<b>Antal timer</b>	999.909	2.947.725	3.083.469	7.031.103
<b>Pct.</b>	<b>14,2 %</b>	<b>41,9 %</b>	<b>43,9 %</b>	<b>100,0 %</b>

Kilde: Udlændinge- og Integrationsministeriets danskundervisningsdatabase.

Tabel 10 viser summen af tilbudte undervisningslektioner for hver henvisningskategori. 60 pct. af alle de tilbudte undervisningslektioner blev givet til S-kursister.

**Tabel 10: Summen af tilbudte undervisningslektioner for hver henvisningskategori, 2021. Antal og pct.**

	I1	I2	S	A	Ø	I alt
<b>Antal timer</b>	1.028.250	1.329.230	4.192.921	393.636	87.066	7.031.103
<b>Pct.</b>	<b>14,6 %</b>	<b>18,9 %</b>	<b>59,6 %</b>	<b>5,6 %</b>	<b>1,2 %</b>	<b>100,0 %</b>

Kilde: Udlændinge- og Integrationsministeriets danskundervisningsdatabase.

I tabel 11 ses det gennemsnitlige antal tilbudte undervisningslektioner pr. kursist opgjort på henvisningskategori og danskuddannelse i 2021. Det gennemsnitlige antal tilbudte undervisningslektioner pr. kursist var 239 på Danskuddannelse 1, 179 på Danskuddannelse 2 og 126 på Danskuddannelse 3.

**Tabel 11: Det gennemsnitlige antal skemalagte undervisningslektioner pr. kursist fordelt på henvisningskategori og danskuddannelse, 2021. Antal.**

	Danskuddannelse 1	Danskuddannelse 2	Danskuddannelse 3	Gennemsnit
I1-kursister, Udlændinge omfattet af et program under integrationsloven, og som <u>modtager</u> ydelse	257	246	200	259
I2-kursister, Udlændinge omfattet af et program under integrationsloven, og som <u>ikke modtager</u> ydelse	213	211	179	211
S-kursister, Primært udenlandske arbejdstagere og internationale studerende	181	154	119	135
A-kursister, Kursister henvist til danskuddannelse efter lov om en aktiv beskæftigelsesindsats	210	202	173	203
Øvrige, Herunder rekvireret undervisning og kursister med uoplyst henvisningskategori	111	88	83	88
<b>Alle kursister (gennemsnit)</b>	<b>239</b>	<b>179</b>	<b>126</b>	<b>161</b>

Kilde: Udlændinge- og Integrationsministeriets danskundervisningsdatabase.

Af tabel 11 fremgår det desuden, at kursister, der er omfattet af et program under integrationsloven, og som modtager ydelse (I1), i gennemsnit fik tilbudt 259 undervisningslektioner i 2021. Disse kursister var dermed den kursistgruppe, der modtog flest lektioner i 2021, efterfulgt af kursister omfattet af et program under integrationsloven, som ikke modtager ydelse (I2), der i gennemsnit modtog 211 undervisningslektioner. S-kursister, som primært omfatter udenlandske arbejdstagere og internationale studerende, modtog derimod betydelig færre lektioner med i gennemsnit 135 undervisningslektioner.

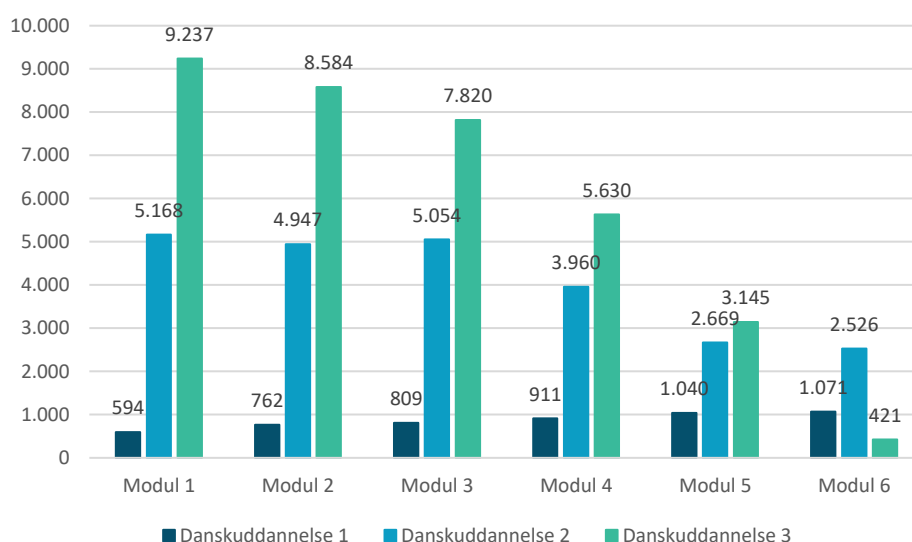
### 2.2.2 Undervisningsaktivitet fordelt på moduler og danskuddannelser

Der fokuseres i dette afsnit på undervisningsaktiviteten på danskuddannelserne. Hver danskuddannelse er opdelt i seks moduler (se bilag A). For at rykke til det næste modul skal kursisten bestå en modultest. De afsluttende moduler færdiggøres med en afsluttende prøve frem for en modultest.

I 2021 er der påbegyndt godt 64.000 modulforløb og afsluttet knap 49.000, jf. figur 1 og figur 2.

Figur 1 viser antallet af påbegyndte modulforløb opgjort på moduler og danskuddannelser i 2021. Det skal fremhæves, at opgørelsen indeholder modulforløb, der er påbegyndt i 2021, og hvor der er modtaget undervisning i 2021, uanset om modulforløbet er blevet bestået i 2021. Der er løbende optag på danskuddannelserne, og modulforløbene er således påbegyndt løbende gennem 2021. Samme kursist kan tælle med under mere end én kombination af modul og danskuddannelse, hvis vedkommende har modtaget undervisning på eksempelvis to forskellige modulforløb i 2021. Alle kursistens påbegyndte forsøg på et modul tælles med. En kursist kan således tælles med mere end én gang under samme kombination af modul og danskuddannelse.

**Figur 1: Påbegyndte modulforløb fordelt på modul og danskuddannelse, 2021. Antal**



Kilde: Udlændinge- og Integrationsministeriets danskundervisningsdatabase.

Anm.: Antallet af påbegyndte modulforløb var på 64.348 fordelt på 5.187 i Danskuddannelse 1, 24.324 i Danskuddannelse 2 og 34.837 i Danskuddannelse 3. Det skal bemærkes, at samme kursist kan påbegynde samme modul flere gange i opgørelsesperioden, så længe kravet om et positivt antal tilbudte undervisningstimer er opfyldt. Hvert forsøg tæller som et selvstændigt påbegyndt modulforløb.

De 43.709 kursister påbegyndte tilsammen undervisning på 64.348 modulforløb, svarende til i gennemsnit knap 1,5 påbegyndt modulforløb pr. kursist i 2021. På Danskuddannelse 2 og Danskuddannelse 3 blev der påbegyndt i alt henholdsvis 24.324 og 34.837 modulforløb i 2021, mens tallet var 5.187 påbegyndte modulforløb på Danskuddannelse 1.

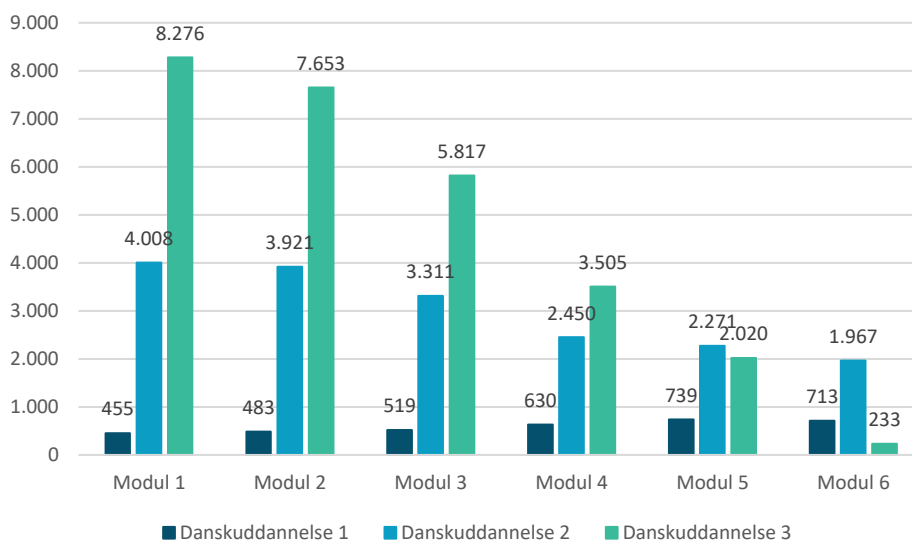
For Danskuddannelse 1 gælder det, at flest påbegynder Modul 6 og Modul 5, hvorefter en mindre andel af kursisterne påbegynder de øvrige moduler.

For Danskuddannelse 2 og Danskuddannelse 3 gælder det, at flest kursister påbegynder Modul 1, Modul 2 og Modul 3, hvorefter en mindre andel påbegynder de øvrige moduler.

Figur 2 viser antallet af beståede modulforløb opgjort på moduler og danskuddannelser. De beståede modulforløb dækker over modulforløb, som er afsluttet i 2021. Som i figur 1 kan den samme kursist tælle med flere gange.



Figur 2: Beståede modulforløb fordelt på modul og danskuddannelse, 2021. Antal.



Kilde: Udlændinge- og Integrationsministeriets danskundervisningsdatabase.

Anm. Figuren viser antallet af beståede modulforløb, som ikke behøver at være påbegyndt i opgørelsesåret. Opgørelsespraksis før aktivitetsrapporten for 2018 har været begrænset til kun at se på modulforløb, som var både påbegyndt og afsluttet inden for samme kalenderår. Det er derudover et krav, at der foreligger en registrering af, at kursisten er blevet tilbudt et positivt antal undervisningstimer på modulforløbet. Der kan derfor forekomme mindre uoverensstemmelser mellem figur 2 og antallet af beståede prøvedeltagere i tabel 15. Antallet af beståede modulforløb var på 48.971 fordelt på 3.539 på Danskuddannelse 1, 17.928 på Danskuddannelse 2 og 27.504 på Danskuddannelse 3.

Som det fremgår af figur 2, blev der i 2021 gennemført henholdsvis 3.539, 17.928 og 27.504 moduler på de tre danskuddannelser.

Tabel 12 viser hvor mange undervisningslektioner kursisterne i gennemsnit har modtaget på hvert påbegyndt og bestået modul fordelt på danskuddannelse. Opgørelsen er baseret på de 64.348 påbegyndte modulforløb og de 48.971 beståede modulforløb, hvor der har været undervisning i 2021.

**Tabel 12: Det gennemsnitlige antal skemalagte undervisningslektioner pr. kursist fordelt på modul, danskuddannelse samt påbegyndt og bestået modul, 2021. Antal.**

	Danskuddannelse 1		Danskuddannelse 2		Danskuddannelse 3		Gennemsnit	
	Påbegyndt	Bestået	Påbegyndt	Bestået	Påbegyndt	Bestået	Påbegyndt	Bestået
<b>Modul 1</b>	116	146	76	91	55	61	65	74
<b>Modul 2</b>	120	190	83	112	63	78	73	94
<b>Modul 3</b>	120	208	101	150	77	97	88	121
<b>Modul 4</b>	131	212	106	172	88	122	99	149
<b>Modul 5</b>	129	224	82	112	102	142	98	141
<b>Modul 6</b>	139	195	117	148	88	108	120	157
<b>Alle kursister</b>	<b>127</b>	<b>199</b>	<b>92</b>	<b>126</b>	<b>72</b>	<b>88</b>	<b>84</b>	<b>110</b>

Kilde: Udlændinge- og Integrationsministeriets danskundervisningsdatabase.

Anm.: Opgørelsen af beståede moduler udgøres af moduler bestået i opgørelsesåret, men som ikke nødvendigvis er påbegyndt samme år, hvilket er en ændring i opgørelsespraksis i forhold til før aktivitetsrapporten for 2018, hvor kun de afsluttede modulforløb, som var påbegyndt inden for samme kalenderår, var medtaget. Alle en kursists forsøg på et modul betragtes som selvstændige forløb. Det bemærkes derudover, at der kun er medtaget de modulforløb, hvor kursisten er blevet tilbudt et positivt antal undervisningstimer forud for et bestået modulforløb.

Af tabel 12 fremgår det, at hver kursist i gennemsnit fik tilbudt 84 undervisningslektioner pr. påbegyndt modul i 2021. Det fremgår ligeledes, at hver kursist i gennemsnit fik tilbudt 110 undervisningslektioner pr. bestået modul i 2021. Det gennemsnitlige antal skemalagte undervisningslektioner pr. kursist målt på beståede moduler er højest for Danskuddannelse 1 på omkring 200 lektioner og lavest for Danskuddannelse 3 på knap 90 lektioner i 2021.

I tabel 12 betragtes alle en kursists forsøg på et modul som selvstændige forløb. Herunder følger også, at såfremt en kursist skifter sprogcenter undervejs på et modul, vil det blive betragtet som et nyt forløb. Dette kan føre til, at tallene i uhensigtsmæssig grad påvirkes af fx udskiftning i udbydere af danskundervisning.

I tabel 13 er alle undervisningslektioner på alle en kursists forsøg på et modul summeret. Sammenlignet med tabel 12 er de største forskelle på Danskuddannelse 1, hvor det gennemsnitlige antal skemalagte timer pr. kursist målt på beståede moduler går fra omkring 200 til omkring 250.

**Tabel 13: Det gennemsnitlige antal skemalagte undervisningslektioner pr. kursist, summeret over alle forsøg på modulet, for et bestået modul, fordelt på modul og danskuddannelse 2021. Antal.**

	Danskuddannelse 1	Danskuddannelse 2	Danskuddannelse 3	Gennemsnit
Modul 1	185	98	64	79
Modul 2	257	127	85	105
Modul 3	264	176	107	139
Modul 4	260	199	136	172
Modul 5	292	122	157	161
Modul 6	236	161	117	176
<b>Alle kursister</b>	<b>252</b>	<b>142</b>	<b>95</b>	<b>124</b>

Kilde: Udlændinge- og Integrationsministeriets danskundervisningsdatabase.

Anm.: I modsætning til tabel 12 medtages alle undervisningslektioner på et givet modul uagtet kursistens forsøgsnummer på modulet. Opgørelsen af beståede moduler udgøres af moduler bestået i opgørelsesåret, men som ikke nødvendigvis er påbegyndt samme år. Det bemærkes derudover, at der kun er medtaget de modulforløb, hvor kursisten er blevet tilbudt et positivt antal undervisningstimer forud for et bestået modulforløb.

### 2.2.3 Fravær fordelt på køn og henvisningskategori

Sprogcentre registrerer løbende fraværet på danskuddannelserne, men skolerne har ikke oplysninger om, hvorvidt fraværet er med rimelig grund. Opgørelsen kan dermed ikke vise, hvor stor en andel af fraværet der er uden rimelig grund, og hvor stor en andel der er med rimelig grund som fx barsel eller sygdom.

Som det fremgår af tabel 14, var der i 2021 et samlet fravær på 33 pct. Blandt de mandlige kursister var der et fravær på 37 pct., og for kvinderne var fraværet 31 pct.

**Tabel 14: Fravær opdelt på køn, 2021. Antal og pct.**

	Kvinder	Mænd	I alt
Lektioners fravær	1.432.990	877.850	2.310.840
<b>Fraværspct.</b>	<b>30,7 %</b>	<b>37,2 %</b>	<b>32,9 %</b>

Kilde: Udlændinge- og Integrationsministeriets danskundervisningsdatabase.

Note: Kun tilbudte lektioner med tilhørende registrering af fravær er medtaget i beregningen af fraværspct.

I tabel 15 er fraværet opdelt på henvisningskategori. På tværs af alle henvisningskategorier er fraværspcten på over 30 pct. De grupper med højest fraværspct er I1-kursister med 36,0 pct. og Ø-kursister med 37,9 pct.

**Tabel 15: Fravær opdelt på henvisningskategori, 2021. Antal og pct.**

	I1-kursister	I2-kursister	S-kursister	A-kursister	Ø-kursister	I alt
Lektioners fravær	369.705	405.993	1.365.036	137.087	33.019	2.310.840
<b>Fraværspct.</b>	<b>36,0 %</b>	<b>30,5 %</b>	<b>32,6 %</b>	<b>34,8 %</b>	<b>37,9 %</b>	<b>32,9 %</b>

Kilde: Udlændinge- og Integrationsministeriets danskundervisningsdatabase.

Note: Kun tilbudte lektioner med tilhørende registrering af fravær er medtaget i beregningen af fraværspct.

### 2.3 Afsluttende prøver

Dette afsnit giver et indblik i, hvor mange kursister der tilmeldte sig, gennemførte og bestod en afsluttende prøve i 2021, dvs. Prøve i Dansk 1, Prøve i Dansk 2, Prøve i Dansk 3 eller Studieprøven. Det skal i den forbindelse bemærkes, at Studieprøvens skriftlige og mundtlige prøvedele ikke nødvendigvis er aflagt i samme prøvetermin eller år.

Ud af alle kursister, som tilmeldte sig en prøve, var knap 60 pct. ikke-selvstuderende, mens godt 40 pct. var selvstuderende.

Såfremt en prøvedeltager har gennemført både Studieprøvens mundtlige og skriftlige del og efterfølgende gennemfører en af de to dele, betragtes dette som en ny gennemførelse af Studieprøven. Tilsvarende fremgangsmåde bruges for at bestemme antallet, der har bestået Studieprøven. Dette er anderledes end opgørelsesmetoden før 2018, hvor prøvedeltageren kun kunne gennemføre og bestå Studieprøven én gang. Den ændrede opgørelsesmetode medfører et fald i beståelsesprocenten sammenlignet med 2017.

Tabel 16 viser prøvetallene for ikke-selvstuderende kursister, der gennemførte og bestod en afsluttende prøve i 2021.

**Tabel 16: Antal ikke-selvstuderende prøvetilmeldte, prøvedeltagere og beståede samt beståelsesprocent og karaktergennemsnit fordelt på prøve, 2021.**

	Tilmeldt	Gennemført	Bestået	Beståelses-pct.	Karaktergns. beståede	Karaktergns. alle
Prøve i Dansk 1	868	850	742	87,3 %	6,1	5,4
Prøve i Dansk 2	2.212	2.184	2.033	93,1 %	6,4	6,0
Prøve i Dansk 3	2.374	2.312	2.163	93,6 %	7,2	6,8
Studieprøven	304	290	245	84,5 %	8,1	7,5
<b>Alle kursister</b>	<b>5.758</b>	<b>5.636</b>	<b>5.183</b>	<b>92,0 %</b>	<b>6,8</b>	<b>6,3</b>

Kilde: Udlændinge- og Integrationsministeriets danskundervisningsdatabase.

Anm.: Den samme kursist kan have taget mere end én prøve og således indgå mere end én gang i tabellen. Det er ikke krav at kursisten er blevet tilbudt et positivt antal undervisningstimer på det afsluttende modulforløbet i det sprogcenter hvor prøven aflægges. I kolonnen Gennemført er kun medtaget prøvetilmeldte, som gik op til samtlige delprøver. Kolonnen Beståelsesprocent angiver beståelsesprocenten blandt prøvetilmeldte, der har gennemført alle prøvedele ved prøven. **Beståelseskrav:** Ved Prøve i Dansk 1, Prøve i Dansk 2 og Prøve i Dansk 3 kræves et karaktergennemsnit på minimum 2,0, når der er taget højde for, at karakteren i mundtlig kommunikation tæller dobbelt ved udregning af gennemsnittet. Ved Studieprøven skal alle dele bestås med minimum 02. Det skal bemærkes, at Studieprøvens skriftlige og mundtlige dele ikke nødvendigvis er aflagt i samme prøvetermin eller i samme år.

Det fremgår af tabel 16, at der i 2021 var 5.758 ikke-selvstuderende kursister tilmeldt en afsluttende prøve, hovedsageligt Prøve i Dansk 2 og Prøve i Dansk 3. Beståelsesprocenten ligger mellem 84 og 94 pct., hvor Prøve i Dansk 3 har den højeste beståelsesprocent, og Studieprøven har den laveste beståelsesprocent. Den samlede beståelsesprocent steg fra 89 pct. i 2020 til 92 pct. i 2021.

Karaktergennemsnittet for alle danskuddannelser og Studieprøven var i 2021 på 6,8 for beståede kursister og 6,3 for alle kursister. Karaktergennemsnittet for alle kursister er højest for kursister, der aflægger Studieprøven, og lavest for kursister, der aflægger Prøve i Dansk 1.

Tabel 17 viser prøvetal for selvstuderende kursister. Gruppen af selvstuderende kursister omfatter de kursister, som har tilmeldt sig til prøve uden at være optaget til undervisning på det modul, der fører frem til prøven.

**Tabel 17: Antal selvstuderende prøvetilmeldte, prøvedeltagere og beståede samt beståelsesprocent og karaktergennemsnit fordelt på prøve, 2021.**

	Tilmeldt	Gennemført	Bestået	Beståelses-pct.	Karaktergns. beståede	Karaktergns. alle
Prøve i Dansk 1	64	61	51	83,6 %	7,2	6,0
Prøve i Dansk 2	1.726	1.653	1.159	70,1 %	6,5	4,6
Prøve i Dansk 3	2.166	1.949	1.265	64,9 %	6,5	4,2
Studieprøven	352	316	211	66,8 %	7,2	5,6
<b>Alle kursister</b>	<b>4.308</b>	<b>3.979</b>	<b>2.686</b>	<b>67,5 %</b>	<b>6,6</b>	<b>4,5</b>

Kilde: Udlændinge- og Integrationsministeriets danskundervisningsdatabase.

Anm.: Den samme kursist kan have taget mere end én prøve og således indgå mere end én gang i tabellen.

Note: I kolonnen Gennemført er kun medtaget prøvetilmeldte, som gik op til samtlige delprøver. Kolonnen Beståelsesprocent angiver beståelsesprocenten blandt prøvetilmeldte, der har gennemført alle prøvedele ved prøven. **Beståelseskrav:** Ved Prøve i Dansk 1, Prøve i Dansk 2 og Prøve i Dansk 3 kræves et karaktergennemsnit på minimum 2,0, når der er taget højde for, at karakteren i mundtlig kommunikation tæller dobbelt ved udregning af gennemsnittet. Ved Studieprøven skal alle dele bestås med minimum 02. Det skal bemærkes, at Studieprøvens skriftlige og mundtlige dele ikke nødvendigvis er aflagt i samme prøvetermin eller i samme år.

Det fremgår af tabel 17, at der i 2021 var 4.308 selvstuderende kursister tilmeldt en afsluttende prøve, hvoraf flest var tilmeldt Prøve i Dansk 3. Beståelsesprocenten for de selvstuderende kursister var markant højere ved Prøve i Dansk 1 sammenlignet med de øvrige prøver. Den samlede beståelsesprocent for de selvstuderende kursister var på 67,5 pct. i 2021 pct., i 2020 var den samme beståelsesprocent på 68,1 pct.

Karaktergennemsnittet for alle selvstuderende var højest ved Prøve i Dansk 1 og lavest ved Prøve i Dansk 3.

## 2.4 Udviklingen i perioden 2012-2021

I dette afsluttende afsnit vises og beskrives nogle hovedtal for udviklingen i undervisningsaktiviteten i perioden 2012-2021.

Figur 3 viser det samlede antal kursister, som har modtaget undervisning på mindst én af de tre danskuddannelser i perioden 2012-2021. I 2021 fulgte ca. 43.700 kursister en (eller flere) af de tre danskuddannelser mod godt 40.100 året før.

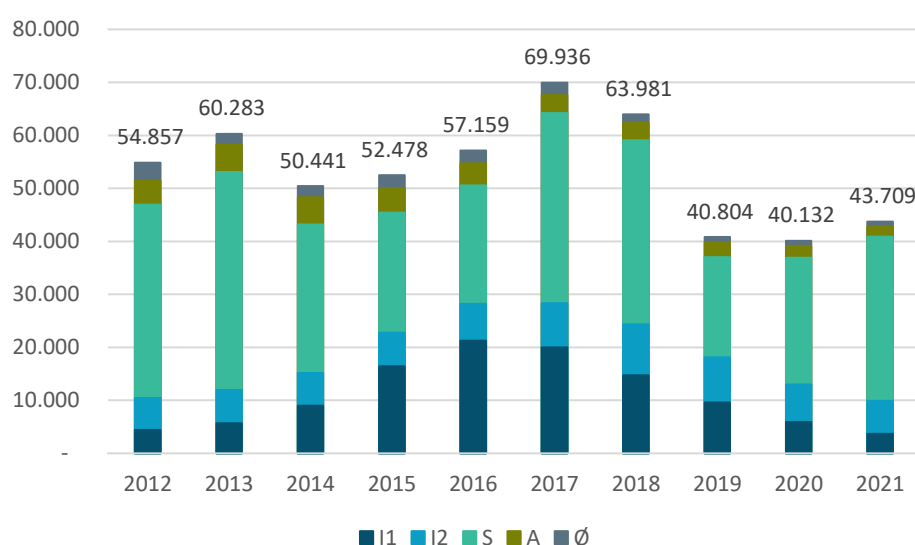
Faldet i antallet af kursister på danskuddannelserne fra 2013 til 2014 skal ses i lyset af at flere udenlandske arbejdstagere og studerende blev indplaceret på arbejdsmarkedet danskundervisning, som blev indført i 2014. I juli 2017 blev arbejdsmarkedet dansk afskaffet, hvilket kan være en af årsagerne til den relativt markante stigning mellem 2016 og 2017, da disse kursister i stedet blev tilbudt ordinær danskundervisning som S-kursister.

Den 1. juli 2017 blev der indført et depositum for S-kursister på 1.250 kr. ved påbegyndelsen af et modul. Den 1. januar 2018 blev der indført et klippekort for S-kursister og den 1. juli 2018 blev der indført deltagerbetaling for S-kursister på 2.000 kr. pr. påbegyndt modul. Disse regelændringer har formentlig i varierende grad haft en indflydelse på faldet i antallet af kursister fra 2017 til 2019.

1. juli 2020 blev deltagerbetalingen for S-kursister afskaffet. Samtidig blev depositummet for S-kursister forhøjet og reglerne for tilbagebetaling ændret. Kursisttallet i 2020 og 2021 var derudover påvirket af COVID-19. Dels medførte COVID-19-restriktioner, at sprogcentrene i perioder var nedlukket for fysisk fremmøde, og dels har COVID-19 også haft betydning for indvandringen til Danmark og dermed det potentielle kursistgrundlag.

Set under et har der i perioden fra 2012 til 2021 været et fald i antallet af kursister på danskuddannelserne.

Figur 3: Kursister fordelt på henvisningskategori og år, 2012-2021. Antal.



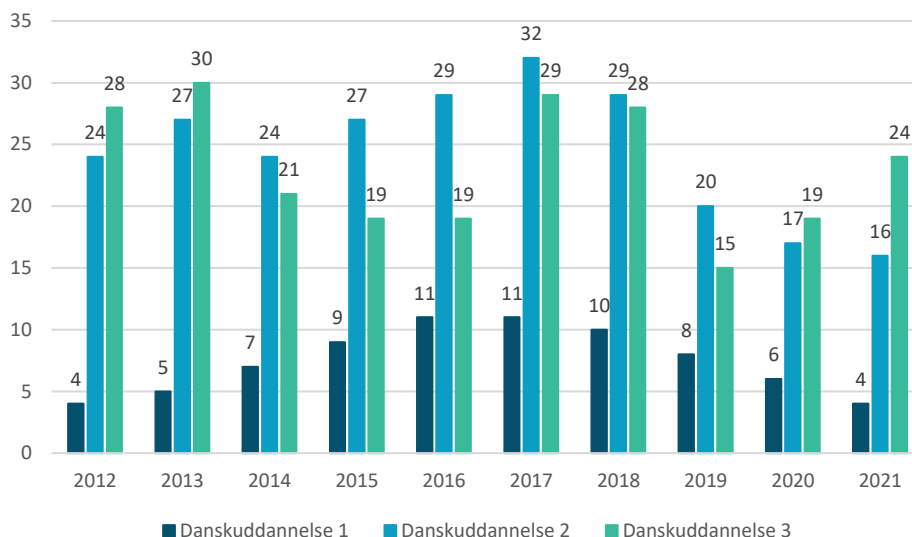
Kilde: Udlændinge- og Integrationsministeriets danskundervisningsdatabase.

I figur 4 ses antallet af danskuddannelsesforløb fordelt på hver af de tre danskuddannelser. Det skal i den forbindelse bemærkes, at samme person kan have modtaget undervisning på mere end én danskuddannelse grundet overgangen fra en danskuddannelse til en anden, hvorfor summen af danskuddannelsesforløb i figur 4 er større end antallet af kursister i figur 3.

Det fremgår af figur 4, at 24.000 af alle danskuddannelsesforløb i 2021 bestod af forløb på Danskuddannelse 3 mod 28.000 i 2012. Til sammenligning var 16.000 af alle danskuddannelsesforløb i 2020 på Danskuddannelse 2 mod 24.000 i 2012, mens 4.000 af alle danskuddannelsesforløb i 2021 såvel som i 2012 var på Danskuddannelse 1.

Fra 2020 til 2021 er antallet af danskuddannelsesforløb faldet på Danskuddannelse 1, stegt på Danskuddannelse 3 og forblevet næsten uændret på Danskuddannelse 2. På Danskuddannelse 3 er stigningen ca. 5.300 forløb fra 2020 til 2021. På Danskuddannelse 2 har der været et fald på ca. 100 forløb og på Danskuddannelse 1 har der været et fald på ca. 1.400 forløb.

Figur 4: Danskuddannelsesforløb fordelt på danskuddannelse og år (i tusinder), 2012-2021. Antal.



Kilde: Udlændinge- og Integrationsministeriets danskundervisningsdatabase.

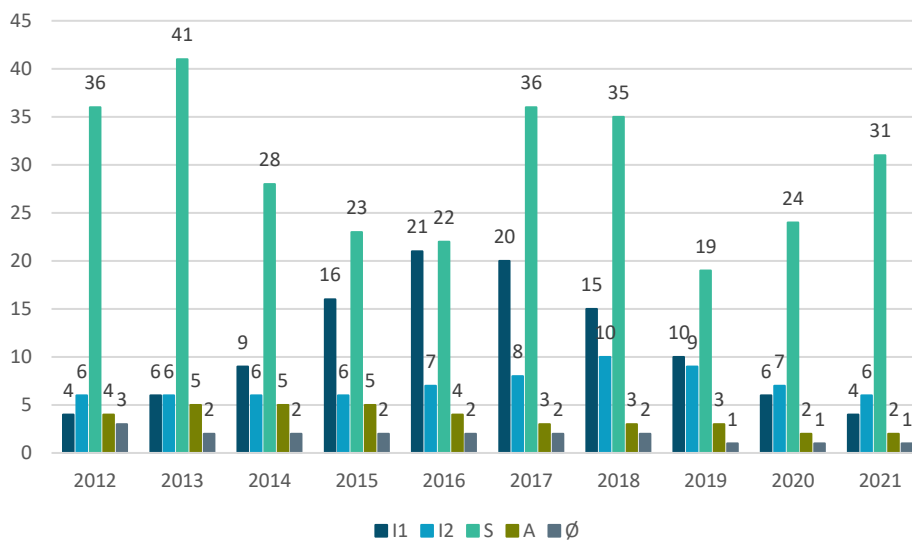
Figur 5 viser antallet af kursister fordelt på henvisningskategorier i 2012-2021. Af figuren fremgår det, at der fra 2012 til 2016 var en markant stigning i antallet af I1-kursister, dvs. kursister omfattet af et program under integrationsloven, og som modtager ydelser. Antallet af I1-kursister har været faldende siden 2016 og er nu på samme niveau som i 2012. Til sammenligning er antallet af I2-kursister i 2021 også på samme niveau som i 2012.

Fra 2020 til 2021 faldt antallet af I1- og I2-kursister med henholdsvis ca. 2.200 og ca. 900.

Fra 2012 til 2021 har der været store udsving i antallet af S-kursister, hvilket bl.a. skyldes indførelsen og afskaffelsen af arbejdsmarkedsrettet dansk i henholdsvis 2014 og 2017. Fra 2020 til 2021 er antallet af S-kursister steget med ca. 7.000.

1. juli 2018 blev der indført deltagerbetaling for S-kursister på 2.000 kr. pr. påbegyndt modul. Denne deltagerbetaling blev afskaffet igen den 1. juli 2020. Dette er formentlig en stærkt medvirkende faktor til stigningen i S-kursister. I den forbindelse bør det bemærkes, at indvandringen af udenlandske studerende og arbejdstagere til Danmark, og dermed gruppen af potentielle S-kursister, i 2020 og 2021 har været påvirket af COVID-19.

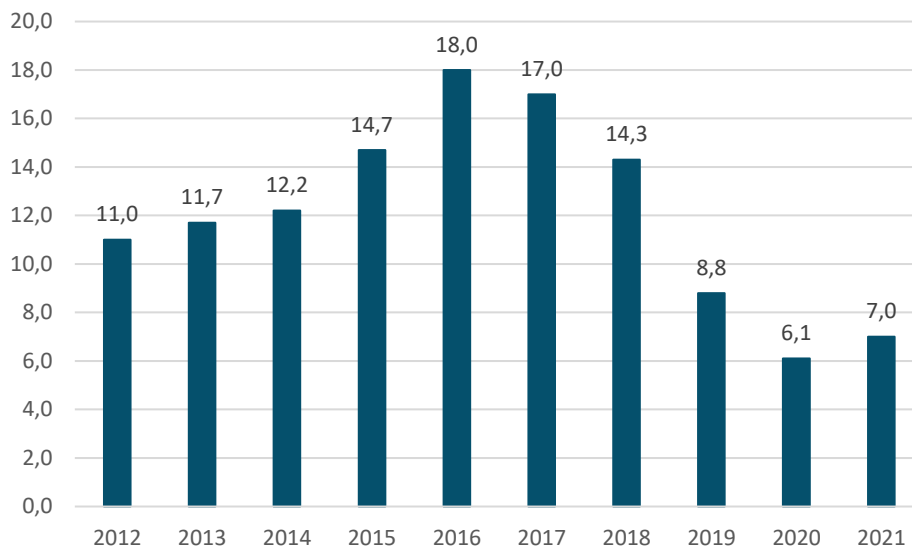
Figur 5: Kursister fordelt på henvisningskategori og år (i tusinder), 2012-2021. Antal.



Kilde: Udlændinge- og Integrationsministeriets danskundervisningsdatabase.

Af nedenstående figur 6 fremgår antallet af 45 minutters undervisningslektioner i årene 2012 til 2021.

Figur 6: Samlede antal skemalagte undervisningslektioner (i mio.), 2012-2021. Antal.



Kilde: Udlændinge- og Integrationsministeriets danskundervisningsdatabase.

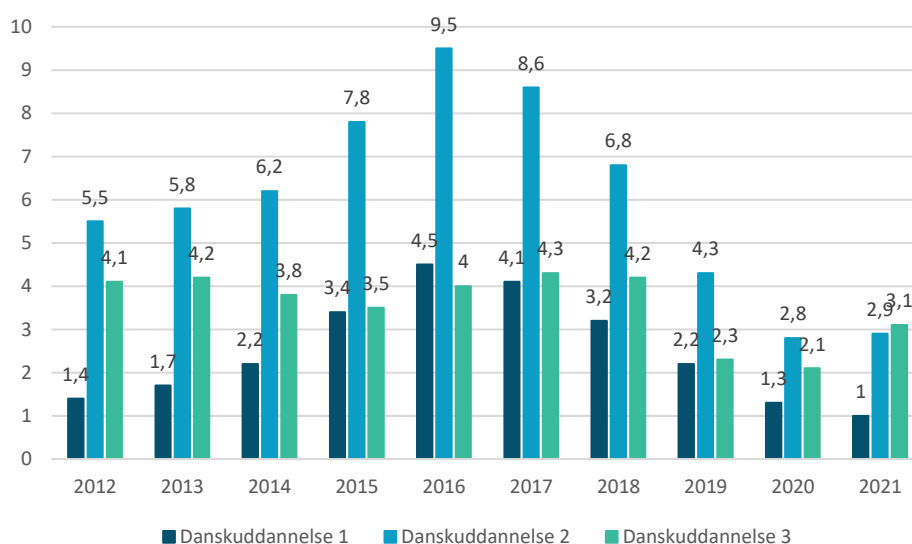
Af figur 6 fremgår det, at der fra 2012 til 2016 har været en stigning på ca. 7 mio. undervisningslektioner. I 2021 var det samlede antal skemalagte undervisningslektioner ca. 7



millioner. Fra 2016 til 2021 har der dermed været et fald på ca. 11 mio. undervisningslektioner. Fra 2020 til 2021 steg antallet af lektioner med omkring 0,9 mio. lektioner. Det antages, at COVID-19-restriktionerne har været haft en negativ effekt på antallet af undervisningslektioner, hvorimod afskaffelsen af deltagerbetalingen 1. juli 2020 antages at have haft en positiv effekt på antallet af undervisningslektioner.

I figur 7 ses antallet af 45 minutters undervisningslektioner for hver af de tre danskuddannelser i årene 2012 til 2021. Antallet af undervisningslektioner på Danskuddannelse 3 har været svingende omkring 4 mio. lektioner i perioden 2012 til 2018, indtil de i 2019 faldt til ca. 2,3 mio. Antallet af undervisningslektioner på Danskuddannelse 3 steg dog med ca. 1 mio. fra 2020 til 2021. Til sammenligning har antallet af undervisningslektioner på Danskuddannelse 1 og 2 har været stigende frem til 2016, hvorefter de er begyndt at falde.

**Figur 7: Samlede antal skemalagte undervisningslektioner fordelt på danskuddannelse (i mio.), 2012-2021, Antal.**



Kilde: Udlændinge- og Integrationsministeriets danskundervisningsdatabase.

---

## Bilag A: Danskuddannelsesloven – målgruppe, tilbud og de afsluttende prøver

### Målgruppe

Den nuværende hovedlov om danskuddannelse til voksne udlændinge m.fl. trådte i kraft den 1. januar 2004 og afløste dermed lov om undervisning i dansk som andetsprog for voksne udlændinge m.fl. og sprogcentre. Loven er efterfølgende ændret og revideret flere gange.

For at være omfattet af danskuddannelsesloven skal en udlænding som udgangspunkt være fyldt 18 år, have fast lovligt ophold i Danmark og være folkeregistreret i en kommune. Udlændinge under 18 år, som har fast lovligt ophold og er folkeregistrerede i kommunen, kan tilsvarende tilbydes danskuddannelse, hvis kommunen ikke anser det for muligt eller rimeligt at henvise dem til et andet relevant undervisningstilbud. Herudover har udlændinge over 18 år, som kan dokumentere at have fast ophold i medfør af EU-reglerne om ophævelse af indrejse- og opholdsbegrænsninger i forbindelse med arbejdskraftens frie bevægelighed, etablering og udveksling af tjenesteydelser mv., ret til danskuddannelse, selv om de ikke er folkeregistreret. Udlændinge, der er EU/EØS-borgere eller schweizere, og som ikke bor i Danmark, men arbejder eller har virksomhed her i landet (EU-grænsependlere), er også omfattet af danskuddannelsesloven.

Grønlandere, færinger og andre grupper af danske statsborgere over 18 år, der ikke behersker det danske sprog i et sådant omfang, at de kan fungere i det danske samfund, er omfattet af lov om danskuddannelse til voksne udlændinge m.fl. og sidestilles i den sammenhæng med udlændinge.

#### *De seneste ændringer af danskuddannelsesloven*

Ved lov nr. 705 af 8. juni 2017 og med ikrafttræden den 1. juli 2017 blev der indført et depositum for S-kursister på 1.250 kr. ved påbegyndelsen af et modul. Med ikrafttræden den 1. januar 2018 blev følgende regler indført:

- Klippekort til danskuddannelse for udenlandske arbejdstagere, studerende m.fl. med adgang til effektiv uddannelse i op til 42 måneder inden for en 5 årlig ramme.
- Ændring af refusionsreglerne, så blandt andet den statslige refusion for udgifter til danskuddannelse til udenlandske arbejdstagere, studerende m.fl. blev afskaffet og rådighedsloftet for udgifter til integrationsprogrammet blev nedjusteret.

Ved lov nr. 744 af 8. juni 2018 og med ikrafttræden den 1. juli 2018 blev der indført en deltagerbetaling på 2.000 kr. per modul for S-kursister, og ved lov nr. 1735 af 27. december 2018 og med ikrafttræden den 1. juli 2019 blev der indført en forpligtelse for udbydere af danskuddannelse til at registrere alle kursisters deltagelse i danskuddannelse.

Ved lov nr. 821 af 9 juni 2020 blev Udlændinge- og Integrationsministeren bemyndiget til at fastsætte nærmere regler om opbevaring af registreringer i forhold til fravær fra undervisning.

Ved lov nr. 971 af 26. juni 2020 og med ikrafttræden den 1. juli 2020 blev deltagerbetalingen på 2.000 kr. per modul for S-kursister afskaffet. Reglerne om depositum for S-kursister blev samtidig ændret. Således skal S-kursister betale et depositum på 2.000 kr. forud for deltagelse i danskuddannelse. Depositummet tilbagebetales, hvis de respektive modultests/den afsluttende prøve består inden for den fastsatte tidsfrist.

---

Ved lov nr. 2055 af 16. november 2021 blev udlændinge med opholdstilladelse efter lov om midlertidig opholdstilladelse til personer, der i Afghanistan har bistået danske myndigheder m.v. tilføjet oplistningen over I-kursister, og ved lov nr. 324 af 16 marts 2022 blev udlændinge med opholdstilladelse efter lov om midlertidig opholdstilladelse til personer, der er fordrevet fra Ukraine tillige tilføjet oplistningen over I-kursister.

Ved lov nr. 2623 af 28. december 2021 blev bestemmelsen om, at Udlændinge- og Integrationsministeriet skulle stille et vederlagsfrit erhvervsrettet danskundervisningstilbud til rådighed på internettet afskaffet.

## Tilbud

Danskuddannelserne til voksne udlændinge er et kommunalt ansvar og bliver udbudt på enten kommunale eller private sprogcentre eller af andre offentligt godkendte uddannelsessteder. Det er kommunen, der fører tilsyn med, at undervisningen gennemføres efter gældende regler.

Danskuddannelserne tilrettelægges med henblik på arbejdsmarkedet og skal tilrettelægges således, at det er muligt at følge undervisningen uden for normal arbejdstid.

Flygtninge og familiesammenførte, der betegnes som I-kursister (Integrationskursister), har adgang til danskuddannelse i op til fem år. Udenlandske arbejdstagere, studerende m.fl., der betegnes som selvforsørgerkursister (S-kursister), har adgang til danskuddannelse i op til 3,5 år (42 måneder) inden for en 5-årig periode.

### *Danskuddannelsernes organisering*

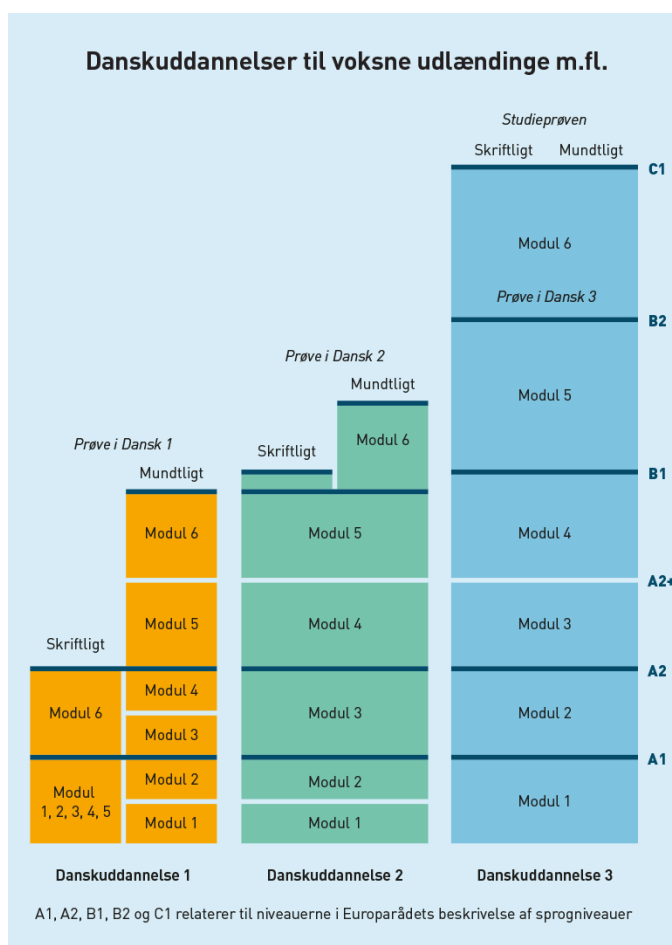
Når udlændinge bliver henvist til danskuddannelse, indplaceres de på en af følgende tre danskuddannelser:

- Danskuddannelse 1 for kursister med ingen eller ringe skolebaggrund, som ikke har lært at læse og skrive på deres modersmål, samt for kursister, som ikke har lært at læse og skrive det latinske alfabet.
- Danskuddannelse 2 for kursister, som normalt har en kort skole- og uddannelsesbaggrund fra hjemlandet og må forventes at have en forholdsvis langsom indlæring af dansk som andetsprog.
- Danskuddannelse 3 for kursister, som normalt har en mellemlang eller lang skole- og uddannelsesbaggrund fra hjemlandet og må forventes at have en forholdsvis hurtig indlæring af dansk som andetsprog.

De tre danskuddannelser er opdelt i moduler, og de enkelte kursister på de tre forskellige danskuddannelser indplaceres af udbyder af danskuddannelse (sprogcenteret) på det modul, som svarer til deres kvalifikationer.

Opbygningen af de tre danskuddannelser er illustreret i figur 8.

Figur 8: De tre danskuddannelsers opbygning.



Hvert modul afsluttes med en modultest. Oprykning til et nyt modul kræver, at modultesten på det foregående modul er bestået. Danskuddannelserne indeholder hver seks moduler. Danskuddannelse 1 og 2 afsluttes efter modul 6 med henholdsvis Prøve i Dansk 1 og Prøve i Dansk 2. Danskuddannelse 3 afsluttes efter modul 5 med Prøve i Dansk 3. Modul 6 på Danskuddannelse 3 er målrettet dem, der vil læse videre på en videregående uddannelse i Danmark. Forløbet afsluttes med Studieprøven, der er adgangsgivende til en række videregående uddannelser.

## Afsluttende prøver

De afsluttende prøver, Prøve i Dansk 1, Prøve i Dansk 2, Prøve i Dansk 3 og Studieprøven, består af en skriftlig og en mundtlig prøve. Ved den mundtlige prøve testes mundtlig kommunikation, hvori lytteforståelse indgår. Ved den skriftlige prøve testes i læseforståelse og skriftlig fremstilling, og der gives en karakter for hver del. Ved Prøve i Dansk 1 testes læseforståelse og skriftlig fremstilling sammen, og der gives en samlet karakter.

Figur 9: Prøvedele som de afsluttende prøver i danskuddannelserne består af.

Prøve	Prøvedele
Prøve i Dansk 1	Mundtlig kommunikation Læseforståelse/skriftlig fremstilling
Prøve i Dansk 2	Mundtlig kommunikation Læseforståelse Skriftlig fremstilling
Prøve i Dansk 3	Mundtlig kommunikation Læseforståelse Skriftlig fremstilling
Studieprøven	Mundtlig kommunikation Læseforståelse Skriftlig fremstilling

Ved Prøve i Dansk 1 vægtes den mundtlige del med to tredjedele i forhold til prøven i læseforståelse og skriftlig fremstilling. Ved Prøve i Dansk 2 og Prøve i Dansk 3 vægtes den mundtlige del dobbelt i forhold til prøverne i læseforståelse og skriftlig fremstilling. Ved Studieprøven vægtes delprøverne mundtlig kommunikation, læseforståelse og skriftlig fremstilling ens.

Siden sommerprøven 2004 er Prøve i Dansk 1, Prøve i Dansk 2 og Prøve i Dansk 3 bestået, hvis kursisten har opnået et samlet karaktergennemsnit på mindst 2,0 efter 7-trins-skalaen, når der er taget højde for vægtningen af prøverne som omtalt ovenfor. For Studieprøven gælder det, at alle delprøver skal bestås med minimum karakteren 02. Det er et krav, at de afsluttende danskprøver bestås i samme prøvetermin, undtaget er dog Studieprøven. Studieprøvens mundtlige og skriftlige prøve behøver ikke at være bestået i samme prøvetermin eller samme år.

---

## Bilag B: Henvisningskategorier på danskuddannelsesområdet

I nedenstående faktaboks findes de henvisningskategorier, som kommunerne skal anvende ved henvisning af en kursist til danskuddannelse og/eller til et nyt modulforløb. Henvisningskategorierne er gældende fra 3. kvartal 2017 og frem.

**Faktaboks: Henvisningskategorier ved henvisning til danskuddannelse for voksne udlændinge. Gældende fra 3. kvartal 2017 og frem.**

### I-kursister:

**I1 – Omfattet af selvforsørgelses- og hjemrejseprogrammet eller introduktionsprogrammet og modtager ydelse** er kursister, der er henvist til danskuddannelse efter integrationsloven som led i selvforsørgelses- og hjemrejseprogrammet eller introduktionsprogrammet inklusiv danskuddannelse i op til 5 år og modtager integrationsydelse. Kategorien omfatter bl.a. nyankomne flygtninge og familiesammenførte udlændinge, personer med humanitært ophold og ophold af ganske særlige grunde samt udsendeshindrede, jf. danskuddannelsesloven § 2 c.

**I2 – Omfattet af selvforsørgelses- og hjemrejseprogrammet eller introduktionsprogrammet og modtager ikke ydelse** er kursister, der er henvist til danskuddannelse efter integrationsloven som led i af selvforsørgelses- og hjemrejseprogrammet eller introduktionsprogrammet inklusiv danskuddannelse og ikke berettiget til at modtage integrationsydelse. Kategorien omfatter f.eks. selvforsørgede og personer, der modtager andre ydelser end integrationsydelse.

### S-kursister:

**S1 - Omfattet af introduktionsforløb** er kursister, der er henvist til danskuddannelse efter integrationsloven og omfattet af et introduktionsforløb med ret til danskuddannelse efter danskuddannelseslovens § 2 f. Kategorien omfatter arbejdstagere, studerende, personer med ophold efter friby-ordningen, personer med tidligere dansk indfødsret, religiøse forkyndere, medfølgende ægtefæller til arbejdstagere og studerende, nordiske statsborgere, vandrende arbejdstagere efter EU-reglerne, working holidays, volontører og visse grupper af praktikanter. Au pair-personer er ikke omfattet af denne henvisningskategori.

**S2 - Au pair-personer** er kursister, der er henvist efter integrationsloven og omfattet af et introduktionsforløb med ret til danskuddannelse efter danskuddannelseslovens § 2 f.

**S3 – Henvist efter danskuddannelsesloven** er kursister, som er henvist til danskuddannelse direkte efter danskuddannelsesloven. Kursister, som er omfattet af danskuddannelseslovens målgruppe, jf. danskuddannelseslovens §§ 2, stk. 2 og 3, og som ikke er henvist til danskuddannelse efter integrationsloven eller i henhold til tilbud efter lov om en aktiv beskæftigelsesindsats. Herudover kursister, som oprindeligt er henvist efter integrationsloven, og som modtager tilbud om danskuddannelse i medfør af danskuddannelseslovens § 2 e stk. 2 eller 3 eller § 2 f, stk. 2 eller 3.

### A-kursister:

**A1 – Dagpengemodtagere** er kursister, som modtager dagpenge, og som er henvist til danskuddannelse som et led i et aktivt tilbud efter lov om en aktiv beskæftigelsesindsats.

**A2 – Integrationsydelsesmodtagere** er job- og aktivitetsparate integrationsydelsesmodtagere, som ikke er omfattet af selvforsørgelses- og hjemrejseprogrammet eller introduktionsprogrammet efter integrationsloven, jf. § 2, nr. 2 og 3, i lov om en aktiv beskæftigelsesindsats (LAB), men som er henvist til danskuddannelse i henhold til tilbud efter § 32, stk. 1, nr. 2, i LAB.

**A3 - Modtager ikke ydelse** er kursister, som er ledige selvforsørgende, jf. § 2, nr. 10, i lov om en aktiv beskæftigelsesindsats (LAB), som er henvist til danskuddannelse i henhold til tilbud efter § 75 a, stk. 1, i LAB.

### Ø-kursister:

**Ø – Øvrige** er kursister, som af forskellige årsager ikke kan registreres i en af de ovenstående henvisningskategorier såsom selvbetaler mv.

## AKTIVITETEN HOS UDBYDERE AF DANSKUDDANNELSE FOR VOKSNE UDLÆNDINGE M.FL.

### Bilag C: Bilagstabeller

I bilagstabellerne er det angivet med -, hvis antallet ikke kan opgøres, eller antallet er under 5.

**Bilagstabel C1:** Danskuddannelsesforløb fordelt på danskuddannelse og udbyder samt samtlige kursister fordelt på udbyder, 2021. Pct. og antal.

Udbyderkode	Udbydernavn	Danskuddannelse 1	Danskuddannelse 2	Danskuddannelse 3	I alt	Antal	Samlet antal kursister
101195	CBSI Sprogcenter	20,9 %	53,8 %	25,4 %	100,0 %	666	640
151412	UCplus Sprogcenter Ballerup	-	92,9 %	7,1 %	100,0 %	14	14
153014	Vestegnens Sprog- og Kompetencecenter	9,7 %	55,3 %	34,9 %	100,0 %	2.826	2.664
157046	Speak	4,6 %	24,8 %	70,5 %	100,0 %	4.970	4.916
169020	Høje-Taastrup Sprogcenter	12,1 %	51,4 %	36,4 %	100,0 %	766	728
207008	Sprogcenter Furesø	12,4 %	66,5 %	21,1 %	100,0 %	266	255
219023	Sprogcenter Nordsjælland	20,4 %	57,7 %	21,9 %	100,0 %	908	865
259023	Center for Dansk og Integration Køge	17,7 %	46,0 %	36,3 %	100,0 %	430	423
280080	CLAVIS sprog & kompetence – Roskilde	15,2 %	41,5 %	43,3 %	100,0 %	1.040	1.014
280274	Lærdansk Syddjurs	27,8 %	32,5 %	39,7 %	100,0 %	126	125
280431	A2B Sprog Hjørring	20,5 %	62,0 %	17,5 %	100,0 %	200	198
280459	A2B Sprog Thisted-Mors	17,6 %	55,5 %	27,0 %	100,0 %	256	248
280484	CLAVIS sprog & kompetence – København	2,0 %	22,8 %	75,1 %	100,0 %	5.576	5.404
280719	Lærdansk Nyborg	26,2 %	60,7 %	13,1 %	100,0 %	61	61
280734	A2B Sprog Aarhus	0,1 %	-	99,9 %	100,0 %	757	757
280842	UCplus Sprogcenter København	0,8 %	15,0 %	84,3 %	100,0 %	5.073	5.005
280891	Norddjurs Kommunes Sprogundervisning	19,2 %	56,2 %	24,6 %	100,0 %	276	267
280905	AOF Job og Dansk, Esbjerg og Vejen	10,5 %	56,5 %	33,0 %	100,0 %	816	802
280939	A2B Sprog Faxe	30,8 %	40,0 %	29,2 %	100,0 %	65	64
280940	AOF Job & Dansk Varde	11,3 %	68,9 %	19,8 %	100,0 %	222	218

## AKTIVITETEN HOS UDBYDERE AF DANSKUDDANNELSE FOR VOKSNE UDLÆNDINGE M.FL.

Udbyderkode	Udbydernavn	Danskuddannelse 1	Danskuddannelse 2	Danskuddannelse 3	I alt	Antal	Samlet antal kursister
280945	Sprogskolen på Samsø	9,7 %	54,8 %	35,5 %	100,0 %	31	31
280947	UCplus Sprogcenter Greve	11,0 %	45,8 %	43,1 %	100,0 %	554	536
280949	UCplus Sprogcenter Vesthimmerland	4,6 %	27,2 %	68,2 %	100,0 %	503	498
280976	A2B Sprog Tønder	11,0 %	65,4 %	23,6 %	100,0 %	237	230
280981	A2B Sprog Mariagerfjord	12,4 %	61,4 %	26,2 %	100,0 %	370	355
280983	A2B Sprog Sønderborg	10,3 %	53,4 %	36,3 %	100,0 %	438	429
281079	CLAVIS sprog & kompetence – Aarhus	6,9 %	20,9 %	72,2 %	100,0 %	2.730	2.686
281088	A2B Helsingør	26,6 %	48,6 %	24,8 %	100,0 %	218	211
281096	Lolland Sprogskole	14,1 %	55,0 %	30,9 %	100,0 %	262	247
281330	Sprogskolen, AOF Sydjylland	8,6 %	56,1 %	35,2 %	100,0 %	301	299
281370	Lærdansk Thisted	15,0 %	63,0 %	22,0 %	100,0 %	127	126
281457	Sprogcenter Frederikshavn	22,2 %	58,8 %	19,0 %	100,0 %	352	347
281539	Sprogcenter Næstved	22,2 %	54,5 %	23,3 %	100,0 %	347	338
281552	UCplus Ringkøbing-Skjern	11,2 %	75,8 %	13,0 %	100,0 %	347	343
281558	UCplus Silkeborg	9,6 %	29,8 %	60,6 %	100,0 %	795	785
281578	CLAVIS sprog & kompetence – Holbæk	23,1 %	53,2 %	23,7 %	100,0 %	299	297
281579	CLAVIS sprog & kompetence – Ringsted	23,8 %	57,0 %	19,2 %	100,0 %	214	210
281585	Nyborg Sprogskole	17,5 %	61,3 %	21,3 %	100,0 %	80	80
281587	Sprogcenter Midt Herning	11,4 %	54,4 %	34,2 %	100,0 %	702	675
281594	Ærø Sprogskole	5,8 %	60,9 %	33,3 %	100,0 %	69	66
281623	Speak Helsingør	19,9 %	49,1 %	31,0 %	100,0 %	226	225
315019	AOF Sprogcenter Nordvest	23,5 %	56,8 %	19,7 %	100,0 %	213	211
323015	Kalundborg Sprogcenter	18,2 %	55,0 %	26,8 %	100,0 %	220	202
333020	Slagelse Sprogcenter	23,5 %	48,1 %	28,4 %	100,0 %	507	478
369017	Sprog- og Integrationscenter Guldborgsund	19,9 %	54,8 %	25,3 %	100,0 %	336	328
400029	Campus Bornholm - Danskuddannelserne	25,6 %	39,2 %	35,2 %	100,0 %	301	286
461108	Lærdansk   Odense - Dansk Flygtningehjælp	13,4 %	33,7 %	52,9 %	100,0 %	1.934	1.889
479033	Lærdansk   Sydfyn	27,4 %	49,4 %	23,2 %	100,0 %	336	324



## AKTIVITETEN HOS UDBYDERE AF DANSKUDDANNELSE FOR VOKSNE UDLÆNDINGE M.FL.

Udbyderkode	Udbydernavn	Danskuddannelse 1	Danskuddannelse 2	Danskuddannelse 3	I alt	Antal	Samlet antal kursister
510003	Haderslev Sprogcenter	15,9 %	58,7 %	25,4 %	100,0 %	414	404
611375	Give - Grindsted Uddannelsescenter	5,2 %	73,9 %	20,9 %	100,0 %	368	359
615028	Sprogcenter Midt	13,0 %	35,8 %	51,3 %	100,0 %	1.779	1.732
621029	Sprogskolen Kolding	7,6 %	34,8 %	57,6 %	100,0 %	802	781
631033	Sprogcentret Vejle	10,5 %	49,2 %	40,3 %	100,0 %	1.062	1.022
657039	Lærdansk Herning	11,0 %	51,2 %	37,8 %	100,0 %	584	568
661021	Sprogcentret Holstebro	18,3 %	60,9 %	20,8 %	100,0 %	442	438
731028	Sprogcenter Randers	17,7 %	42,5 %	39,7 %	100,0 %	710	672
779016	Sprogcenter Skive	11,3 %	65,5 %	23,2 %	100,0 %	345	329
791025	Sprogcenter Viborg	11,4 %	54,6 %	34,0 %	100,0 %	685	659
807376	AOF Center Vendsyssel	16,7 %	58,9 %	24,4 %	100,0 %	168	157
851078	Sprogcenter Aalborg	11,7 %	21,8 %	66,5 %	100,0 %	1.755	1.673
851248	HF&VUC NORD	14,5 %	43,7 %	41,8 %	100,0 %	414	398

Kilde: Udlændinge- og Integrationsministeriets danskundervisningsdatabase.

## AKTIVITETEN HOS UDBYDERE AF DANSKUDDANNELSE FOR VOKSNE UDLÆNDINGE M.FL.

**Bilagstabel C2:** Kursister fordelt på henvisningskategori hos hver udbyder, 2021. Pct. og antal.

Udbyderkode	Udbydernavn	I1-kursister	I2-kursister	S-kursister	A-kursister	Ø-kursister	I alt	Antal
101195	CBSI Sprogcenter	28,0 %	7,0 %	0,3 %	64,6 %	0,1 %	100,0 %	669
151412	UCplus Sprogcenter Ballerup	7,1 %	-	78,6 %	14,3 %	-	100,0 %	14
153014	Vestegnens Sprog- og Kompetencecenter	6,2 %	23,3 %	66,7 %	2,8 %	1,0 %	100,0 %	2.680
157046	Speak	6,5 %	11,2 %	78,5 %	2,4 %	1,4 %	100,0 %	4.958
169020	Høje-Taastrup Sprogcenter	0,7 %	15,7 %	62,2 %	1,8 %	19,6 %	100,0 %	733
207008	Sprogcenter Furesø	6,2 %	20,5 %	63,3 %	8,5 %	1,5 %	100,0 %	259
219023	Sprogcenter Nordsjælland	27,3 %	21,6 %	40,4 %	5,9 %	4,7 %	100,0 %	878
259023	Center for Dansk og Integration Køge	17,1 %	22,7 %	51,8 %	4,9 %	3,5 %	100,0 %	427
280080	CLAVIS sprog & kompetence – Roskilde	19,7 %	22,9 %	52,4 %	3,0 %	1,9 %	100,0 %	1.024
280274	Lærdansk Syddjurs	29,6 %	20,8 %	43,2 %	3,2 %	3,2 %	100,0 %	125
280431	A2B Sprog Hjørring	19,1 %	21,1 %	58,3 %	1,5 %	-	100,0 %	199
280459	A2B Sprog Thisted-Mors	12,0 %	24,8 %	58,8 %	4,4 %	-	100,0 %	250
280484	CLAVIS sprog & kompetence – København	0,4 %	11,9 %	84,7 %	0,2 %	2,8 %	100,0 %	5.416
280719	Lærdansk Nyborg	36,1 %	29,5 %	29,5 %	4,9 %	-	100,0 %	61
280734	A2B Sprog Aarhus	0,1 %	2,2 %	97,1 %	-	0,5 %	100,0 %	760
280842	UCplus Sprogcenter København	0,1 %	5,9 %	93,0 %	0,3 %	0,8 %	100,0 %	5.012
280891	Norddjurs Kommunes Sprogundervisning	27,9 %	18,2 %	50,9 %	1,5 %	1,5 %	100,0 %	269
280905	AOF Job og Dansk, Esbjerg og Vejen	12,1 %	16,1 %	65,2 %	1,7 %	4,8 %	100,0 %	807
280939	A2B Sprog Faxe	24,2 %	19,7 %	48,5 %	-	7,6 %	100,0 %	66
280940	AOF Job & Dansk Varde	11,4 %	16,9 %	53,0 %	8,7 %	10,0 %	100,0 %	219
280945	Sprogskolen på Samsø	29,0 %	-	45,2 %	22,6 %	3,2 %	100,0 %	31
280947	UCplus Sprogcenter Greve	7,6 %	12,8 %	77,6 %	1,3 %	0,7 %	100,0 %	539
280949	UCplus Sprogcenter Vesthimmerland	5,8 %	2,4 %	91,6 %	-	0,2 %	100,0 %	499
280976	A2B Sprog Tønder	16,8 %	4,7 %	78,4 %	-	-	100,0 %	232
280981	A2B Sprog Mariagerfjord	12,1 %	12,9 %	71,3 %	3,4 %	0,3 %	100,0 %	356
280983	A2B Sprog Sønderborg	10,6 %	11,1 %	73,5 %	4,4 %	0,5 %	100,0 %	434
281079	CLAVIS sprog & kompetence – Aarhus	7,3 %	19,3 %	70,5 %	0,8 %	2,1 %	100,0 %	2.739

## AKTIVITETEN HOS UDBYDERE AF DANSKUDDANNELSE FOR VOKSNE UDLÆNDINGE M.FL.

Udbyderkode	Udbydernavn	I1-kursister	I2-kursister	S-kursister	A-kursister	Ø-kursister	I alt	Antal
281088	A2B Helsingør	33,6 %	29,4 %	32,7 %	3,3 %	0,9 %	100,0 %	211
281096	Lolland Sprogskole	17,8 %	20,6 %	41,9 %	18,2 %	1,6 %	100,0 %	253
281330	Sprogskolen, AOF Sydjylland	6,2 %	14,4 %	72,8 %	2,3 %	4,3 %	100,0 %	305
281370	Lærdansk Thisted	14,3 %	24,6 %	57,1 %	4,0 %	-	100,0 %	126
281457	Sprogcenter Frederikshavn	20,5 %	13,1 %	25,0 %	39,5 %	2,0 %	100,0 %	352
281539	Sprogcenter Næstved	21,5 %	28,0 %	45,4 %	2,1 %	2,9 %	100,0 %	339
281552	UCplus Ringkøbing-Skjern	12,8 %	9,9 %	75,5 %	0,3 %	1,5 %	100,0 %	343
281558	UCplus Silkeborg	8,8 %	9,5 %	66,2 %	14,6 %	0,9 %	100,0 %	788
281578	CLAVIS sprog & kompetence – Holbæk	34,3 %	23,9 %	37,0 %	4,0 %	0,7 %	100,0 %	297
281579	CLAVIS sprog & kompetence – Ringsted	17,0 %	29,7 %	46,7 %	6,1 %	0,5 %	100,0 %	212
281585	Nyborg Sprogskole	26,3 %	32,5 %	27,5 %	13,8 %	-	100,0 %	80
281587	Sprogcenter Midt Herning	9,3 %	17,5 %	71,0 %	0,6 %	1,6 %	100,0 %	679
281594	Ærø Sprogskole	11,9 %	7,5 %	76,1 %	1,5 %	3,0 %	100,0 %	67
281623	Speak Helsingør	25,2 %	25,2 %	44,7 %	4,0 %	0,9 %	100,0 %	226
315019	AOF Sprogcenter Nordvest	37,0 %	20,9 %	33,2 %	5,7 %	3,3 %	100,0 %	211
323015	Kalundborg Sprogcenter	19,5 %	15,1 %	47,8 %	14,1 %	3,4 %	100,0 %	205
333020	Slagelse Sprogcenter	22,7 %	30,6 %	41,5 %	4,3 %	0,8 %	100,0 %	484
369017	Sprog- og Integrationscenter Guldborgsund	20,3 %	21,1 %	54,1 %	2,8 %	1,7 %	100,0 %	355
400029	Campus Bornholm - Danskuddannelserne	23,2 %	18,1 %	42,3 %	14,7 %	1,7 %	100,0 %	293
461108	Lærdansk Odense - Dansk Flygtningehjælp	11,6 %	15,5 %	61,9 %	11,0 %	-	100,0 %	1.926
479033	Lærdansk Sydfyn	23,1 %	21,3 %	44,6 %	9,0 %	2,1 %	100,0 %	334
510003	Haderslev Sprogcenter	19,0 %	17,0 %	63,5 %	-	0,5 %	100,0 %	406
611375	Give - Grindsted Uddannelsescenter	5,8 %	9,4 %	75,3 %	2,2 %	7,2 %	100,0 %	360
615028	Sprogcenter Midt	11,4 %	12,9 %	72,8 %	2,6 %	0,2 %	100,0 %	1.749
621029	Sprogskolen Kolding	6,3 %	13,7 %	62,3 %	5,9 %	11,9 %	100,0 %	798
631033	Sprogcentret Vejle	7,0 %	17,9 %	71,2 %	3,8 %	0,1 %	100,0 %	1.041
657039	Lærdansk Herning	9,9 %	17,1 %	71,4 %	-	1,6 %	100,0 %	574
661021	Sprogcentret Holstebro	13,5 %	18,3 %	61,9 %	4,7 %	1,6 %	100,0 %	443

## AKTIVITETEN HOS UDBYDERE AF DANSKUDDANNELSE FOR VOKSNE UDLÆNDINGE M.FL.

Udbyderkode	Udbydernavn	I1-kursister	I2-kursister	S-kursister	A-kursister	Ø-kursister	I alt	Antal
731028	Sprogcenter Randers	17,7 %	19,0 %	60,0 %	2,0 %	1,2 %	100,0 %	683
779016	Sprogcenter Skive	15,6 %	10,8 %	67,6 %	1,8 %	4,2 %	100,0 %	333
791025	Sprogcenter Viborg	16,3 %	14,2 %	61,9 %	4,5 %	3,0 %	100,0 %	661
807376	AOF Center Vendsyssel	15,8 %	15,8 %	55,1 %	7,0 %	6,3 %	100,0 %	158
851078	Sprogcenter Aalborg	11,7 %	17,0 %	61,6 %	7,0 %	2,6 %	100,0 %	1.733
851248	HF&VUC NORD	13,3 %	8,5 %	76,2 %	1,3 %	0,8 %	100,0 %	399

Kilde: Udlændinge- og Integrationsministeriets danskundervisningsdatabase.

## AKTIVITETEN HOS UDBYDERE AF DANSKUDDANNELSE FOR VOKSNE UDLÆNDINGE M.FL.

**Bilagstabel C3:** Påbegyndte og beståede modulforløb samt modtagne undervisningslektioner pr. kursister for hver danskuddannelse, 2021. Antal.

Udbyder- kode	Udbydernavn	Danskuddannelse 1				Danskuddannelse 2				Danskuddannelse 3			
		Antal modulforløb		Lektioner (gns.)		Antal modulforløb		Lektioner (gns.)		Antal modulforløb		Lektioner (gns.)	
		Påbe- gyndt	Bestået	Påbe- gyndt	Bestået	Påbe- gyndt	Bestået	Påbe- gyndt	Bestået	Påbe- gyndt	Bestået	Påbe- gyndt	Bestået
101195	CBSI Sprogcenter	134	111	144	241	405	386	156	196	102	153	211	181
151412	UCplus Sprogcenter Ballerup	-	-	-	-	16	12	75	101	-	1	-	-
153014	Vestegnens Sprog- og Kompetence- center	340	235	96	157	2363	1840	86	125	1381	1043	90	115
157046	Speak	291	147	100	194	1887	1433	70	96	5049	3882	62	74
169020	Høje-Taastrup Sprogcenter	80	35	108	193	383	189	98	174	339	248	94	150
207008	Sprogcenter Furesø	35	38	119	214	222	192	94	152	71	64	111	158
219023	Sprogcenter Nordsjælland	198	176	112	176	746	604	83	106	219	208	94	98
259023	Center for Dansk og Integration Køge	75	73	151	204	256	226	113	159	175	146	102	128
280080	CLAVIS sprog & kompetence – Ros- kilde	226	119	90	123	639	407	102	132	628	505	76	82
280274	Lærdansk Syddjurs	32	30	134	303	50	45	87	142	60	56	75	130
280431	A2B Sprog Hjørring	72	51	102	165	268	148	69	101	56	38	54	89
280459	A2B Sprog Thisted-Mors	65	38	131	131	257	167	83	96	106	78	89	104
280484	CLAVIS sprog & kompetence – Kø- benhavn	139	80	87	141	1877	1385	60	74	5919	5007	51	59
280719	Lærdansk Nyborg	3	4	-	-	33	25	64	147	4	4	-	-
280734	A2B Sprog Aarhus	1	-	-	-	-	-	-	-	995	701	56	68
280842	UCplus Sprogcenter København	41	26	80	146	1175	869	69	95	6056	4927	65	76
280891	Norddjurs Kommunes Sprogunder- visning	75	43	140	174	226	172	103	127	99	58	93	101
280905	AOF Job og Dansk, Esbjerg og Vejen	83	71	201	276	579	426	138	175	306	251	131	178
280939	A2B Sprog Faxe	17	19	128	207	23	31	75	116	23	21	86	136
280940	AOF Job & Dansk Varde	18	9	183	310	230	148	127	114	63	37	113	102
280945	Sprogskolen på Samsø	-	-	-	-	6	2	106	-	5	1	-	-
280947	UCplus Sprogcenter Greve	91	61	101	167	367	264	103	156	321	249	65	81

## AKTIVITETEN HOS UDBYDERE AF DANSKUDDANNELSE FOR VOKSNE UDLÆNDINGE M.FL.

Udbyder- kode	Udbydernavn	Danskuddannelse 1				Danskuddannelse 2				Danskuddannelse 3			
		Antal modulforløb		Lektioner (gns.)		Antal modulforløb		Lektioner (gns.)		Antal modulforløb		Lektioner (gns.)	
		Påbe- gyndt	Bestået	Påbe- gyndt	Bestået	Påbe- gyndt	Bestået	Påbe- gyndt	Bestået	Påbe- gyndt	Bestået	Påbe- gyndt	Bestået
280949	UCplus Sprogcenter Vesthimmerland	17	14	158	225	103	133	106	159	292	324	68	101
280976	A2B Sprog Tønder	40	32	142	195	248	222	88	113	89	96	104	123
280981	A2B Sprog Mariagerfjord	66	49	122	226	332	266	94	123	154	109	86	102
280983	A2B Sprog Sønderborg	62	48	115	167	394	326	114	138	231	166	95	137
281079	CLAVIS sprog & kompetence – Aarhus	184	138	142	265	810	664	101	131	2759	2365	75	85
281088	A2B Helsingør	45	46	164	278	104	96	127	189	34	30	118	163
281096	Lolland Sprogskole	28	19	137	383	154	102	135	209	84	48	100	190
281330	Sprogskolen, AOF Sydjylland	37	22	206	278	219	136	111	166	168	107	98	141
281370	Lærdansk Thisted	8	6	89	196	39	28	68	125	13	8	77	159
281457	Sprogcenter Frederikshavn	68	46	127	343	230	152	118	245	76	49	114	196
281539	Sprogcenter Næstved	118	48	154	169	334	168	146	173	133	65	161	167
281552	UCplus Ringkøbing-Skjern	63	31	170	165	425	225	96	109	90	58	109	115
281558	UCplus Silkeborg	96	31	162	206	337	111	123	154	666	331	70	71
281578	CLAVIS sprog & kompetence – Holbæk	103	45	124	140	268	157	93	102	109	58	74	80
281579	CLAVIS sprog & kompetence – Ringsted	61	26	135	140	185	86	85	89	60	27	86	102
281585	Nyborg Sprogskole	17	6	168	150	86	51	98	121	27	14	89	117
281587	Sprogcenter Midt Herning	132	73	96	109	666	405	61	73	369	227	57	65
281594	Ærø Sprogskole	4	-	-	-	56	16	84	103	28	10	67	84
281623	Speak Helsingør	58	14	136	138	162	58	92	101	102	43	81	82
315019	AOF Sprogcenter Nordvest	2	1	-	-	18	16	11	185	8	5	15	-
323015	Kalundborg Sprogcenter	47	31	168	295	187	150	123	153	62	49	118	145
333020	Slagelse Sprogcenter	133	121	129	210	382	322	99	127	199	160	86	119
369017	Sprog- og Integrationscenter Guldborgsund	50	32	137	280	178	166	125	249	83	77	126	255
400029	Campus Bornholm - Danskuddannelserne	81	68	149	173	123	89	126	179	153	94	93	140

## AKTIVITETEN HOS UDBYDERE AF DANSKUDDANNELSE FOR VOKSNE UDLÆNDINGE M.FL.

Udbyder- kode	Udbydernavn	Danskuddannelse 1				Danskuddannelse 2				Danskuddannelse 3			
		Antal modulforløb		Lektioner (gns.)		Antal modulforløb		Lektioner (gns.)		Antal modulforløb		Lektioner (gns.)	
		Påbe- gyndt	Bestået	Påbe- gyndt	Bestået	Påbe- gyndt	Bestået	Påbe- gyndt	Bestået	Påbe- gyndt	Bestået	Påbe- gyndt	Bestået
461108	Lærdansk Odense - Dansk Flygtning- gehjælp	311	227	117	188	933	748	87	117	1355	1058	78	104
479033	Lærdansk Sydfyn	109	91	173	274	260	238	108	146	114	88	106	153
510003	Haderslev Sprogcenter	64	40	169	273	305	238	99	139	142	122	83	105
611375	Give - Grindsted Uddannelsescenter	7	3	63	-	378	286	85	114	100	84	78	90
615028	Sprogcenter Midt	256	211	127	194	825	641	79	110	1164	947	74	88
621029	Sprogskolen Kolding	69	53	114	187	403	306	95	137	573	455	83	112
631033	Sprogcentret Vejle	155	99	128	163	735	565	102	145	592	443	91	120
657039	Lærdansk Herning	27	13	78	235	190	118	55	115	111	89	41	104
661021	Sprogcentret Holstebro	76	70	97	131	399	345	67	74	122	111	78	78
731028	Sprogcenter Randers	132	90	136	263	374	291	119	187	359	262	112	160
779016	Sprogcenter Skive	37	28	106	284	231	175	119	219	93	70	135	208
791025	Sprogcenter Viborg	56	53	164	343	323	253	119	203	241	147	87	142
807376	AOF Center Vendsyssel	34	28	114	170	129	96	89	112	47	35	89	120
851078	Sprogcenter Aalborg	212	170	146	152	517	390	91	130	1661	1362	85	112
851248	HF&VUC NORD	106	50	211	225	274	122	151	158	197	33	119	166

Kilde: Udlændinge- og Integrationsministeriets danskundervisningsdatabase.

Note: Sprogcentre med under 5 kursister diskretioneres.

## AKTIVITETEN HOS UDBYDERE AF DANSKUDDANNELSE FOR VOKSNE UDLÆNDINGE M.FL.

**Bilagstabel C4.1:** Tilmeldte, gennemførte og beståede ikke-selvstuderende kursister, beståelsesprocent samt karaktergennemsnit ved Prøve i Dansk 1 hos hver udbyder, 2021.

Udbyderkode	Udbydernavn	Tilmeldt	Gennemført	Bestået	Beståelsesprocent	Karaktergennemsnit, beståede	Karaktergennemsnit, alle
101195	CBSI Sprogcenter	20	20	19	95,0 %	7,9	7,5
153014	Vestegnens Sprog- og Kompetencecenter	40	39	31	79,5 %	5,5	4,6
157046	Speak	43	43	38	88,4 %	6,5	5,8
169020	Høje-Taastrup Sprogcenter	-	-	-	-	-	-
207008	Sprogcenter Furesø	7	7	7	100,0 %	8,8	8,8
219023	Sprogcenter Nordsjælland	41	41	38	92,7 %	5,6	5,3
259023	Center for Dansk og Integration Køge	18	18	17	94,4 %	5,6	5,3
280080	CLAVIS sprog & kompetence – Roskilde	20	19	18	94,7 %	6,9	6,6
280274	Lærdansk Syddjurs	7	7	4	57,1 %	3,9	2,7
280431	A2B Sprog Hjørring	13	13	13	100,0 %	5,5	5,5
280459	A2B Sprog Thisted-Mors	10	10	9	90,0 %	6,2	5,6
280484	CLAVIS sprog & kompetence – København	15	15	14	93,3 %	4,8	4,6
280891	Norddjurs Kommunes Sprogundervisning	6	6	6	100,0 %	6,6	6,6
280905	AOF Job og Dansk, Esbjerg og Vejen	27	26	23	88,5 %	5,1	4,7
280939	A2B Sprog Faxe	5	5	4	80,0 %	5,6	4,8
280947	UCplus Sprogcenter Greve	13	11	11	100,0 %	6,5	6,5
280976	A2B Sprog Tønder	9	8	6	75,0 %	6,4	5,2
280981	A2B Sprog Mariagerfjord	9	9	9	100,0 %	5,9	5,9
280983	A2B Sprog Sønderborg	11	11	9	81,8 %	4,9	3,8
281079	CLAVIS sprog & kompetence – Aarhus	32	32	26	81,3 %	5,3	4,5
281088	A2B Helsingør	17	16	8	50,0 %	5,4	2,9
281096	Lolland Sprogskole	-	-	-	-	-	-
281330	Sprogskolen, AOF Sydjylland	-	-	-	-	-	-
281457	Sprogcenter Frederikshavn	7	7	7	100,0 %	7,6	7,6
281539	Sprogcenter Næstved	16	16	15	93,8 %	6,9	6,5
281552	UCplus Ringkøbing-Skjern	5	5	5	100,0 %	5,0	5,0



## AKTIVITETEN HOS UDBYDERE AF DANSKUDDANNELSE FOR VOKSNE UDLÆNDINGE M.FL.

Udbyderkode	Udbydernavn	Tilmeldt	Gennemført	Bestået	Beståelsesprocent	Karaktergennemsnit, beståede	Karaktergennemsnit, alle
281558	UCplus Silkeborg	26	26	18	69,2 %	5,0	3,5
281578	CLAVIS sprog & kompetence – Holbæk	12	12	11	91,7 %	6,0	5,6
281579	CLAVIS sprog & kompetence – Ringsted	15	15	15	100,0 %	6,6	6,6
281585	Nyborg Sprogskole	6	6	3	50,0 %	4,2	2,0
281587	Sprogcenter Midt Herning	24	24	23	95,8 %	5,7	5,5
323015	Kalundborg Sprogcenter	6	6	4	66,7 %	4,0	3,1
333020	Slagelse Sprogcenter	32	31	27	87,1 %	6,0	5,1
369017	Sprog- og Integrationscenter Guldborgsund	9	8	8	100,0 %	5,0	5,0
400029	Campus Bornholm - Danskuddannelserne	16	15	15	100,0 %	6,9	6,9
461108	Lærdansk Odense - Dansk Flygtningehjælp	54	54	42	77,8 %	5,7	4,6
479033	Lærdansk Sydfyn	21	20	17	85,0 %	5,3	4,7
510003	Haderslev Sprogcenter	10	10	9	90,0 %	7,1	6,5
615028	Sprogcenter Midt	44	44	40	90,9 %	6,5	6,0
621029	Sprogskolen Kolding	14	14	12	85,7 %	6,5	5,8
631033	Sprogcentret Vejle	25	25	19	76,0 %	7,1	5,7
661021	Sprogcentret Holstebro	27	24	23	95,8 %	7,5	7,2
731028	Sprogcenter Randers	24	23	21	91,3 %	5,8	5,4
779016	Sprogcenter Skive	6	6	6	100,0 %	3,6	3,6
791025	Sprogcenter Viborg	15	15	13	86,7 %	6,3	5,6
807376	AOF Center Vendsyssel	7	7	6	85,7 %	4,2	3,6
851078	Sprogcenter Aalborg	71	69	61	88,4 %	6,4	5,8
851248	HF&VUC NORD	6	6	6	100,0 %	6,3	6,3

Kilde: Udlændinge- og Integrationsministeriets danskundervisningsdatabase.

Note: Sprogcentre med under 5 kursister diskretioneres.

## AKTIVITETEN HOS UDBYDERE AF DANSKUDDANNELSE FOR VOKSNE UDLÆNDINGE M.FL.

**Bilagstabel C4.2:** Tilmeldte, gennemførte og beståede ikke-selvstuderende kursister, beståelsesprocent samt karaktergennemsnit ved Prøve i Dansk 2 hos hver udbyder, 2021.

Udbyderkode	Udbydernavn	Tilmeldt	Gennemført	Bestået	Beståelsesprocent	Karaktergennemsnit, beståede	Karaktergennemsnit, alle
101195	CBSI Sprogcenter	88	86	84	97,7 %	6,3	6,2
153014	Vestegnens Sprog- og Kompetencecenter	226	223	206	92,4 %	6,5	6,1
157046	Speak	194	193	184	95,3 %	6,1	5,9
169020	Høje-Taastrup Sprogcenter	26	25	19	76,0 %	6,2	5,0
207008	Sprogcenter Furesø	7	7	7	100,0 %	8,1	8,1
219023	Sprogcenter Nordsjælland	115	114	107	93,9 %	6,4	6,1
259023	Center for Dansk og Integration Køge	45	45	43	95,6 %	6,6	6,4
280080	CLAVIS sprog & kompetence – Roskilde	41	41	33	80,5 %	6,2	5,1
280274	Lærdansk Syddjurs	7	7	7	100,0 %	3,9	3,9
280431	A2B Sprog Hjørring	15	15	15	100,0 %	7,2	7,2
280459	A2B Sprog Thisted-Mors	20	20	19	95,0 %	4,6	4,4
280484	CLAVIS sprog & kompetence – København	135	135	127	94,1 %	6,4	6,1
280842	UCplus Sprogcenter København	64	63	59	93,7 %	7,3	6,9
280891	Norddjurs Kommunes Sprogundervisning	18	17	15	88,2 %	5,2	4,7
280905	AOF Job og Dansk, Esbjerg og Vejen	55	55	43	78,2 %	6,4	5,1
280939	A2B Sprog Faxe	5	5	5	100,0 %	4,8	4,8
280947	UCplus Sprogcenter Greve	25	25	25	100,0 %	6,5	6,5
280949	UCplus Sprogcenter Vesthimmerland	14	14	14	100,0 %	7,0	7,0
280976	A2B Sprog Tønder	19	19	19	100,0 %	5,7	5,7
280981	A2B Sprog Mariagerfjord	22	22	21	95,5 %	5,9	5,7
280983	A2B Sprog Sønderborg	26	26	26	100,0 %	6,6	6,6
281079	CLAVIS sprog & kompetence – Aarhus	101	99	82	82,8 %	5,8	4,9
281088	A2B Helsingør	30	30	26	86,7 %	5,8	5,2
281096	Lolland Sprogskole	11	11	11	100,0 %	6,4	6,4
281330	Sprogskolen, AOF Sydjylland	6	6	5	83,3 %	7,5	6,5
281457	Sprogcenter Frederikshavn	24	24	24	100,0 %	7,4	7,4

## AKTIVITETEN HOS UDBYDERE AF DANSKUDDANNELSE FOR VOKSNE UDLÆNDINGE M.FL.

Udbyderkode	Udbydernavn	Tilmeldt	Gennemført	Bestået	Beståelsesprocent	Karaktergennemsnit, beståede	Karaktergennemsnit, alle
281539	Sprogcenter Næstved	30	29	26	89,7 %	5,7	5,2
281552	UCplus Ringkøbing-Skjern	11	11	10	90,9 %	6,4	5,8
281558	UCplus Silkeborg	20	20	20	100,0 %	7,6	7,6
281578	CLAVIS sprog & kompetence – Holbæk	45	45	42	93,3 %	5,6	5,3
281579	CLAVIS sprog & kompetence – Ringsted	13	13	12	92,3 %	5,8	5,4
281585	Nyborg Sprogskole	9	9	8	88,9 %	6,9	6,2
281587	Sprogcenter Midt Herning	64	63	61	96,8 %	7,2	7,0
323015	Kalundborg Sprogcenter	13	13	13	100,0 %	6,5	6,5
333020	Slagelse Sprogcenter	57	55	50	90,9 %	6,1	5,6
369017	Sprog- og Integrationscenter Guldborgsund	41	40	39	97,5 %	6,8	6,6
400029	Campus Bornholm - Danskuddannelserne	29	25	22	88,0 %	4,8	4,4
461108	Lærdansk Odense - Dansk Flygtningehjælp	87	86	83	96,5 %	6,8	6,6
479033	Lærdansk Sydfyn	32	32	29	90,6 %	7,4	6,8
510003	Haderslev Sprogcenter	30	29	28	96,6 %	5,8	5,7
615028	Sprogcenter Midt	69	69	60	87,0 %	5,8	5,2
621029	Sprogskolen Kolding	33	33	32	97,0 %	6,2	6,0
631033	Sprogcentret Vejle	66	65	63	96,9 %	7,1	6,9
661021	Sprogcentret Holstebro	34	34	34	100,0 %	7,0	7,0
731028	Sprogcenter Randers	49	47	44	93,6 %	6,9	6,5
779016	Sprogcenter Skive	6	6	6	100,0 %	7,5	7,5
791025	Sprogcenter Viborg	19	19	19	100,0 %	7,2	7,2
807376	AOF Center Vendsyssel	8	8	7	87,5 %	5,1	4,6
851078	Sprogcenter Aalborg	94	92	86	93,5 %	6,5	6,2
851248	HF&VUC NORD	14	14	13	92,9 %	6,6	6,1

Kilde: Udlændinge- og Integrationsministeriets danskundervisningsdatabase. Note: Sprogcentre med under 5 kursister diskretioneres.

## AKTIVITETEN HOS UDBYDERE AF DANSKUDDANNELSE FOR VOKSNE UDLÆNDINGE M.FL.

**Bilagstabel C4.3:** Tilmeldte, gennemførte og beståede ikke-selvstuderende kursister, beståelsesprocent samt karaktergennemsnit ved Prøve i Dansk 3 hos hver udbyder, 2021.

Udbyderkode	Udbydernavn	Tilmeldt	Gennemført	Bestået	Beståelsesprocent	Karaktergennemsnit, beståede	Karaktergennemsnit, alle
101195	CBSI Sprogcenter	44	44	44	100,0 %	7,5	7,5
153014	Vestegnens Sprog- og Kompetencecenter	127	121	109	90,1 %	5,9	5,4
157046	Speak	385	373	354	94,9 %	7,5	7,1
169020	Høje-Taastrup Sprogcenter	24	24	22	91,7 %	6,8	6,4
207008	Sprogcenter Furesø	5	5	5	100,0 %	8,6	8,6
219023	Sprogcenter Nordsjælland	49	49	44	89,8 %	6,8	6,2
259023	Center for Dansk og Integration Køge	12	12	11	91,7 %	6,7	6,2
280080	CLAVIS sprog & kompetence – Roskilde	30	30	27	90,0 %	6,6	6,0
280274	Lærdansk Syddjurs	5	5	3	60,0 %	8,7	5,2
280431	A2B Sprog Hjørring	6	6	6	100,0 %	8,7	8,7
280459	A2B Sprog Thisted-Mors	72	72	72	100,0 %	7,7	7,7
280484	CLAVIS sprog & kompetence – København	382	376	348	92,6 %	7,2	6,8
280842	UCplus Sprogcenter København	218	211	206	97,6 %	8,3	8,1
280891	Norddjurs Kommunes Sprogundervisning	10	10	9	90,0 %	6,3	5,7
280905	AOF Job og Dansk, Esbjerg og Vejen	42	42	32	76,2 %	6,3	4,9
280939	A2B Sprog Faxe	-	-	-	-	-	-
280947	UCplus Sprogcenter Greve	9	9	8	88,9 %	4,8	4,2
280949	UCplus Sprogcenter Vesthimmerland	6	5	5	100,0 %	8,2	8,2
280976	A2B Sprog Tønder	15	14	13	92,9 %	6,2	5,7
280981	A2B Sprog Mariagerfjord	8	7	7	100,0 %	6,3	6,3
280983	A2B Sprog Sønderborg	28	26	23	88,5 %	6,2	5,6
281079	CLAVIS sprog & kompetence – Aarhus	219	212	198	93,4 %	7,0	6,6
281088	A2B Helsingør	-	-	-	-	-	-
281096	Lolland Sprogskole	10	10	8	80,0 %	4,9	4,2
281330	Sprogskolen, AOF Sydjylland	5	5	5	100,0 %	8,0	8,0
281457	Sprogcenter Frederikshavn	7	7	5	71,4 %	7,9	5,8

## AKTIVITETEN HOS UDBYDERE AF DANSKUDDANNELSE FOR VOKSNE UDLÆNDINGE M.FL.

Udbyderkode	Udbydernavn	Tilmeldt	Gennemført	Bestået	Beståelsesprocent	Karaktergennemsnit, beståede	Karaktergennemsnit, alle
281539	Sprogcenter Næstved	12	11	10	90,9 %	7,3	6,7
281552	UCplus Ringkøbing-Skjern	11	9	9	100,0 %	6,5	6,5
281558	UCplus Silkeborg	11	11	10	90,9 %	7,2	6,6
281578	CLAVIS sprog & kompetence – Holbæk	15	14	12	85,7 %	5,3	4,7
281579	CLAVIS sprog & kompetence – Ringsted	6	6	5	83,3 %	6,4	5,3
281585	Nyborg Sprogskole	5	5	4	80,0 %	5,3	4,6
281587	Sprogcenter Midt Herning	33	32	27	84,4 %	6,4	5,5
323015	Kalundborg Sprogcenter	-	-	-	-	-	-
333020	Slagelse Sprogcenter	26	25	25	100,0 %	7,9	7,9
369017	Sprog- og Integrationscenter Guldborgsund	10	10	8	80,0 %	7,6	6,0
400029	Campus Bornholm - Danskuddannelserne	23	22	21	95,5 %	8,0	7,6
461108	Lærdansk Odense - Dansk Flygtningehjælp	100	95	91	95,8 %	7,7	7,4
479033	Lærdansk Sydfyn	11	11	11	100,0 %	7,9	7,9
510003	Haderslev Sprogcenter	28	27	27	100,0 %	7,5	7,5
615028	Sprogcenter Midt	69	69	66	95,7 %	5,7	5,5
621029	Sprogskolen Kolding	34	33	30	90,9 %	7,5	7,0
631033	Sprogcentret Vejle	43	43	41	95,3 %	8,1	7,8
661021	Sprogcentret Holstebro	22	22	19	86,4 %	5,8	5,2
731028	Sprogcenter Randers	37	37	35	94,6 %	6,6	6,2
779016	Sprogcenter Skive	7	7	7	100,0 %	8,4	8,4
791025	Sprogcenter Viborg	12	10	9	90,0 %	7,1	6,5
807376	AOF Center Vendsyssel	8	8	6	75,0 %	5,8	4,7
851078	Sprogcenter Aalborg	118	116	112	96,6 %	7,3	7,1
851248	HF&VUC NORD	6	6	6	100,0 %	4,3	4,3

Kilde: Udlændinge- og Integrationsministeriets danskundervisningsdatabase. Note: Sprogcentre med under 5 kursister diskretioneres.

## AKTIVITETEN HOS UDBYDERE AF DANSKUDDANNELSE FOR VOKSNE UDLÆNDINGE M.FL.

**Bilagstabel C5:** Fraværsprocent opdelt op henvisningskategori hos hver udbyder, 2021.

Udbyderkode	Virksomhedsnavn	I1-kursister	I2-kursister	S-kursister	A-kursister	Ø-kursister	I alt
101195	CBSI Sprogcenter	38,5 %	69,5 %	34,3 %	31,8 %	-	35,7 %
151412	UCplus Sprogcenter Ballerup	-	-	24,6 %	17,3 %	-	23,4 %
153014	Vestegnens Sprog- og Kompetencecenter	44,1 %	31,4 %	33,0 %	39,4 %	25,4 %	33,5 %
157046	Speak	31,7 %	20,7 %	19,6 %	23,7 %	22,0 %	21,0 %
169020	Høje-Taastrup Sprogcenter	49,7 %	43,1 %	37,7 %	56,4 %	51,6 %	40,9 %
207008	Sprogcenter Furesø	39,5 %	24,0 %	31,3 %	31,5 %	19,2 %	30,3 %
219023	Sprogcenter Nordsjælland	38,4 %	21,8 %	31,3 %	31,8 %	28,9 %	31,1 %
259023	Center for Dansk og Integration Køge	33,1 %	29,3 %	32,3 %	39,4 %	44,7 %	32,4 %
280080	CLAVIS sprog & kompetence – Roskilde	34,0 %	31,9 %	31,0 %	23,2 %	19,0 %	31,2 %
280274	Lærdansk Syddjurs	38,2 %	39,6 %	39,4 %	46,9 %	54,4 %	39,7 %
280431	A2B Sprog Hjørring	25,1 %	16,1 %	23,7 %	84,8 %	-	22,0 %
280459	A2B Sprog Thisted-Mors	38,7 %	28,4 %	31,6 %	46,0 %	-	32,4 %
280484	CLAVIS sprog & kompetence – København	43,6 %	29,8 %	28,2 %	29,7 %	30,6 %	28,5 %
280719	Lærdansk Nyborg	49,5 %	34,0 %	54,6 %	65,1 %	-	47,3 %
280734	A2B Sprog Aarhus	36,6 %	20,9 %	29,4 %	-	26,9 %	29,3 %
280842	UCplus Sprogcenter København	39,8 %	32,3 %	32,7 %	37,7 %	36,0 %	32,7 %
280891	Norddjurs Kommunes Sprogundervisning	41,5 %	37,5 %	43,0 %	53,9 %	55,4 %	41,4 %
280905	AOF Job og Dansk, Esbjerg og Vejen	67,2 %	52,3 %	62,3 %	50,2 %	54,4 %	60,8 %
280939	A2B Sprog Faxe	39,3 %	24,5 %	28,2 %	-	29,4 %	31,0 %
280940	AOF Job & Dansk Varde	50,8 %	47,1 %	48,8 %	26,7 %	65,1 %	47,2 %
280945	Sprogskolen på Samsø	85,0 %	-	69,8 %	70,7 %	45,5 %	73,6 %
280947	UCplus Sprogcenter Greve	24,5 %	22,6 %	23,7 %	25,8 %	30,0 %	23,6 %
280949	UCplus Sprogcenter Vesthimmerland	34,6 %	27,6 %	49,1 %	-	-	46,8 %
280976	A2B Sprog Tønder	37,5 %	19,6 %	17,4 %	-	-	22,3 %
280981	A2B Sprog Mariagerfjord	26,7 %	16,6 %	26,5 %	36,4 %	-	25,3 %
280983	A2B Sprog Sønderborg	22,2 %	23,9 %	37,1 %	25,9 %	46,9 %	32,5 %
281079	CLAVIS sprog & kompetence – Aarhus	31,5 %	33,7 %	32,8 %	48,2 %	30,0 %	32,9 %

## AKTIVITETEN HOS UDBYDERE AF DANSKUDDANNELSE FOR VOKSNE UDLÆNDINGE M.FL.

Udbyderkode	Virksomhedsnavn	I1-kursister	I2-kursister	S-kursister	A-kursister	Ø-kursister	I alt
281088	A2B Helsingør	20,4 %	21,8 %	26,4 %	26,5 %	12,1 %	22,4 %
281096	Lolland Sprogskole	28,4 %	36,5 %	43,8 %	44,5 %	69,3 %	38,6 %
281330	Sprogskolen, AOF Sydjylland	48,9 %	43,3 %	54,2 %	66,8 %	46,0 %	51,7 %
281370	Lærdansk Thisted	46,7 %	33,4 %	55,6 %	82,8 %	-	49,3 %
281457	Sprogcenter Frederikshavn	27,2 %	22,0 %	33,0 %	17,3 %	17,3 %	24,8 %
281539	Sprogcenter Næstved	39,2 %	36,4 %	41,8 %	45,9 %	46,0 %	39,4 %
281552	UCplus Ringkøbing-Skjern	36,5 %	32,6 %	43,0 %	-	55,3 %	39,8 %
281558	UCplus Silkeborg	36,4 %	26,1 %	33,2 %	35,9 %	36,8 %	33,2 %
281578	CLAVIS sprog & kompetence – Holbæk	44,1 %	30,4 %	30,7 %	44,4 %	15,6 %	37,7 %
281579	CLAVIS sprog & kompetence – Ringsted	43,1 %	37,5 %	39,4 %	33,3 %	-	39,5 %
281585	Nyborg Sprogskole	41,8 %	27,1 %	41,9 %	50,8 %	-	37,3 %
281587	Sprogcenter Midt Herning	32,3 %	30,7 %	32,4 %	35,4 %	21,1 %	31,9 %
281594	Ærø Sprogskole	39,3 %	21,2 %	60,6 %	-	71,3 %	55,5 %
281623	Speak Helsingør	33,5 %	28,1 %	27,6 %	43,6 %	55,4 %	30,5 %
315019	AOF Sprogcenter Nordvest	49,7 %	41,9 %	42,3 %	58,4 %	74,3 %	46,9 %
323015	Kalundborg Sprogcenter	63,6 %	62,2 %	64,5 %	58,3 %	58,6 %	62,5 %
333020	Slagelse Sprogcenter	29,2 %	28,9 %	39,0 %	33,4 %	30,8 %	32,5 %
369017	Sprog- og Integrationscenter Guldborgsund	28,1 %	38,4 %	48,1 %	23,5 %	16,2 %	40,1 %
400029	Campus Bornholm - Danskuddannelserne	46,4 %	39,8 %	45,1 %	56,9 %	14,6 %	45,9 %
461108	Lærdansk Odense - Dansk Flygtningehjælp	36,1 %	28,9 %	36,3 %	28,8 %	-	33,8 %
479033	Lærdansk Sydfyn	48,7 %	37,7 %	45,1 %	62,4 %	28,8 %	45,9 %
510003	Haderslev Sprogcenter	35,8 %	27,4 %	36,6 %	-	20,7 %	34,5 %
611375	Give - Grindsted Uddannelsescenter	38,4 %	31,9 %	27,5 %	30,6 %	22,8 %	28,6 %
615028	Sprogcenter Midt	25,8 %	20,6 %	25,4 %	27,2 %	22,2 %	24,6 %
621029	Sprogskolen Kolding	25,4 %	28,1 %	31,6 %	43,5 %	38,1 %	31,8 %
631033	Sprogcentret Vejle	28,7 %	25,9 %	26,4 %	35,2 %	-	26,8 %
657039	Lærdansk Herning	25,7 %	32,2 %	36,2 %	-	35,6 %	33,6 %
661021	Sprogcentret Holstebro	34,9 %	28,6 %	33,7 %	34,1 %	36,4 %	32,9 %

## AKTIVITETEN HOS UDBYDERE AF DANSKUDDANNELSE FOR VOKSNE UDLÆNDINGE M.FL.

Udbyderkode	Virksomhedsnavn	I1-kursister	I2-kursister	S-kursister	A-kursister	Ø-kursister	I alt
731028	Sprogcenter Randers	30,0 %	26,6 %	28,3 %	46,4 %	17,8 %	28,4 %
779016	Sprogcenter Skive	32,2 %	32,9 %	41,1 %	39,2 %	41,5 %	37,7 %
791025	Sprogcenter Viborg	25,4 %	27,0 %	38,3 %	44,1 %	51,1 %	32,8 %
807376	AOF Center Vendsyssel	47,0 %	34,7 %	50,0 %	48,0 %	46,4 %	47,1 %
851078	Sprogcenter Aalborg	34,5 %	23,8 %	23,3 %	35,9 %	18,0 %	25,8 %
851248	HF&VUC NORD	40,6 %	34,0 %	42,5 %	38,6 %	81,2 %	40,8 %

Kilde: Udlændinge- og Integrationsministeriets danskundervisningsdatabase.

Note: Sprogcentre med under 5 kursister diskretioneres.