



# Aktiviteten hos udbydere af danskuddan- nelse for voksne udlændinge m.fl. i 2023

Årsrapport 2023



---

# Aktiviteten hos udbydere af danskuddannelse for voksne udlændinge m.fl. i 2023

## Årsrapport 2023

ISBN 978-87-93396-73-9

© 2024 Koncernstyring og Tilsyn, Udlændinge- og Integrationsministeriet

Koncernstyring og Tilsyn

Departementet

Slotsholmsgade 10

1216 København K

Tlf: +45 61 98 40 00

E-mail: [uim@uim.dk](mailto:uim@uim.dk)

[www.uim.dk](http://www.uim.dk)

## 2024

Udgivelsen kan frit hentes på [www.integrationsbarometeret.dk](http://www.integrationsbarometeret.dk)

Udlændinge- og Integrationsministeriets udgivelser kan frit citeres med tydelig kildeangivelse

---

# Indholdsfortegnelse

<b>1.0</b>	<b>Indledning</b>	<b>4</b>
	1.1 Hovedresultater.....	4
	1.2 Datagrundlag og opmærksomhedspunkter .....	6
<b>2.0</b>	<b>Danskuddannelserne</b>	<b>7</b>
	2.1 Forløbs- og kursistsammensætning.....	7
	2.1.1 Danskuddannelsesforløb fordelt på baggrundsfaktorer .....	8
	2.1.2 Kursisternes henvisningskategorier fordelt på baggrundsfaktorer .....	11
	2.2 Undervisningsaktivitet.....	13
	2.2.1 Undervisningslektioner .....	13
	2.2.2 Undervisningsaktivitet fordelt på moduler og danskuddannelser .....	15
	2.2.3 Fravær fordelt på køn og henvisningskategori .....	19
	2.3 Afsluttende prøver .....	20
	2.4 Udviklingen i perioden 2014-2023 .....	21
	<b>Bilag A: Danskuddannelsesloven – målgruppe, tilbud og de afsluttende prøver</b>	<b>26</b>
	<b>Bilag B: Henvisningskategorier på danskuddannelsesområdet</b>	<b>31</b>
	<b>Bilag C: Bilagstabeller</b>	<b>32</b>

---

## 1.0 Indledning

Udlændinge- og Integrationsministeriet er ansvarlig for indsamlingen af aktivitetsdata fra alle udbydere af danskuddannelse til voksne udlændinge m.fl. Udlændinge- og Integrationsministeriet udgiver på baggrund af de indsamlede data en årlig statistik om aktiviteten på danskuddannelserne for voksne udlændinge.

Nedenfor fremhæves de væsentligste tal for aktiviteten hos udbyderne af danskuddannelse for voksne udlændinge i 2023.

### 1.1 Hovedresultater

Aktiviteten for kursister, som fulgte undervisningen på danskuddannelserne i 2023, var i høj grad præget af tilstrømningen af fordrevne fra Ukraine. I 2023 fulgte 62.235 kursister danskundervisningen på en af de tre danskuddannelser – dette er en stigning på 5.521 kursister sammenlignet med 2022. Kursister fra Ukraine udgjorde 27 pct. af alle kursister i 2023.

Kapitel 2 indeholder tal for kursister på danskuddannelserne i 2023.

Af afsnit 2.1. om forløbs- og kursistsammensætning fremgår følgende:

- Der var i 2023 i alt 62.235 kursister, der fulgte undervisningen på en af de tre danskuddannelser.
- 8 pct. fulgte undervisningen på Danskuddannelse 1, 46 pct. Danskuddannelse 2 og 46 pct. Danskuddannelse 3.
- På alle tre danskuddannelser var der en overvægt af kvinder.
- Omkring 13 pct. af kursisterne på Danskuddannelse 1, 27 pct. på Danskuddannelse 2 og 46 pct. på Danskuddannelse 3 var under 30 år.
- I 2023 udgjorde kursister fra Ukraine 27 pct. af samtlige kursister, hvilket gjorde det til den største gruppe af kursister i 2023. Til sammenligning udgjorde kursister fra Ukraine 4,5 pct. af samtlige kursister i 2021.
- På Danskuddannelse 2 blev ca. 43 pct. af danskuddannelsesforløbene fulgt af kursister fra Ukraine.
- For Danskuddannelse 2 og Danskuddannelse 3 udgjorde S-kursister henholdsvis 46 pct. og 84 pct. af kursisterne. S-kursister er primært udenlandske arbejdstagere og internationale studerende, herunder også EU-borgere.
- Af de samlede danskuddannelsesforløb på Danskuddannelse 1 blev 60 pct. fulgt af I1-kursister. I1-kursister består primært af de flygtninge, familiesammenførte og udlændinge med ophold efter særloven om fordrevne fra Ukraine, der er omfattet af et program under integrationsloven, og modtager ydelse.

Af afsnit 2.2 om undervisningsaktivitet fremgår:

- Der er i 2023 i alt blevet tilbudt ca. 10,3 millioner undervisningslektioner á 45 minutter, og heraf var 53 pct. på Danskuddannelse 2, 35 pct. på Danskuddannelse 3 og 12 pct. på Danskuddannelse 1.
- I gennemsnit blev kursister på Danskuddannelse 1 tilbudt flere undervisningslektioner end kursister på Danskuddannelse 2 og Danskuddannelse 3. Det gennemsnitlige antal tilbudte undervisningslektioner pr. kursist i 2023 var 236 på Danskuddannelse 1, 185 på Danskuddannelse 2 og 120 på Danskuddannelse 3.

- 
- Det gennemsnitlige antal skemalagte timer pr. kursist målt på beståede moduler er højest for Danskuddannelse 1 på 186 lektioner og lavest for Danskuddannelse 3 på 88 lektioner i 2023.
  - Det registrerede fravær på danskuddannelserne i 2023 var 29,7 pct.
  - Mænd havde en fraværsporcet på 32,0 i 2023. For kvinderne var fraværsporceten på 28,6.

Af afsnit 2.3 om de afsluttende prøver fremgår:

- Der var i 2023 i alt 6.378 ikke-selvstuderende, der gik op til alle delprøver, og dermed gennemførte prøve i Dansk 1-3 og Studieprøven. Herudover var der 4.508 selvstuderende, der gennemførte en prøve.
- Størstedelen af de ikke-selvstuderende gennemførte Prøve i Dansk 2 eller Prøve i Dansk 3.
- Blandt de prøvetilmeldte ikke-selvstuderende kursister, der gik op til alle delprøver, bestod 93 pct. en afsluttende prøve, mens 62 pct. af de selvstuderende kursister, der gik op til alle prøver, bestod en afsluttende prøve.

Af afsnit 2.4 om udviklingen fra 2014 til 2023 fremgår:

- Antallet af kursister er steget med ca. 5.500 fra 2022 til 2023.
- Fra 2022 til 2023 steg antallet af I1- og I2-kursister med henholdsvis ca. 200 og ca. 1.800, hvilket bl.a. skal ses i sammenhæng med modtagelsen af fordrevne fra Ukraine og den deraf følgende stigning i antallet af I1- og I2-kursister efter 2021. I1-kursister består primært af de flygtninge, familiesammenførte og udlændinge med ophold efter særloven om fordrevne fra Ukraine, der er omfattet af et program under integrationsloven, og modtager ydelse. I2-kursister består primært af de flygtninge, familiesammenførte og udlændinge med ophold efter særloven om fordrevne fra Ukraine, der er omfattet af et program under integrationsloven, og ikke modtager ydelse.
- Fra 2022 til 2023 er antallet af S-kursister steget med ca. 3.600. S-kursister er primært udenlandske arbejdstagere og internationale studerende, herunder også EU-borgere.
- Det samlede antal undervisningslektioner er fra 2022 til 2023 steget med omkring 2,0 mio. lektioner.

Det bemærkes, at tallene for 2022 og årene før i denne årsrapport kan afvige lidt fra tallene i tidligere årsrapporter, da der kan være sket forskellige efterregistreringer.

---

## 1.2 Datagrundlag og opmærksomhedspunkter

Aktivitetsrapporten er baseret på aktivitetsdata for 2023 fra Udlændinge- og Integrationsministeriets danskundervisningsdatabase. Danskundervisningsdatabasen er baseret på indberetninger fra udbydere af danskuddannelse. Indberetninger sker på kvartalsbasis for udbydere af danskuddannelser. Alle udbydere af danskuddannelser har indberettet data for 2023.

Aktivitetsrapporten omfatter kun de kursister og modulforløb, hvor der har været registreret skemalagte undervisningslektioner i 2023.

I aktivitetsrapporten anvendes betegnelsen danskuddannelsesforløb. Betegnelsen bruges for at skelne mellem antallet af kursister, der går på en danskuddannelse, og antallet af forløb på de enkelte danskuddannelser. Dvs. at hvis en kursist går på Danskuddannelse 1 og Danskuddannelse 2 i samme år, vil denne kursist have 2 danskuddannelsesforløb. Det betyder, at der i nogle tabeller er angivet antallet af danskuddannelsesforløb og i andre antallet af kursister. Summen af danskuddannelsesforløb er større end det samlede antal af kursister.

Der er ligeledes enkelte kursister, der har modtaget undervisning hos mere end én udbyder af danskuddannelse. Det betyder, at det samlede antal af kursister er lavere end det samlede antal kursister fordelt på udbyderne.

Danskuddannelserne omfatter tre forskellige danskuddannelser, der henvender sig til tre forskellige grupper af udlændinge. Danskuddannelse 1 tilrettelægges for kursister med ingen eller ringe skolebaggrund og for kursister, der ikke har lært at læse og skrive på deres modersmål samt for kursister, som ikke har kendskab til det latinske alfabet. Danskuddannelse 2 tilrettelægges for kursister, som normalt har en kort skole- og uddannelsesbaggrund fra hjemlandet, og Danskuddannelse 3 tilrettelægges for kursister, som normalt har en mellemlang eller lang skole- og uddannelsesbaggrund fra hjemlandet.

Kursisterne bliver henvist til danskuddannelse efter en række forskellige henvisningskategorier. I nogle tilfælde er der ikke indberettet henvisningskategori. Der er ikke nogen forklaring på den manglende kategori, da alle kursister skal være henvist til danskuddannelse. For ikke at miste information om disse kursister er de kategoriseret som *Øvrige*. Det er dog svært at analysere og konkludere på baggrund af disse oplysninger, idet der ikke kan antages at være et fællestræk for kursister uden henvisningskategori.

Bagerst i rapporten findes en række bilag. Bilag A giver en introduktion til danskuddannelsesområdet, herunder beskrivelse af målgruppe, tilbud og prøver. Bilag B beskriver henvisningskategorierne på danskuddannelsesområdet. De efterfølgende bilagstabeller i bilag C viser en række statistikker om danskuddannelserne i 2023 fordelt på de enkelte udbydere.

Den 1. juli 2019 ændrede integrationsprogrammet navn til selvforsørgelses- og hjemrejseprogrammet for alle nyankomne flygtninge og familiesammenførte til flygtninge. For andre familiesammenførte benævnes programmet nu introduktionsprogrammet. I rapporten anvendes program under integrationsloven som fællesbetegnelse for alle de tre programmer.

---

Der anvendes betegnelsen I-kursister om kursister, der er omfattet af et program under integrationsloven.

I-kursister er hovedsageligt flygtninge, familiesammenførte og udlændinge med ophold efter særloven om fordrevne fra Ukraine, der har haft opholdstilladelse i mindre end 5 år. Der skelnes i nogle tilfælde mellem I-kursister, der modtager ydelse (I1), og I-kursister, der ikke modtager ydelse (I2).

S-kursister er kursister omfattet af et introduktionsforløb, eller som er henvist efter danskuddannelsesloven. S-kursister er ofte udenlandske arbejdstagere og internationale studerende, herunder også EU-borgere.

A-kursister er kursister henvist efter lov om en aktiv beskæftigelsesindsats, herunder både kursister, der modtager kontanthjælp eller dagpenge, og kursister, der ikke modtager en ydelse.

For en uddybende forklaring af henvisningskategorierne henvises til bilag B.

Med vedtagelse af lov nr. 705 af 8. juni 2017 blev der med virkning fra den 1. juli 2017 ændret i henvisningskategorierne, så der kom en ekstra kategori under S-kursister, idet der blev indført depositum for dele af S-kategorierne. Dette har dog ikke betydning i forhold til opgørelserne i denne rapport.

Lovændringen medførte også, at arbejdsmarkedsrettet danskundervisning, som blev indført i 2014, blev afskaffet pr. 1. juli 2017. Kursister blev herefter tilbudt danskundervisning som S-kursister, og det skal bemærkes, at tallene i 2018 dermed ikke direkte er sammenlignelige med tallene for de foregående år.

Lovændringerne er beskrevet i bilag A.

## 2.0 Danskuddannelserne

I dette kapitel præsenteres en række statistikker for kursister på danskuddannelserne i 2023. Forløbs- og kursistsammensætningen på danskuddannelserne præsenteres i afsnit 2.1. Afsnit 2.2 fokuserer på undervisningsaktiviteten og præsenterer derudover tal for fraværet på danskuddannelserne. I afsnit 2.3 fremlægges resultaterne af de afsluttende prøver på danskuddannelserne, og endelig beskrives udviklingen fra 2014 til 2023 i afsnit 2.4.

### 2.1 Forløbs- og kursistsammensætning

Tabel 1 viser, at 62.235 kursister har fået tilbudt undervisningslektioner i løbet af 2023. Sammenholdt med 2022 udgør det en stigning på 5.521 kursister.

Udviklingen i kursisttallet er blandt andet påvirket af tilstrømningen af fordrevne fra Ukraine.

**Tabel 1: Danskuddannelsesforløb fordelt på danskuddannelse, 2023. Antal og pct.**

	<b>Antal</b>	<b>Procent</b>
Danskuddannelse 1	5.190	8,1 %
Danskuddannelse 2	29.606	46,0 %
Danskuddannelse 3	29.630	46,0 %
Danskuddannelsesforløb i alt	64.426	100,0 %
<b>Antal kursister</b>	<b>62.235</b>	<b>100,0 %</b>

Kilde: Udlændinge- og Integrationsministeriets danskundervisningsdatabase.

Enkelte kursister har modtaget danskundervisning på mere end én danskuddannelse. Et sådant skift i danskuddannelse kan være begrundet i mange forhold, for eksempel en revurdering af kursistens forudsætninger for indplaceringen på den enkelte danskuddannelse. Som følge heraf er antallet af danskuddannelsesforløb større end antallet af kursister.

De 64.426 danskuddannelsesforløb på de tre danskuddannelser fordeler sig med 8 pct. på Danskuddannelse 1, 46 pct. på Danskuddannelse 2 og 46 pct. på Danskuddannelse 3.

### 2.1.1 Danskuddannelsesforløb fordelt på baggrundsfaktorer

Tabel 2 viser danskuddannelsesforløbene fordelt på køn for hver af danskuddannelserne i 2023. Det fremgår heraf, at der var en overvægt af kvinder på de tre danskuddannelser.

**Tabel 2: Danskuddannelsesforløb fordelt på køn og danskuddannelse, 2023. Pct. og antal.**

	<b>Danskuddannelse 1</b>	<b>Danskuddannelse 2</b>	<b>Danskuddannelse 3</b>	<b>Samtlige kursister</b>
Kvinder	70,3 %	63,9 %	61,1 %	63,0 %
Mænd	29,7 %	36,1 %	38,9 %	37,0 %
I alt	100,0 %	100,0 %	100,0 %	100,0 %
Antal danskuddannelsesforløb	5.190	29.606	29.630	64.426
<b>Antal kursister</b>				<b>62.235</b>

Kilde: Udlændinge- og Integrationsministeriets danskundervisningsdatabase.

Af tabel 3 fremgår det, at aldersfordelingen blandt kursisterne varierer på tværs af danskuddannelserne. På Danskuddannelse 1 og Danskuddannelse 2 var der flere kursister over 30 år, sammenlignet med Danskuddannelse 3.



**Tabel 3: Danskuddannelsesforløb fordelt på aldersgruppe og danskuddannelse, 2023. Pct. og antal.**

	Danskuddannelse 1	Danskuddannelse 2	Danskuddannelse 3	Samtlige kursister
Under 30 år	12,7 %	27,3 %	46,1 %	35,2 %
30-39 år	21,8 %	36,2 %	38,0 %	36,0 %
40-49 år	21,8 %	22,5 %	12,3 %	17,6 %
50-59 år	19,2 %	9,1 %	3,1 %	7,0 %
60 år eller derover	24,5 %	4,9 %	0,6 %	4,3 %
I alt	100,0 %	100,0 %	100,0 %	100,0 %
<hr/>				
Antal danskuddannelsesforløb	5.190	29.606	29.630	64.426
<b>Antal kursister</b>				<b>62.235</b>

Kilde: Udlændinge- og Integrationsministeriets danskundervisningsdatabase.

Tabel 4 viser, at 27,3 pct. af kursisterne i 2023 var fra Ukraine, hvilket gjorde det til den største gruppe af kursister i 2023. Til sammenligning udgjorde kursister fra Ukraine 24,8 pct. af samtlige kursister i 2022 og 4,5 pct. af samtlige kursister i 2021.

I 2021 udgjorde kursister fra Syrien 6,4 pct. af det samlede antal kursister og var den største kursistgruppe. I 2023 udgjorde kursister fra Syrien derimod 2,0 pct. af det samlede antal kursister. Kursister fra Syrien er således på to år gået fra at udgøre den største kursistgruppe til at udgøre den tiendestørste kursistgruppe.

I 2023 blev knap halvdelen af alle danskuddannelsesforløb på Danskuddannelse 1 fulgt af kursister fra Ukraine, Danskuddannelse 1 er således den danskuddannelse, hvor den største andel af danskuddannelsesforløbene blev fulgt af kursister fra Ukraine. På Danskuddannelse 2 blev godt 40 pct. af danskuddannelsesforløbene fulgt af kursister fra Ukraine. På Danskuddannelse 3 var de største nationaliteter Ukraine og Tyskland, disse to nationaliteter udgjorde tilsammen knap 20 pct. af kursisterne på Danskuddannelse 3.

**Tabel 4: Danskuddannelsesforløb fordelt på de ti største nationaliteter og danskuddannelse, 2023. Pct. og antal.**

Top ti	Danskuddannelse 1	Danskuddannelse 2	Danskuddannelse 3	Samtlige kursister
1	Ukraine 47,4 %	Ukraine 42,6 %	Ukraine 9,5 %	Ukraine 27,3 %
2	Syrien 11,9 %	Rumænien 5,2 %	Tyskland 9,0 %	Tyskland 5,7 %
3	Eritrea 5,9 %	Polen 5,1 %	Indien 5,3 %	Polen 4,5 %
4	Afghanistan 5,6 %	Tyskland 3,3 %	Italien 4,8 %	Rumænien 3,8 %
5	Tyrkiet 3,1 %	Indien 3,0 %	Iran 4,7 %	Indien 3,8 %
6	Thailand 2,6 %	Filippinerne 2,8 %	Polen 4,5 %	Iran 3,5 %
7	Iran 2,2 %	Iran 2,6 %	Spanien 4,2 %	Italien 2,9 %
8	Bulgarien 1,6 %	Bulgarien 2,5 %	USA 3,5 %	Spanien 2,5 %
9	Irak 1,5 %	Syrien 2,0 %	Kina 3,2 %	Kina 2,0 %
10	Rumænien 1,2 %	Tyrkiet 1,9 %	Rumænien 2,8 %	Syrien 2,0 %
Øvrige	17,0 %	28,9 %	48,4 %	41,9 %
I alt	100,0 %	100,0 %	100,0 %	100,0 %
Antal danskuddannelsesforløb	5.190	29.606	29.630	64.426
<b>Antal kursister</b>				<b>62.235</b>

Kilde: Udlændinge- og Integrationsministeriets danskundervisningsdatabase.

Kursisterne, der følger danskuddannelse, er henvist til undervisningen efter forskellige bestemmelser (henvisningskategorier) i lov om danskuddannelse for voksne udlændinge m. fl. (se bilag B).

Tabel 5 viser danskuddannelsesforløbene fordelt på henvisningskategorier på hver danskuddannelse i 2023.

**Tabel 5: Danskuddannelsesforløb fordelt på henvisningskategori og danskuddannelse, 2023. Pct. og antal.**

	Danskuddannelse 1	Danskuddannelse 2	Danskuddannelse 3	Samtlige kursister
I1-kursister: Udlændinge omfattet af et program under integrationsloven, og som <u>modtager ydelse</u>	59,6 %	28,8 %	4,2 %	19,5 %
I2-kursister: Udlændinge omfattet af et program under integrationsloven, og som <u>ikke modtager ydelse</u>	21,4 %	20,6 %	8,7 %	15,1 %
S-kursister: Primært udenlandske arbejdsgivere og internationale studerende	12,7 %	46,0 %	84,2 %	61,4 %
A-kursister: Kursister henvist til danskuddannelse efter lov om en aktiv beskæftigelsesindsats	5,5 %	3,3 %	1,0 %	2,4 %
Øvrige, herunder rekvireret undervisning og kursister med uoplyst henvisningskategori	0,8 %	1,3 %	1,9 %	1,6 %
<b>I alt</b>	<b>100 %</b>	<b>100 %</b>	<b>100 %</b>	<b>100 %</b>

Kilde: Udlændinge- og Integrationsministeriets danskundervisningsdatabase.

Af tabel 5 fremgår det, at 81 pct. af kursisterne på Danskuddannelse 1 udgøres af I1- og I2-kursister. Heraf var 60 pct. I1-kursister. På Danskuddannelse 2 og 3 udgjorde disse to kursistgrupper henholdsvis 49 pct. og 13 pct., mens S-kursister udgjorde henholdsvis 46 pct. og 84 pct.

### 2.1.2 Kursisternes henvisningskategorier fordelt på baggrundsfaktorer

Tabel 6 viser kursisterne på danskuddannelserne fordelt på køn og henvisningskategori. Det fremgår af tabellen, at der blandt alle kursistgrupper var en overvægt af kvinder. Kursister omfattet af et program under integrationsloven, som modtager ydelse (I1), var den kursistgruppe i 2023, der havde den største overvægt af kvinder, idet 74 pct. af kursisterne var kvinder.

Tabel 6: Kursister fordelt på køn og henvisningskategori, 2023. Pct. og antal

	I1-kursister	I2-kursister	S-kursister	A-kursister	Ø-kursister	Samtlige kursister
Kvinder	74,0 %	72,1 %	57,7 %	57,9 %	51,3 %	63,0 %
Mænd	26,0 %	27,9 %	42,3 %	42,1 %	48,7 %	37,0 %
I alt	100 %	100 %	100 %	100 %	100 %	100 %
<b>Antal kursister</b>	<b>12.156</b>	<b>9.391</b>	<b>38.201</b>	<b>1.513</b>	<b>974</b>	<b>62.235</b>

Kilde: Udlændinge- og Integrationsministeriets danskundervisningsdatabase.

Tabel 7 viser kursisterne på danskuddannelserne fordelt på aldersgruppe og henvisningskategori. Af tabellen fremgår det, at der var relativt flere kursister under 30 år blandt S-kursister, sammenlignet med de øvrige kursistgrupper. Omkring 29 pct. af I1-kursisterne var 50 år eller derover - til sammenligning var ca. 6 pct. af S-kursisterne i samme aldersgruppe.

Tabel 7: Kursister fordelt på aldersgruppe og henvisningskategori, 2023. Pct. og antal.

	I1-kursister	I2-kursister	S-kursister	A-kursister	Ø-kursister	Samtlige kursister
Under 30 år	20,1 %	23,6 %	42,5 %	41,6 %	34,7 %	35,2 %
30-39 år	27,3 %	41,1 %	37,7 %	29,7 %	36,6 %	36,0 %
40-49 år	23,5 %	24,2 %	14,0 %	18,0 %	21,0 %	17,6 %
50-59 år	13,8 %	8,0 %	4,5 %	9,0 %	5,9 %	7,0 %
60 år eller derover	15,2 %	3,1 %	1,3 %	1,7 %	1,8 %	4,3 %
I alt	100 %	100 %	100 %	100 %	100 %	100 %
<b>Antal kursister</b>	<b>12.156</b>	<b>9.391</b>	<b>38.201</b>	<b>1.513</b>	<b>974</b>	<b>62.235</b>

Kilde: Udlændinge- og Integrationsministeriets danskundervisningsdatabase.

Tabel 8 viser kursisterne fordelt på de ti største nationaliteter og henvisningskategori.

Blandt kursisterne omfattet af et program under integrationsloven (I1- og I2-kursister) var en stor del af kursisterne fra ikke-vestlige lande – herunder især Ukraine. Ukraine og Syrien var oprindelsesland for hhv. 84 og 5 pct. af kursisterne omfattet af et program under integrationsloven, som modtager ydelse. Ukraine og Thailand var oprindelsesland for henholdsvis 49 og 4 pct. af kursisterne omfattet af et program under integrationsloven, som ikke modtager ydelse.

Blandt S-kursisterne var en stor andel i 2023 fra EU-lande såsom Tyskland, Polen og Rumænien. Disse tre nationaliteter udgjorde tilsammen ca. 21 pct. af S-kursisterne. En stor andel af A-kursisterne var i 2023 fra Rumænien og Polen.

**Tabel 8: Kursister fordelt på de ti største nationaliteter og henvisningskategori, 2023. Pct. og antal.**

Top ti	I1-kursister	I2-kursister	S-kursister	A-kursister	Ø-kursister	Samtlige kursister
1	Ukraine 83,9 %	Ukraine 49,4 %	Tyskland 9,2 %	Rumænien 13,9 %	Polen 9,1 %	Ukraine 27,3 %
2	Syrien 5,1 %	Thailand 4,3 %	Polen 6,7 %	Polen 11,4 %	Ukraine 9,0 %	Tyskland 5,7 %
3	Afghanistan 2,7 %	Filippinerne 3,8 %	Indien 5,9 %	Danmark 10,4 %	Rumænien 8,8 %	Polen 4,5 %
4	Eritrea 1,9 %	Syrien 3,6 %	Rumænien 5,4 %	Syrien 10,1 %	Tyskland 5,2 %	Rumænien 3,8 %
5	Iran 1,4 %	Tyrkiet 3,5 %	Ukraine 5,1 %	Ukraine 7,9 %	Indien 5,0 %	Indien 3,8 %
6	Congo 0,5 %	USA 2,9 %	Iran 4,6 %	Bulgarien 4,2 %	Litauen 3,8 %	Iran 3,5 %
7	Irak 0,5 %	Afghanistan 2,4 %	Italien 4,6 %	Eritrea 3,8 %	Kina 3,5 %	Italien 2,9 %
8	Den Demokratiske Republik Congo 0,4 %	Iran 2,3 %	Spanien 4,0 %	Litauen 3,1 %	Storbritannien 3,1 %	Spanien 2,5 %
9	Rusland 0,3 %	Eritrea 1,9 %	Kina 2,8 %	Grønland 3,1 %	USA 2,4 %	Kina 2,0 %
10	Somalia 0,2 %	Rusland 1,3 %	Bulgarien 2,6 %	Sverige 1,8 %	Spanien 2,2 %	Syrien 2,0 %
Øvrige	3,1 %	24,6 %	49,1 %	30,3 %	47,8 %	41,9 %
<b>I alt</b>	<b>100 %</b>	<b>100 %</b>	<b>100 %</b>	<b>100 %</b>	<b>100 %</b>	<b>100 %</b>
<b>Antal kursister</b>	<b>12.156</b>	<b>9.391</b>	<b>38.201</b>	<b>1.513</b>	<b>974</b>	<b>62.235</b>

Kilde: Udlændinge- og Integrationsministeriets danskundervisningsdatabase.

## 2.2 Undervisningsaktivitet

I dette afsnit beskrives undervisningsaktiviteten i 2023 opgjort på undervisningslektioner og moduler.

### 2.2.1 Undervisningslektioner

I tabel 9 ses summen af de undervisningslektioner, som kursisterne har fået tildelt på hver af de tre danskuddannelser i 2023. Der blev i alt tilbudt 10,25 mio. undervisningslektioner á 45 minutter. Lektionerne fordelte sig med 12 pct. på Danskuddannelse 1, 53 pct. på Danskuddannelse 2 og 35 pct. på Danskuddannelse 3.

**Tabel 9: Summen af tilbudte undervisningslektioner opdelt på danskuddannelse, 2023. Antal og pct.**

	Danskuddannelse 1	Danskuddannelse 2	Danskuddannelse 3	I alt
<b>Antal timer</b>	1.223.326	5.468.513	3.561.611	10.253.450
<b>Pct.</b>	<b>11,9 %</b>	<b>53,3 %</b>	<b>34,7 %</b>	<b>100,0 %</b>

Kilde: Udlændinge- og Integrationsministeriets danskundervisningsdatabase.

Tabel 10 viser summen af tilbudte undervisningslektioner for hver henvisningskategori. 49 pct. af alle de tilbudte undervisningslektioner blev givet til S-kursister.

**Tabel 10: Summen af tilbudte undervisningslektioner for hver henvisningskategori, 2023. Antal og pct.**

	I1	I2	S	A	Ø	I alt
<b>Antal timer</b>	3.087.211	1.720.924	5.012.204	335.375	97.736	10.253.450
<b>Pct.</b>	<b>30,1 %</b>	<b>16,8 %</b>	<b>48,9 %</b>	<b>3,3 %</b>	<b>1,0 %</b>	<b>100,0 %</b>

Kilde: Udlændinge- og Integrationsministeriets danskundervisningsdatabase.

I tabel 11 ses det gennemsnitlige antal tilbudte undervisningslektioner pr. kursist opgjort på henvisningskategori og danskuddannelse i 2023. Det gennemsnitlige antal tilbudte undervisningslektioner pr. kursist var 236 på Danskuddannelse 1, 185 på Danskuddannelse 2 og 120 på Danskuddannelse 3.

**Tabel 11: Det gennemsnitlige antal skemalagte undervisningslektioner pr. kursist fordelt på henvisningskategori og danskuddannelse, 2023. Antal.**

	Danskuddannelse 1	Danskuddannelse 2	Danskuddannelse 3	Gennemsnit
I1-kursister, Udlændinge omfattet af et program under integrationsloven, og som <u>modtager</u> ydelse	249	210	185	227
I2-kursister, Udlændinge omfattet af et program under integrationsloven, og som <u>ikke modtager</u> ydelse	200	175	152	178
S-kursister, Primært udenlandske arbejdstagere og internationale studerende	184	153	112	131
A-kursister, Kursister henvist til danskuddannelse efter lov om en aktiv beskæftigelsesindsats	199	216	199	215
Øvrige, Herunder rekvireret undervisning og kursister med uoplyst henvisningskategori	159	128	65	96
<b>Alle kursister (gennemsnit)</b>	<b>236</b>	<b>185</b>	<b>120</b>	<b>165</b>

Kilde: Udlændinge- og Integrationsministeriets danskundervisningsdatabase.

Af tabel 11 fremgår det desuden, at kursister, der er omfattet af et program under integrationsloven og som modtager ydelse (I1), i gennemsnit fik tilbudt 227 undervisningslektioner i 2023. Disse kursister var dermed den kursistgruppe, der i gennemsnit modtog flest lektioner i 2023, efterfulgt af kursister henvist til danskuddannelse efter lov om en aktiv beskæftigelsesindsats (A), der i gennemsnit modtog 215 undervisningslektioner. S-kursister, som primært omfatter udenlandske arbejdstagere og internationale studerende, modtog derimod betydelig færre lektioner med i gennemsnit 131 undervisningslektioner.

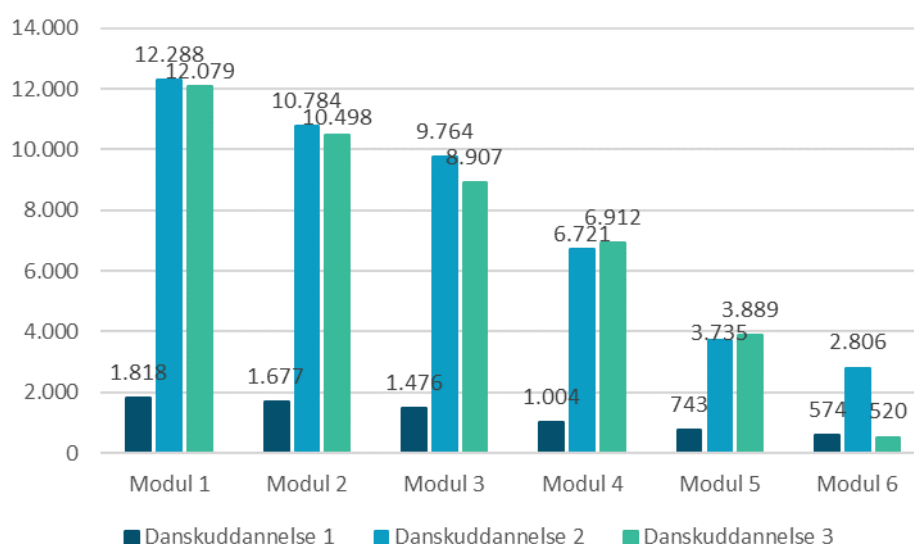
### 2.2.2 Undervisningsaktivitet fordelt på moduler og danskuddannelser

Der fokuseres i dette afsnit på undervisningsaktiviteten på danskuddannelserne. Hver danskuddannelse er opdelt i seks moduler (se bilag A). For at rykke til det næste modul skal kursisten bestå en modultest. De afsluttende moduler færdiggøres med en afsluttende prøve frem for en modultest.

I 2023 er der påbegyndt godt 96.000 modulforløb og afsluttet knap 70.000, jf. figur 1 og figur 2.

Figur 1 viser antallet af påbegyndte modulforløb opgjort på moduler og danskuddannelser i 2023. Det skal bemærkes, at opgørelsen indeholder modulforløb, der er påbegyndt i 2023, og hvor der er modtaget undervisning i 2023, uanset om modulforløbet er blevet bestået i 2023. Der er løbende optag på danskuddannelserne, og modulforløbene er således påbegyndt løbende gennem 2023. Samme kursist kan tælle med under mere end én kombination af modul og danskuddannelse, hvis vedkommende har modtaget undervisning på eksempelvis to forskellige modulforløb i 2023. Alle kursistens påbegyndte forsøg på et modul tælles med. En kursist kan således tælles med mere end én gang under samme kombination af modul og danskuddannelse.

Figur 1: Påbegyndte modulforløb fordelt på modul og danskuddannelse, 2023. Antal



Kilde: Udlændinge- og Integrationsministeriets danskundervisningsdatabase.

Anm.: Antallet af påbegyndte modulforløb var på 96.195 fordelt på 7.292 i Danskuddannelse 1, 46.098 i Danskuddannelse 2 og 42.805 i Danskuddannelse 3. Det skal bemærkes, at samme kursist kan påbegynde samme modul flere gange i opgørelsesperioden, så længe kravet om et positivt antal tilbudte undervisningstimer er opfyldt. Hvert forsøg tæller som et selvstændigt påbegyndt modulforløb.

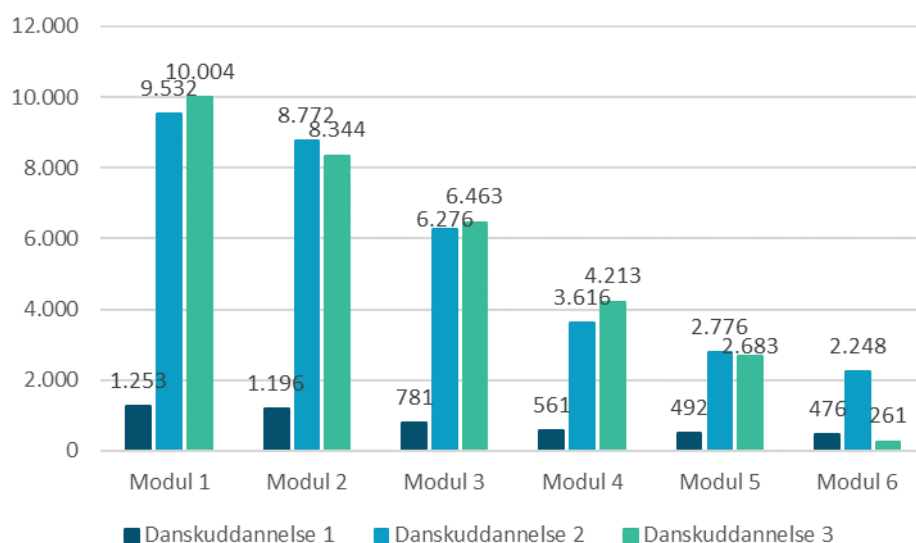
De 62.235 kursister påbegyndte tilsammen undervisning på 96.195 modulforløb, svarende til i gennemsnit ca. 1,5 påbegyndt modulforløb pr. kursist i 2023. På Danskuddannelse 2 og Danskuddannelse 3 blev der påbegyndt i alt henholdsvis 46.098 og 42.805 modulforløb i 2023, mens tallet var 7.292 påbegyndte modulforløb på Danskuddannelse 1.

For alle tre danskuddannelser gælder det, at flest kursister påbegynder Modul 1, hvorefter en mindre andel påbegynder de øvrige moduler.

Figur 2 viser antallet af beståede modulforløb opgjort på moduler og danskuddannelser. De beståede modulforløb dækker over modulforløb, som er afsluttet i 2023. Som i figur 1 kan den samme kursist tælle med flere gange.



Figur 2: Beståede modulforløb fordelt på modul og danskuddannelse, 2023. Antal.



Kilde: Udlændinge- og Integrationsministeriets danskundervisningsdatabase.

Anm. Figuren viser antallet af beståede modulforløb, som ikke behøver at være påbegyndt i opgørelsesåret. Opgørelsespraksis før aktivitetsrapporten for 2018 har været begrænset til kun at se på modulforløb, som var både påbegyndt og afsluttet inden for samme kalenderår. Det er derudover et krav, at der foreligger en registrering af, at kursisten er blevet tilbudt et positivt antal undervisningstimer på modulforløbet. Der kan derfor forekomme mindre uoverensstemmelser mellem figur 2 og antallet af beståede prøvedeltagere i tabel 15. Antallet af beståede modulforløb var på 69.947 fordelt på 4.759 på Danskuddannelse 1, 33.220 på Danskuddannelse 2 og 31.968 på Danskuddannelse 3.

Som det fremgår af figur 2, blev der i 2023 gennemført henholdsvis 4.759, 33.220 og 31.968 moduler på de tre danskuddannelser.

Tabel 12 viser, hvor mange undervisningslektioner kursisterne i gennemsnit har modtaget på hvert påbegyndt og bestået modul fordelt på danskuddannelse. Opgørelsen er baseret på de 96.195 påbegyndte modulforløb og de 69.947 beståede modulforløb, hvor der har været undervisning i 2023.

**Tabel 12: Det gennemsnitlige antal skemalagte undervisningslektioner pr. kursist fordelt på modul, danskuddannelse samt påbegyndt og bestået modul, 2023. Antal.**

	Danskuddannelse 1		Danskuddannelse 2		Danskuddannelse 3		Gennemsnit	
	Påbegyndt	Bestået	Påbegyndt	Bestået	Påbegyndt	Bestået	Påbegyndt	Bestået
<b>Modul 1</b>	106	151	80	105	56	66	71	89
<b>Modul 2</b>	125	192	91	126	64	83	81	111
<b>Modul 3</b>	136	206	108	144	72	91	94	122
<b>Modul 4</b>	116	202	105	158	81	115	94	139
<b>Modul 5</b>	128	202	68	92	93	134	85	120
<b>Modul 6</b>	146	199	106	136	79	89	108	142
<b>Alle kursister</b>	<b>123</b>	<b>186</b>	<b>93</b>	<b>125</b>	<b>69</b>	<b>88</b>	<b>84</b>	<b>112</b>

Kilde: Udlændinge- og Integrationsministeriets danskundervisningsdatabase.

Anm.: Opgørelsen af beståede moduler udgøres af moduler bestået i opgørelsesåret, men som ikke nødvendigvis er påbegyndt samme år, hvilket er en ændring i opgørelsespraksis i forhold til før aktivitetsrapporten for 2018, hvor kun de afsluttede modulforløb, som var påbegyndt inden for samme kalenderår, var medtaget. Alle en kursists forsøg på et modul betragtes som selvstændige forløb. Det bemærkes derudover, at der kun er medtaget de modulforløb, hvor kursisten er blevet tilbudt et positivt antal undervisningstimer forud for et bestået modulforløb.

Af tabel 12 fremgår det, at hver kursist i gennemsnit fik tilbudt 84 undervisningslektioner pr. påbegyndt modul i 2023. Det fremgår ligeledes, at hver kursist i gennemsnit fik tilbudt 112 undervisningslektioner pr. bestået modul i 2023. Det gennemsnitlige antal skemalagte undervisningslektioner pr. kursist målt på beståede moduler er højest for Danskuddannelse 1 på 186 lektioner og lavest for Danskuddannelse 3 på 88 lektioner i 2023.

I tabel 12 betragtes alle en kursists forsøg på et modul som selvstændige forløb. Herunder følger også, at såfremt en kursist skifter sprogcenter undervejs på et modul, vil det blive betragtet som et nyt forløb. Dette kan føre til, at tallene i uhensigtsmæssig grad påvirkes af fx udskiftning i udbydere af danskundervisning.

I tabel 13 er alle undervisningslektioner på alle en kursists forsøg på et modul summeret. Sammenlignet med tabel 12 er de største forskelle på Danskuddannelse 1, hvor det gennemsnitlige antal skemalagte timer pr. kursist målt på beståede moduler går fra 186 til 205.

**Tabel 13: Det gennemsnitlige antal skemalagte undervisningslektioner pr. kursist, summeret over alle forsøg på modulet, for et bestået modul, fordelt på modul og danskuddannelse 2023. Antal.**

	Danskuddannelse 1	Danskuddannelse 2	Danskuddannelse 3	Gennemsnit
Modul 1	164	111	69	94
Modul 2	205	133	88	117
Modul 3	225	155	97	131
Modul 4	225	168	124	150
Modul 5	250	95	142	129
Modul 6	206	141	105	148
<b>Alle kursister</b>	<b>205</b>	<b>132</b>	<b>93</b>	<b>119</b>

Kilde: Udlændinge- og Integrationsministeriets danskundervisningsdatabase.

Anm.: I modsætning til tabel 12 medtages alle undervisningslektioner på et givet modul uagtet kursistens forsøgsnummer på modulet. Opgørelsen af beståede moduler udgøres af moduler bestået i opgørelsesåret, men som ikke nødvendigvis er påbegyndt samme år. Det bemærkes derudover, at der kun er medtaget de modulforløb, hvor kursisten er blevet tilbudt et positivt antal undervisningstimer forud for et bestået modulforløb.

### 2.2.3 Fravær fordelt på køn og henvisningskategori

Sprogcentre registrerer løbende fraværet på danskuddannelserne, men skolerne har ikke oplysninger om, hvorvidt fraværet er med rimelig grund. Opgørelsen kan dermed ikke vise, hvor stor en andel af fraværet der er uden rimelig grund, og hvor stor en andel der er med rimelig grund som fx barsel eller sygdom.

Som det fremgår af tabel 14, var der i 2023 et samlet fravær på 30 pct. Blandt de mandlige kursister var der et fravær på 32 pct., og for kvinderne var fraværet 29 pct.

**Tabel 14: Fravær opdelt på køn, 2023. Antal og pct.**

	Kvinder	Mænd	I alt
Lektioners fravær	2.028.521	1.011.422	3.039.943
<b>Fraværspct.</b>	<b>28,6 %</b>	<b>32,0 %</b>	<b>29,7 %</b>

Kilde: Udlændinge- og Integrationsministeriets danskundervisningsdatabase.

Note: Kun tilbudte lektioner med tilhørende registrering af fravær er medtaget i beregningen af fraværspct.

I tabel 15 er fraværet opdelt på henvisningskategori. I1-kursister er, med en fraværspct. på 27,5 pct., den eneste henvisningskategori hvor fraværspct. er under 30 pct. De grupper med højest fraværspct. er A-kursister med 34,5 pct. og Ø-kursister med 32,7 pct.

**Tabel 15: Fravær opdelt på henvisningskategori, 2023. Antal og pct.**

	I1-kursister	I2-kursister	S-kursister	A-kursister	Ø-kursister	I alt
Lektioners fravær	847.906	535.894	1.509.048	115.715	31.380	3.039.943
<b>Fraværspct.</b>	<b>27,5 %</b>	<b>31,1 %</b>	<b>30,1 %</b>	<b>34,5 %</b>	<b>32,7 %</b>	<b>29,7 %</b>

Kilde: Udlændinge- og Integrationsministeriets danskundervisningsdatabase.

Note: Kun tilbudte lektioner med tilhørende registrering af fravær er medtaget i beregningen af fraværspct.

## 2.3 Afsluttende prøver

Dette afsnit giver et indblik i, hvor mange kursister der tilmeldte sig, gennemførte og bestod en afsluttende prøve i 2023, dvs. Prøve i Dansk 1, Prøve i Dansk 2, Prøve i Dansk 3 eller Studieprøven. Det skal i den forbindelse bemærkes, at Studieprøvens skriftlige og mundtlige prøvedele ikke nødvendigvis er aflagt i samme prøvetermin eller år. For Prøve i Dansk 1, Prøve i Dansk 2 og Prøve i Dansk 3 gælder det, at såfremt en kursist på grund af dokumenteret sygdom ikke har været i stand til at aflægge den skriftlige del og den mundtlige del i samme prøvetermin, kan kursisten efter ansøgning meddeles tilladelse til at aflægge den mundtlige eller skriftlige del i en senere prøvetermin.

Ud af alle kursister, som tilmeldte sig en prøve, var knap 60 pct. ikke-selvstuderende, mens godt 40 pct. var selvstuderende.

Såfremt en prøvedeltager har gennemført både Studieprøvens mundtlige og skriftlige del og efterfølgende gennemfører en af de to dele, betragtes dette som en ny gennemførelse af Studieprøven. Tilsvarende fremgangsmåde bruges for at bestemme antallet, der har bestået Studieprøven. Dette er anderledes end opgørelsesmetoden før 2018, hvor prøvedeltageren kun kunne gennemføre og bestå Studieprøven én gang. Den ændrede opgørelsesmetode medfører et fald i beståelsesprocenten sammenlignet med 2017.

Tabel 16 viser prøvetallene for ikke-selvstuderende kursister, der gennemførte og bestod en afsluttende prøve i 2023.

**Tabel 16: Antal ikke-selvstuderende prøvetilmeldte, prøvedeltagere og beståede samt beståelsesprocent og karaktergennemsnit fordelt på prøve, 2023.**

	Tilmeldt	Gennemført	Bestået	Beståelses-pct.	Karaktergns. beståede	Karaktergns. alle
Prøve i Dansk 1	558	544	488	89,7 %	6,2	5,6
Prøve i Dansk 2	2.450	2.429	2.324	95,7 %	6,8	6,6
Prøve i Dansk 3	3.142	3.065	2.849	93,0 %	7,0	6,6
Studieprøven	335	340	271	79,7 %	7,6	6,7
<b>Alle kursister</b>	<b>6.485</b>	<b>6.378</b>	<b>5.932</b>	<b>93,0 %</b>	<b>6,9</b>	<b>6,5</b>

Kilde: Udlændinge- og Integrationsministeriets danskundervisningsdatabase.

Anm.: Den samme kursist kan have taget mere end én prøve og således indgå mere end én gang i tabellen. Det er ikke krav at kursisten er blevet tilbudt et positivt antal undervisningstimer på det afsluttende modulforløbet i det sprogcenter hvor prøven aflægges. I kolonnen Gennemført er kun medtaget prøvetilmeldte, som gik op til samtlige delprøver. Kolonnen Beståelsesprocent angiver beståelsesprocenten blandt prøvetilmeldte, der har gennemført alle prøvedele ved prøven. **Beståelseskrav:** Ved Prøve i Dansk 1, Prøve i Dansk 2 og Prøve i Dansk 3 kræves et karaktergennemsnit på minimum 2,0, når der er taget højde for, at karakteren i mundtlig kommunikation tæller dobbelt ved udregning af gennemsnittet. Ved Studieprøven skal alle dele bestås med minimum 02. Det skal bemærkes, at Studieprøvens skriftlige og mundtlige dele ikke nødvendigvis er aflagt i samme prøvetermin eller i samme år.

Det fremgår af tabel 16, at der i 2023 var 6.378 ikke-selvstuderende kursister, der gennemførte en afsluttende prøve, hovedsageligt Prøve i Dansk 2 og Prøve i Dansk 3. Beståelsesprocenten ligger mellem 80 og 96 pct., hvor Prøve i Dansk 2 har den højeste beståelsesprocent, og Studieprøven har den laveste beståelsesprocent.

Karaktergennemsnittet for alle danskuddannelser og Studieprøven var i 2023 på 6,9 for beståede kursister og 6,5 for alle kursister. Karaktergennemsnittet for alle kursister er højest for kursister, der aflægger Studieprøven, og lavest for kursister, der aflægger Prøve i Dansk 1.

Tabel 17 viser prøvetal for selvstuderende kursister. Gruppen af selvstuderende kursister omfatter de kursister, som har tilmeldt sig til prøve uden at være optaget til undervisning på det modul, der fører frem til prøven.

**Tabel 17: Antal selvstuderende prøvetilmeldte, prøvedeltagere og beståede samt beståelsesprocent og karaktergennemsnit fordelt på prøve, 2023.**

	Tilmeldt	Gennemført	Bestået	Beståelses- pct.	Karaktergns. beståede	Karaktergns. alle
Prøve i Dansk 1	34	33	21	63,6 %	9,0	5,7
Prøve i Dansk 2	2.403	2.305	1.469	63,7 %	5,8	3,7
Prøve i Dansk 3	2.149	1.894	1.180	62,3 %	6,3	3,8
Studieprøven	294	276	138	50,0 %	7,7	5,0
<b>Alle kursister</b>	<b>4.880</b>	<b>4.508</b>	<b>2.808</b>	<b>62,3 %</b>	<b>6,1</b>	<b>3,8</b>

Kilde: Udlændinge- og Integrationsministeriets danskundervisningsdatabase.

Anm.: Den samme kursist kan have taget mere end én prøve og således indgå mere end én gang i tabellen.

Note: I kolonnen Gennemført er kun medtaget prøvetilmeldte, som gik op til samtlige delprøver. Kolonnen Beståelsesprocent angiver beståelsesprocenten blandt prøvetilmeldte, der har gennemført alle prøvedele ved prøven. **Beståelseskrav:** Ved Prøve i Dansk 1, Prøve i Dansk 2 og Prøve i Dansk 3 kræves et karaktergennemsnit på minimum 2,0, når der er taget højde for, at karakteren i mundtlig kommunikation tæller dobbelt ved udregning af gennemsnittet. Ved Studieprøven skal alle dele bestås med minimum 02. Det skal bemærkes, at Studieprøvens skriftlige og mundtlige dele ikke nødvendigvis er aflagt i samme prøvetermin eller i samme år.

Det fremgår af tabel 17, at der i 2023 var 4.508 selvstuderende kursister der gennemførte en afsluttende prøve, hvoraf flest gennemførte Prøve i Dansk 2 eller Prøve i Dansk 3. Beståelsesprocenten for de selvstuderende kursister var markant lavere end beståelsesprocenten for ikke-selvstuderende kursister.

Karaktergennemsnittet for alle selvstuderende var højest ved Prøve i Dansk 1 og lavest ved Prøve i Dansk 2.

## 2.4 Udviklingen i perioden 2014-2023

I dette afsluttende afsnit vises og beskrives nogle hovedtal for udviklingen i undervisningsaktiviteten i perioden 2014-2023.

Figur 3 viser det samlede antal kursister, som har modtaget undervisning på mindst én af de tre danskuddannelser i perioden 2014-2023. I 2023 fulgte godt 62.200 kursister en (eller flere) af de tre danskuddannelser mod godt 56.700 i 2022 og knap 43.600 i 2021. Tilstrømningen af fordrevne fra Ukraine må antages at være en stærkt medvirkende årsag til denne stigning i antallet af kursister.

I juli 2017 blev arbejdsmarkedsrettet dansk afskaffet, hvilket kan være en af årsagerne til den relativt markante stigning i kursisttallet mellem 2016 og 2017, da disse kursister i stedet blev tilbudt ordinær danskundervisning som S-kursister.

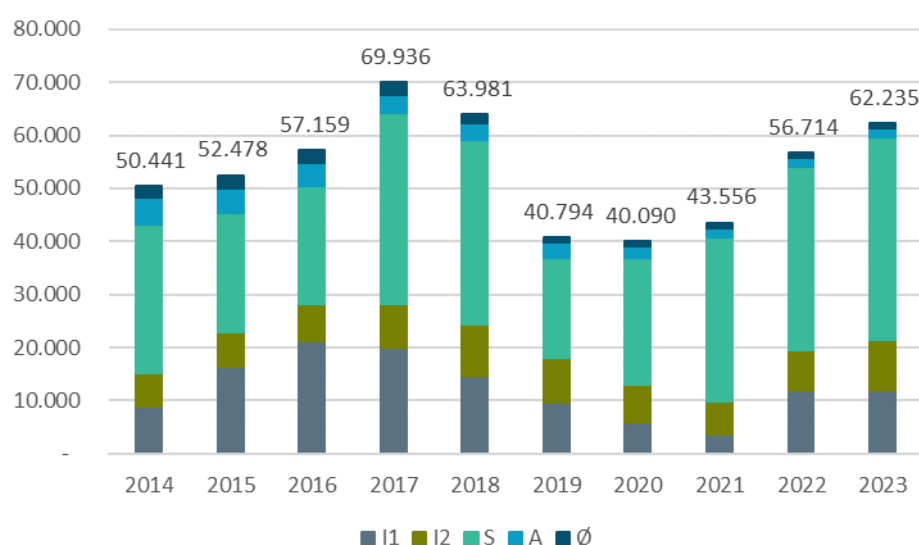
Den 1. juli 2017 blev der indført et depositum for S-kursister på 1.250 kr. ved påbegyndelsen af et modul. Den 1. januar 2018 blev der indført et klippekort for S-kursister og den 1. juli 2018 blev der indført deltagerbetaling for S-kursister på 2.000 kr. pr. påbegyndt modul. Disse regelændringer har formentlig i varierende grad haft en indflydelse på faldet i antallet af kursister fra 2017 til 2019.

1. juli 2020 blev deltagerbetalingen for S-kursister afskaffet. Samtidig blev depositummet for S-kursister forhøjet og reglerne for tilbagebetaling ændret.

Derudover må kursisttallet især i 2020 og 2021 antages at have været påvirket af COVID-19. Dels medførte COVID-19-restriktioner, at sprogcentrene i perioder var nedlukket for fysisk fremmøde, og dels har COVID-19 også haft betydning for indvandringen til Danmark og dermed det potentielle kursistgrundlag.

Set under et har der i perioden fra 2014 til 2023 været en stigning i antallet af kursister på danskuddannelserne.

Figur 3: Kursister fordelt på henvisningskategori og år, 2014-2023. Antal.



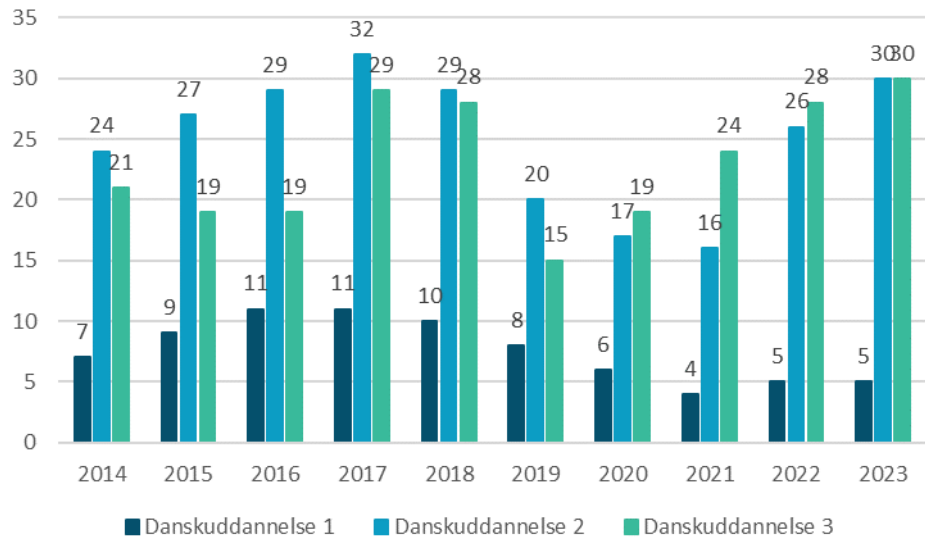
Kilde: Udlændinge- og Integrationsministeriets danskundervisningsdatabase.

I figur 4 ses antallet af danskuddannelsesforløb fordelt på hver af de tre danskuddannelser. Det skal i den forbindelse bemærkes, at samme person kan have modtaget undervisning på mere end én danskuddannelse grundet overgangen fra en danskuddannelse til en anden, hvorfor summen af danskuddannelsesforløb i figur 4 er større end antallet af kursister i figur 3.

Det fremgår af figur 4, at der fra 2014 til 2023 har været en stigning i antallet af danskuddannelsesforløb på både Danskuddannelse 2 og Danskuddannelse 3. På Danskuddannelse 3 steg antallet fra 21.000 til 30.000 og på Danskuddannelse 2 steg det fra 24.000 til 30.000. Til sammenligning faldt antallet af danskuddannelsesforløb på Danskuddannelse 1 fra 7.000 i 2014 til 5.000 i 2023.

Fra 2022 til 2023 er antallet af danskuddannelsesforløb steget på alle tre danskuddannelser. På Danskuddannelse 2 var stigningen på ca. 3.500 forløb fra 2022 til 2023. På Danskuddannelse 3 var stigningen på ca. 2.100 forløb og på Danskuddannelse 1 har der været en stigning på ca. 600 forløb.

Figur 4: Danskuddannelsesforløb fordelt på danskuddannelse og år (i tusinder), 2014-2023. Antal.



Kilde: Udlændinge- og Integrationsministeriets danskundervisningsdatabase.

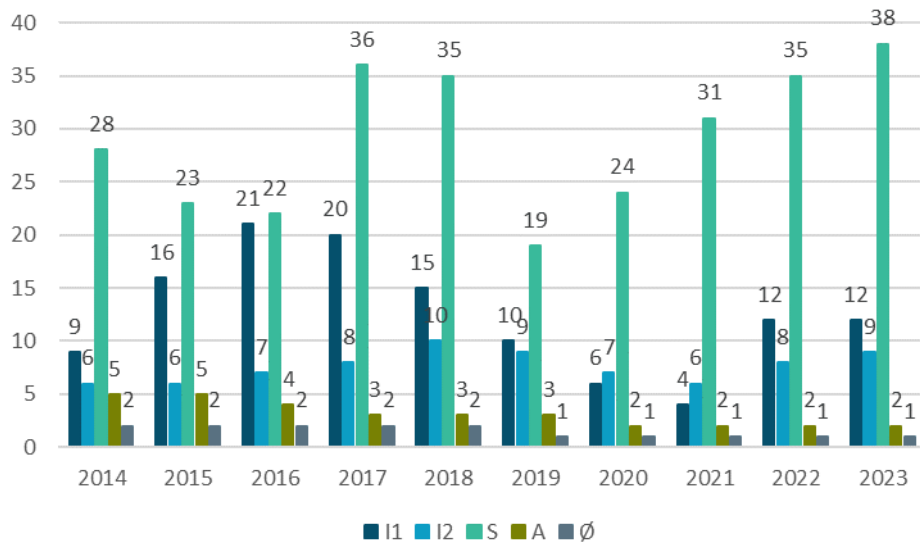
Figur 5 viser antallet af kursister fordelt på henvisningskategorier i 2014-2023. Af figuren fremgår det, at der fra 2014 til 2016 var en markant stigning i antallet af I1-kursister, dvs. kursister omfattet af et program under integrationsloven, og som modtager ydelser. Antallet af I1-kursister faldt efterfølgende frem mod 2021. I 2022 voksede antallet af I1-kursister dog markant.

Fra 2022 til 2023 steg antallet af I1-kursister med godt 200 og antallet af I2-kursister, dvs. kursister omfattet af et program under integrationsloven, og som ikke modtaget ydelse, steg med knap 1.800. Dette skal ses i sammenhæng med modtagelsen af fordrevne fra Ukraine.

Fra 2014 til 2023 har der været store udsving i antallet af S-kursister, hvilket bl.a. skyldes afskaffelsen af arbejdsmarkedsrettet dansk i 2017. Fra 2022 til 2023 voksede antallet af S-kursister med omkring 3.600.

1. juli 2018 blev der indført deltagerbetaling for S-kursister på 2.000 kr. pr. påbegyndt modul. Denne deltagerbetaling blev afskaffet igen den 1. juli 2020. Dette er formentlig en stærkt medvirkende faktor til stigningen i S-kursister efter 2019. I den forbindelse bør det bemærkes, at indvandringen af udenlandske studerende og arbejdstagere til Danmark, og dermed gruppen af potentielle S-kursister, især i 2020 og 2021 har været påvirket af COVID-19.

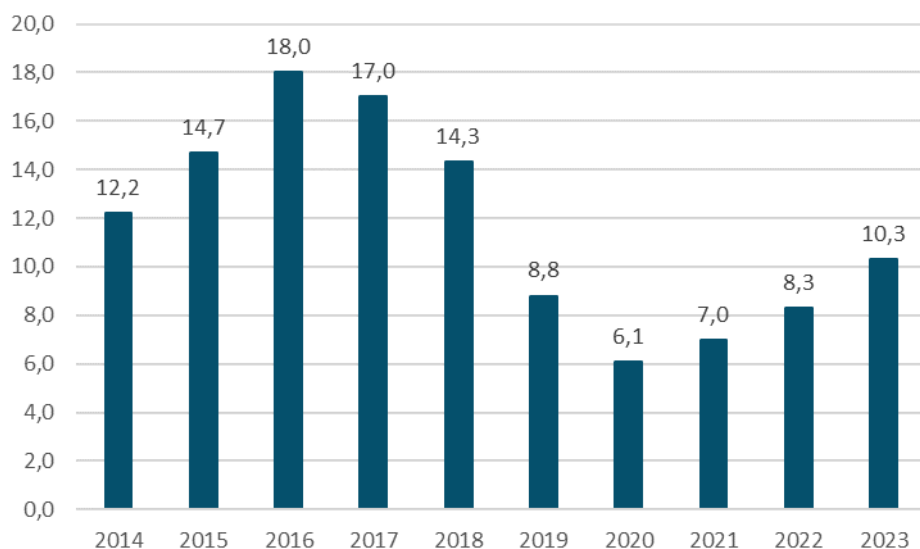
Figur 5: Kursister fordelt på henvisningskategori og år (i tusinder), 2014-2023. Antal.



Kilde: Udlændinge- og Integrationsministeriets danskundervisningsdatabase.

Af nedenstående figur 6 fremgår antallet af 45 minutters undervisningslektioner i årene 2014 til 2023.

Figur 6: Samlede antal skemalagte undervisningslektioner (i mio.), 2014-2023. Antal.



Kilde: Udlændinge- og Integrationsministeriets danskundervisningsdatabase.

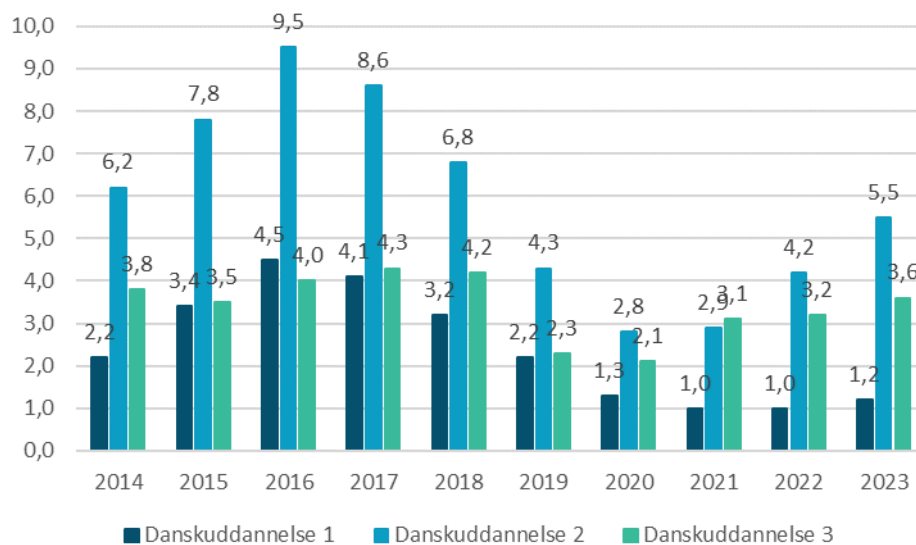


Af figur 6 fremgår det, at der fra 2014 til 2016 har været en stigning på ca. 5,8 mio. undervisningslektioner. Fra 2016 til 2023 har der derimod været et fald på ca. 7,7 mio. undervisningslektioner. I 2023 var det samlede antal skemalagte undervisningslektioner således ca. 10,3 millioner. Fra 2022 til 2023 steg antallet af lektioner med omkring 2 mio. lektioner.

I figur 7 ses antallet af 45 minutters undervisningslektioner for hver af de tre danskuddannelser i årene 2014 til 2023. Antallet af undervisningslektioner på Danskuddannelse 3 har været svingende omkring 4 mio. lektioner i perioden 2014 til 2018, indtil de i 2019 faldt til ca. 2,3 mio. Antallet af undervisningslektioner på Danskuddannelse 3 er dog siden steget til ca. 3,6 mio. i 2023. Til sammenligning har antallet af undervisningslektioner på Danskuddannelse 1 og 2 har været stigende frem til 2016 og faldende frem til omkring 2021. På Danskuddannelse 2 begyndte antallet af undervisningslektioner at vokse igen i 2021. På Danskuddannelse 1 begyndte antallet af undervisningslektioner derimod først at vokse igen i 2023.

På Danskuddannelse 2 har der været en stigning i antallet af undervisningslektioner på ca. 1,3 mio. fra 2022 til 2023.

Figur 7: Samlede antal skemalagte undervisningslektioner fordelt på danskuddannelse (i mio.), 2014-2023, Antal.



Kilde: Udlændinge- og Integrationsministeriets danskundervisningsdatabase.

---

## Bilag A: Danskuddannelsesloven – målgruppe, tilbud og de afsluttende prøver

### Målgruppe

Den nuværende hovedlov om danskuddannelse til voksne udlændinge m.fl. (danskuddannelsesloven) trådte i kraft den 1. januar 2004 og afløste lov om undervisning i dansk som andetsprog for voksne udlændinge m.fl. og sprogcentre. Loven er efterfølgende ændret og revideret flere gange.

For at være omfattet af danskuddannelsesloven skal en udlænding som udgangspunkt være fyldt 18 år, have fast lovligt ophold i Danmark og være folkeregistreret i en kommune eller have fast ophold i medfør af EU-reglerne om ophævelse af indrejse- og opholdsbegrænsninger i forbindelse med arbejdskraftens frie bevægelighed, etablering og udveksling af tjenesteydelser m.v. og have bopæl i en kommune.

Udlændinge under 18 år, som har fast lovligt ophold i Danmark og er folkeregistrerede i en kommune, kan tilsvarende tilbydes danskuddannelse, hvis kommunen ikke anser det for muligt eller rimeligt at henvise dem til et andet relevant undervisningstilbud.

Udlændinge, der er EU/EØS-borgere eller schweizere, og som ikke bor i Danmark, men arbejder eller har virksomhed her i landet (EU-grænsependlere), er også omfattet af danskuddannelsesloven.

Grønlandere, færinger og andre grupper af danske statsborgere over 18 år, der ikke behersker det danske sprog i et sådant omfang, at de kan fungere i det danske samfund, kan ligeledes modtage et tilbud om danskuddannelse i henhold til loven.

### Tilbud

Det er kommunerne, som er ansvarlige for at tilbyde danskuddannelse i henhold til danskuddannelsesloven. Danskuddannelse bliver udbudt på 1) kommunale sprogcentre, 2) andre offentlige uddannelsesinstitutioner eller uddannelsesinstitutioner godkendt af det offentlige, 3) private sprogcentre og 4) andre private udbydere, når uddannelsen tilbydes udlændinge som led i aktivering eller beskæftigelse på en privat eller offentlig virksomhed. Det er kommunen, der fører tilsyn med, at undervisningen gennemføres efter gældende regler.

Danskuddannelserne tilrettelægges fleksibelt med hensyn til tid, sted og indhold for at fremme samspillet med kursistens beskæftigelse, aktivering eller uddannelse. Tilbuddet skal tilrettelægges således, at det er muligt at følge undervisningen uden for normal arbejdstid. Danskuddannelsen skal indeholde undervisning i dansk sprog og kultur samt arbejdsmarkeds- og samfundsforhold i Danmark.

Integrationskursister (I-kursister), som bl.a. omfatter flygtninge og familiesammenførte, har adgang til danskuddannelse i op til fem år.

Selvforsørgerkursister (S-kursister), som omfatter udenlandske arbejdstagere, studerende m.fl., har ligeledes adgang til danskuddannelse i op til fem år. S-kursister skal dog indbetale et depositum på 2.000 kr. forud for påbegyndelse af undervisningen på et modul. Depositummet tilbagebetales, hvis S-kursisten består modultesten eller den afsluttende danskprøve inden for de fastsatte tidsfrister. Sammenlagt er der inden for tidsfristerne mulighed for 3 år og 9 måneders danskuddannelse uden fortabelse af deposita.

---

### *Danskuddannelsernes organisering*

Danskuddannelserne er inddelt i følgende tre danskuddannelser:

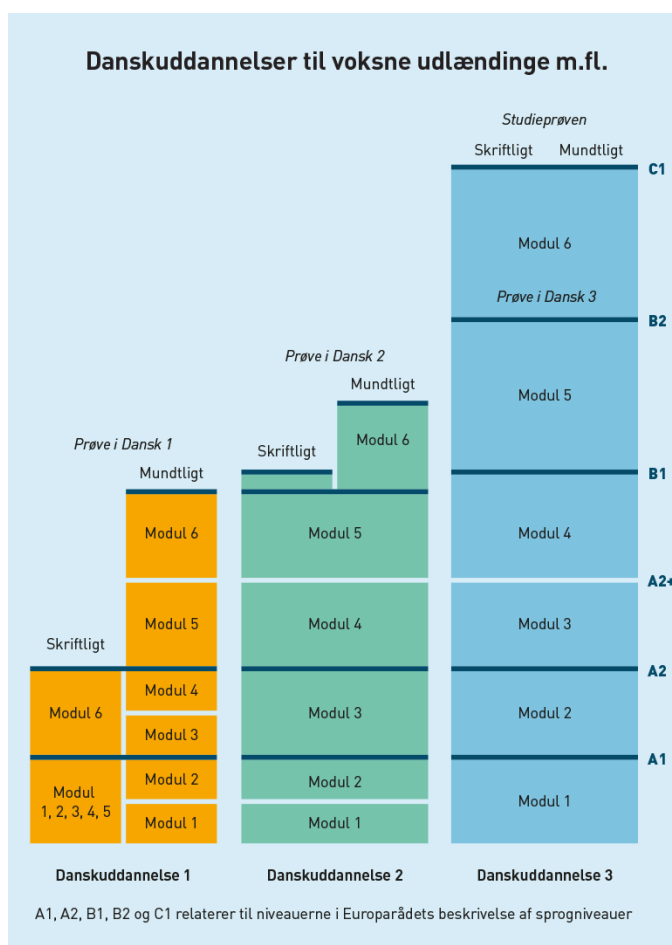
- Danskuddannelse 1 for kursister med ingen eller ringe skolebaggrund, som ikke har lært at læse og skrive på deres modersmål, samt for kursister, som ikke har lært at læse og skrive det latinske alfabet.
- Danskuddannelse 2 for kursister, som normalt har en kort skole- og uddannelsesbaggrund fra hjemlandet og må forventes at have en forholdsvis langsom indlæring af dansk som andetsprog.
- Danskuddannelse 3 for kursister, som normalt har en mellemlang eller lang skole- og uddannelsesbaggrund fra hjemlandet og må forventes at have en forholdsvis hurtig indlæring af dansk som andetsprog.

De tre danskuddannelser er opdelt i moduler og udlændinge indplaceres på danskuddannelse og modul på baggrund af en pædagogisk vurdering af den enkelte udlændings forudsætninger og mål med uddannelsen, som foretages af udbyderen af danskuddannelse (sprogcenteret).

Hvert modul afsluttes med en modultest. Oprykning til et nyt modul kræver, at modultesten på det foregående modul er bestået. Danskuddannelserne indeholder hver seks moduler. Danskuddannelse 1 og 2 afsluttes efter modul 6 med henholdsvis Prøve i Dansk 1 og Prøve i Dansk 2. Danskuddannelse 3 afsluttes efter modul 5 med Prøve i Dansk 3. Modul 6 på Danskuddannelse 3 er målrettet dem, der vil læse videre på en videregående uddannelse i Danmark. Forløbet afsluttes med Studieprøven, der er adgangsgivende til en række videregående uddannelser.

Opbygningen af de tre danskuddannelser er illustreret i figur 8.

Figur 8: De tre danskuddannelsers opbygning.



### De seneste ændringer af danskuddannelsesloven

Ved lov nr. 705 af 8. juni 2017 blev danskuddannelsesreformen vedtaget. Med loven blev der indført et depositum for S-kursister på 1.250 kr. ved påbegyndelsen af et modul. Denne del af loven trådte i kraft den 1. juli 2017. Med loven blev der endvidere indført en klippekortsordningen for udenlandske arbejdstagere, studerende m.fl., som betød, at kursisterne fik 3,5 års danskuddannelse inden for en 5-årig ramme. Med loven blev refusionsreglerne også ændret, så blandt andet den statslige refusion for udgifter til danskuddannelse til udenlandske arbejdstagere, studerende m.fl. blev afskaffet og rådighedsloftet for udgifter til integrationsprogrammet blev nedjusteret. Disse dele af loven trådte i kraft den 1. januar 2018.

Ved lov nr. 744 af 8. juni 2018, som trådte i kraft den 1. juli 2018, blev der indført en deltagerbetaling på 2.000 kr. per modul for S-kursister.

Ved lov nr. 1735 af 27. december 2018, som trådte i kraft den 1. juli 2019, blev der indført en forpligtelse for udbydere af danskuddannelse til at registrere alle kursisters deltagelse i danskuddannelse.

---

Ved lov nr. 821 af 9. juni 2020, som trådte i kraft den 15. juni 2020, blev udlændinge- og integrationsministeren bemyndiget til at fastsætte nærmere regler om opbevaring af registreringer i forhold til fravær fra undervisning.

Ved lov nr. 971 af 26. juni 2020, som trådte i kraft den 1. juli 2020, blev deltagerbetalingen på 2.000 kr. per modul for S-kursister afskaffet. Reglerne om depositum for S-kursister blev samtidig ændret. Således skal S-kursister betale et depositum på 2.000 kr. pr. modul, som tilbagebetales, hvis de respektive modultests/den afsluttende prøve består inden for den fastsatte tidsfrist.

Ved lov nr. 2055 af 16. november 2021 blev udlændinge med opholdstilladelse efter lov om midlertidig opholdstilladelse til personer, der i Afghanistan har bistået danske myndigheder m.v. tilføjet oplistningen over I-kursister, og ved lov nr. 324 af 16 marts 2022 blev udlændinge med opholdstilladelse efter lov om midlertidig opholdstilladelse til personer, der er fordrevet fra Ukraine tillige tilføjet oplistningen over I-kursister.

Ved lov nr. 2623 af 28. december 2021 blev bestemmelsen om, at Udlændinge- og Integrationsministeriet skulle stille et vederlagsfrit erhvervsrettet danskundervisningstilbud til rådighed på internettet (Online Dansk) afskaffet.

Ved lov nr. 918 af 21. juni 2022, som trådte i kraft den 1. juli 2022, blev klippekortet til danskuddannelse for S-kursister afskaffet.

## Afsluttende prøver

De afsluttende prøver, Prøve i Dansk 1, Prøve i Dansk 2, Prøve i Dansk 3 og Studieprøven, består af en skriftlig og en mundtlig prøve. Ved den mundtlige prøve testes mundtlig kommunikation, hvori lytteforståelse indgår. Ved den skriftlige prøve testes i læseforståelse og skriftlig fremstilling, og der gives en karakter for hver del. Ved Prøve i Dansk 1 testes læseforståelse og skriftlig fremstilling sammen, og der gives en samlet karakter.

Figur 9: Prøvedele som de afsluttende prøver i danskuddannelserne består af.

Prøve	Prøvedele
Prøve i Dansk 1	Mundtlig kommunikation Læseforståelse/skriftlig fremstilling
Prøve i Dansk 2	Mundtlig kommunikation Læseforståelse Skriftlig fremstilling
Prøve i Dansk 3	Mundtlig kommunikation Læseforståelse Skriftlig fremstilling
Studieprøven	Mundtlig kommunikation Læseforståelse Skriftlig fremstilling

Ved Prøve i Dansk 1 vægtes den mundtlige del med to tredjedele i forhold til prøven i læseforståelse og skriftlig fremstilling. Ved Prøve i Dansk 2 og Prøve i Dansk 3 vægtes den mundtlige del dobbelt i forhold til prøverne i læseforståelse og skriftlig fremstilling. Ved Studieprøven vægtes delprøverne mundtlig kommunikation, læseforståelse og skriftlig fremstilling ens.

Siden sommerprøven 2004 er Prøve i Dansk 1, Prøve i Dansk 2 og Prøve i Dansk 3 bestået, hvis kursisten har opnået et samlet karaktergennemsnit på mindst 2,0 efter 7-trins-skalaen, når der er taget højde for vægtningen af prøverne som omtalt ovenfor. For Studieprøven gælder det, at alle delprøver skal bestås med minimum karakteren 02.

---

## Bilag B: Henvisningskategorier på danskuddannelsesområdet

I nedenstående faktaboks findes de henvisningskategorier, som kommunerne skal anvende ved henvisning af en kursist til danskuddannelse og/eller til et nyt modulforløb. Henvisningskategorierne er gældende fra 3. kvartal 2017 og frem.

**Faktaboks: Henvisningskategorier ved henvisning til danskuddannelse for voksne udlændinge. Gældende fra 3. kvartal 2017 og frem.**

### I-kursister:

**I1 – Omfattet af selvforsørgelses- og hjemrejseprogrammet eller introduktionsprogrammet og modtager ydelse** er kursister, der er henvist til danskuddannelse efter integrationsloven som led i selvforsørgelses- og hjemrejseprogrammet eller introduktionsprogrammet inklusiv danskuddannelse i op til 5 år og modtager integrationsydelse. Kategorien omfatter bl.a. nyankomne flygtninge og familiesammenførte udlændinge, personer med humanitært ophold og ophold af ganske særlige grunde samt udsendeshindrede, jf. danskuddannelsesloven § 2 c.

**I2 – Omfattet af selvforsørgelses- og hjemrejseprogrammet eller introduktionsprogrammet og modtager ikke ydelse** er kursister, der er henvist til danskuddannelse efter integrationsloven som led i af selvforsørgelses- og hjemrejseprogrammet eller introduktionsprogrammet inklusiv danskuddannelse og ikke berettiget til at modtage integrationsydelse. Kategorien omfatter f.eks. selvforsørgede og personer, der modtager andre ydelser end integrationsydelse.

### S-kursister:

**S1 - Omfattet af introduktionsforløb** er kursister, der er henvist til danskuddannelse efter integrationsloven og omfattet af et introduktionsforløb med ret til danskuddannelse efter danskuddannelseslovens § 2 f. Kategorien omfatter arbejdstagere, studerende, personer med ophold efter friby-ordningen, personer med tidligere dansk indfødsret, religiøse forkyndere, medfølgende ægtefæller til arbejdstagere og studerende, nordiske statsborgere, vandrende arbejdstagere efter EU-reglerne, working holidays, volontører og visse grupper af praktikanter. Au pair-personer er ikke omfattet af denne henvisningskategori.

**S2 - Au pair-personer** er kursister, der er henvist efter integrationsloven og omfattet af et introduktionsforløb med ret til danskuddannelse efter danskuddannelseslovens § 2 f.

**S3 – Henvist efter danskuddannelsesloven** er kursister, som er henvist til danskuddannelse direkte efter danskuddannelsesloven. Kursister, som er omfattet af danskuddannelseslovens målgruppe, jf. danskuddannelseslovens §§ 2, stk. 2 og 3, og som ikke er henvist til danskuddannelse efter integrationsloven eller i henhold til tilbud efter lov om en aktiv beskæftigelsesindsats. Herudover kursister, som oprindeligt er henvist efter integrationsloven, og som modtager tilbud om danskuddannelse i medfør af danskuddannelseslovens § 2 e stk. 2 eller 3 eller § 2 f, stk. 2 eller 3.

### A-kursister:

**A1 – Dagpengemodtagere** er kursister, som modtager dagpenge, og som er henvist til danskuddannelse som et led i et aktivt tilbud efter lov om en aktiv beskæftigelsesindsats.

**A2 – Integrationsydelsesmodtagere** er job- og aktivitetsparate integrationsydelsesmodtagere, som ikke er omfattet af selvforsørgelses- og hjemrejseprogrammet eller introduktionsprogrammet efter integrationsloven, jf. § 2, nr. 2 og 3, i lov om en aktiv beskæftigelsesindsats (LAB), men som er henvist til danskuddannelse i henhold til tilbud efter § 32, stk. 1, nr. 2, i LAB.

**A3 - Modtager ikke ydelse** er kursister, som er ledige selvforsørgende, jf. § 2, nr. 10, i lov om en aktiv beskæftigelsesindsats (LAB), som er henvist til danskuddannelse i henhold til tilbud efter § 75 a, stk. 1, i LAB.

### Ø-kursister:

**Ø – Øvrige** er kursister, som af forskellige årsager ikke kan registreres i en af de ovenstående henvisningskategorier såsom selvbetaler mv.

## AKTIVITETEN HOS UDBYDERE AF DANSKUDDANNELSE FOR VOKSNE UDLÆNDINGE M.FL.

### Bilag C: Bilagstabeller

I bilagstabellerne er det angivet med -, hvis antallet ikke kan opgøres, eller antallet er under 5.

**Bilagstabel C1:** Danskuddannelsesforløb fordelt på danskuddannelse og udbyder samt samtlige kursister fordelt på udbyder, 2023. Pct. og antal.

Udbyderkode	Udbydernavn	Danskuddannelse 1	Danskuddannelse 2	Danskuddannelse 3	I alt	Antal	Samlet antal kursister
101195	CBSI Sprogcenter	7,7 %	71,3 %	21,0 %	100,0 %	1.528	1.484
151412	UCplus Sprogcenter Ballerup	-	92,0 %	8,0 %	100,0 %	25	25
153014	VSKdansk	6,9 %	58,8 %	34,3 %	100,0 %	4.317	4.077
157046	Speak	2,0 %	31,8 %	66,1 %	100,0 %	5.891	5.828
169020	Høje-Taastrup Sprogcenter	9,9 %	52,8 %	37,4 %	100,0 %	811	768
207008	Sprogcenter Furesø	9,7 %	68,8 %	21,6 %	100,0 %	320	315
219023	Sprogcenter Nordsjælland	12,1 %	69,7 %	18,2 %	100,0 %	1.480	1.433
259023	Center for Dansk og Integration Køge	13,1 %	56,7 %	30,1 %	100,0 %	647	615
280080	CLAVIS sprog & kompetence – Roskilde	9,7 %	43,4 %	46,9 %	100,0 %	1.278	1.247
280431	A2B Sprog Hjørring	16,7 %	67,3 %	16,0 %	100,0 %	474	454
280459	A2B Sprog Thisted-Mors	17,1 %	64,3 %	18,6 %	100,0 %	420	397
280734	A2B Sprog Aarhus	-	-	100,0 %	100,0 %	665	665
280842	UCplus Sprogcenter København	1,1 %	22,1 %	76,8 %	100,0 %	6.532	6.420
280891	Norddjurs Kommunes Sprogundervisning	12,5 %	70,0 %	17,5 %	100,0 %	504	471
280905	AOF Job og Dansk, Esbjerg og Vejen	10,0 %	71,7 %	18,3 %	100,0 %	1.736	1.675
280945	Sprogskolen på Samsø	4,2 %	56,3 %	39,6 %	100,0 %	48	47
280947	UCplus Sprogcenter Greve	14,2 %	45,9 %	39,9 %	100,0 %	809	781
280976	A2B Sprog Tønder	14,7 %	69,8 %	15,5 %	100,0 %	483	469
280981	A2B Sprog Mariagerfjord	6,9 %	47,0 %	46,1 %	100,0 %	1.000	966
280983	A2B Sprog Sønderborg	4,6 %	50,1 %	45,3 %	100,0 %	922	905



## AKTIVITETEN HOS UDBYDERE AF DANSKUDDANNELSE FOR VOKSNE UDLÆNDINGE M.FL.

Udbyderkode	Udbydernavn	Danskuddannelse 1	Danskuddannelse 2	Danskuddannelse 3	I alt	Antal	Samlet antal kursister
281079	CLAVIS sprog & kompetence – Aarhus	7,2 %	38,9 %	53,9 %	100,0 %	3.734	3.648
281096	Lolland Sprogskole	11,1 %	55,1 %	33,8 %	100,0 %	441	430
281330	Sprogskolen, AOF Sydjylland	6,2 %	64,4 %	29,4 %	100,0 %	660	646
281457	Sprogcenter Frederikshavn	18,4 %	64,3 %	17,3 %	100,0 %	468	463
281539	Sprogcenter Næstved	19,8 %	56,9 %	23,3 %	100,0 %	673	659
281552	UCplus Ringkøbing-Skjern	8,5 %	69,5 %	22,0 %	100,0 %	872	843
281558	UCplus Silkeborg	11,0 %	42,2 %	46,8 %	100,0 %	1.078	1.046
281578	CLAVIS sprog & kompetence – Holbæk	18,2 %	67,9 %	14,0 %	100,0 %	473	450
281579	CLAVIS sprog & kompetence – Ringsted	24,5 %	66,5 %	8,9 %	100,0 %	493	466
281585	Nyborg Sprogskole	4,9 %	70,3 %	24,9 %	100,0 %	185	183
281587	Sprogcenter Midt Herning	14,1 %	67,1 %	18,8 %	100,0 %	1.238	1.193
281593	Fonden Studieskolen Business	0,8 %	15,8 %	83,5 %	100,0 %	6.988	6.897
281623	Speak Helsingør	12,0 %	60,3 %	27,7 %	100,0 %	643	606
281668	AOF Job og Dansk FYN	15,1 %	47,0 %	38,0 %	100,0 %	3.590	3.423
281675	Sprogcenter Fredericia	15,5 %	57,6 %	26,8 %	100,0 %	425	400
323015	Kalundborg Sprogcenter	12,4 %	64,5 %	23,1 %	100,0 %	363	348
333020	Slagelse Sprogcenter	13,1 %	58,4 %	28,5 %	100,0 %	663	625
369017	Sprog- og Integrationscenter Guldborgsund	18,6 %	57,3 %	24,1 %	100,0 %	436	425
400029	Campus Bornholm - Danskuddannelserne	25,6 %	48,0 %	26,4 %	100,0 %	375	352
510003	Haderslev Sprogcenter	18,5 %	59,3 %	22,2 %	100,0 %	622	601
611375	Give - Grindsted Uddannelsescenter	2,1 %	70,7 %	27,2 %	100,0 %	611	577
615028	Sprogcenter Midt	8,0 %	46,5 %	45,5 %	100,0 %	2.296	2.224
621029	Sprogskolen Kolding	9,3 %	51,0 %	39,6 %	100,0 %	931	890
631033	Sprogcentret Vejle	9,0 %	54,6 %	36,3 %	100,0 %	1.274	1.221
661021	Sprogcentret Holstebro	13,3 %	72,0 %	14,6 %	100,0 %	833	793
731028	Sprogcenter Randers	15,2 %	56,9 %	27,9 %	100,0 %	1.026	967
779016	Sprogcenter Skive	6,5 %	67,7 %	25,8 %	100,0 %	555	518
791025	Sprogcenter Viborg	8,1 %	68,6 %	23,3 %	100,0 %	944	885

## AKTIVITETEN HOS UDBYDERE AF DANSKUDDANNELSE FOR VOKSNE UDLÆNDINGE M.FL.

Udbyderkode	Udbydernavn	Danskuddannelse 1	Danskuddannelse 2	Danskuddannelse 3	I alt	Antal	Samlet antal kursister
807376	AOF Center Vendsyssel	19,9 %	69,5 %	10,6 %	100,0 %	246	241
851078	Sprogcenter Aalborg	9,7 %	42,3 %	48,1 %	100,0 %	2.039	1.934
851220	Aalborg Ungdomsskole, UngAalborg Uddannelsescenter	-	98,6 %	1,4 %	100,0 %	69	68
851248	HF&VUC NORD	11,5 %	60,5 %	28,1 %	100,0 %	812	772

Kilde: Udlændinge- og Integrationsministeriets danskundervisningsdatabase.

## AKTIVITETEN HOS UDBYDERE AF DANSKUDDANNELSE FOR VOKSNE UDLÆNDINGE M.FL.

**Bilagstabel C2:** Kursister fordelt på henvisningskategori hos hver udbyder, 2023. Pct. og antal.

Udbyderkode	Udbydernavn	I1-kursister	I2-kursister	S-kursister	A-kursister	Ø-kursister	I alt	Antal
101195	CBSI Sprogcenter	73,2 %	8,8 %	-	18,0 %	0,1 %	100,0 %	1.577
151412	UCplus Sprogcenter Ballerup	20,0 %	4,0 %	72,0 %	4,0 %	-	100,0 %	25
153014	VSKdansk	17,5 %	14,6 %	65,8 %	1,1 %	1,0 %	100,0 %	4.126
157046	Speak	16,2 %	6,8 %	74,1 %	1,5 %	1,4 %	100,0 %	5.860
169020	Høje-Taastrup Sprogcenter	14,9 %	10,9 %	71,7 %	0,6 %	1,9 %	100,0 %	773
207008	Sprogcenter Furesø	25,5 %	15,8 %	50,9 %	4,7 %	3,1 %	100,0 %	322
219023	Sprogcenter Nordsjælland	47,3 %	13,8 %	31,9 %	2,7 %	4,3 %	100,0 %	1.449
259023	Center for Dansk og Integration Køge	37,9 %	25,2 %	32,1 %	1,6 %	3,2 %	100,0 %	626
280080	CLAVIS sprog & kompetence – Roskilde	25,9 %	18,4 %	45,1 %	2,5 %	8,0 %	100,0 %	1.301
280431	A2B Sprog Hjørring	31,0 %	14,2 %	38,1 %	16,6 %	-	100,0 %	464
280459	A2B Sprog Thisted-Mors	41,4 %	19,7 %	37,9 %	0,7 %	0,2 %	100,0 %	401
280734	A2B Sprog Aarhus	-	1,4 %	98,5 %	-	0,2 %	100,0 %	665
280842	UCplus Sprogcenter København	0,2 %	9,1 %	90,6 %	0,1 %	0,0 %	100,0 %	6.428
280891	Norddjurs Kommunes Sprogundervisning	54,8 %	13,3 %	30,4 %	1,0 %	0,4 %	100,0 %	487
280905	AOF Job og Dansk, Esbjerg og Vejen	22,2 %	26,8 %	48,0 %	0,7 %	2,3 %	100,0 %	1.718
280945	Sprogskolen på Samsø	34,0 %	12,8 %	40,4 %	12,8 %	-	100,0 %	47
280947	UCplus Sprogcenter Greve	24,2 %	8,2 %	67,2 %	0,4 %	-	100,0 %	781
280976	A2B Sprog Tønder	32,4 %	5,1 %	62,3 %	-	0,2 %	100,0 %	472
280981	A2B Sprog Mariagerfjord	17,5 %	17,5 %	64,3 %	0,7 %	-	100,0 %	1.000
280983	A2B Sprog Sønderborg	15,3 %	9,9 %	72,4 %	1,7 %	0,7 %	100,0 %	919
281079	CLAVIS sprog & kompetence – Aarhus	21,6 %	21,9 %	55,2 %	0,3 %	1,1 %	100,0 %	3.892
281096	Lolland Sprogskole	23,6 %	17,4 %	50,9 %	6,0 %	2,1 %	100,0 %	432
281330	Sprogskolen, AOF Sydjylland	11,2 %	11,0 %	74,2 %	0,5 %	3,2 %	100,0 %	663
281457	Sprogcenter Frederikshavn	47,8 %	7,4 %	23,9 %	18,2 %	2,7 %	100,0 %	473
281539	Sprogcenter Næstved	41,8 %	25,9 %	30,2 %	1,0 %	1,0 %	100,0 %	691
281552	UCplus Ringkøbing-Skjern	12,8 %	22,0 %	62,7 %	-	2,5 %	100,0 %	874

## AKTIVITETEN HOS UDBYDERE AF DANSKUDDANNELSE FOR VOKSNE UDLÆNDINGE M.FL.

Udbyderkode	Udbydernavn	I1-kursister	I2-kursister	S-kursister	A-kursister	Ø-kursister	I alt	Antal
281558	UCplus Silkeborg	19,4 %	21,5 %	49,3 %	9,0 %	0,8 %	100,0 %	1.095
281578	CLAVIS sprog & kompetence – Holbæk	34,1 %	38,6 %	23,9 %	1,7 %	1,7 %	100,0 %	469
281579	CLAVIS sprog & kompetence – Ringsted	41,2 %	21,7 %	34,0 %	2,9 %	0,2 %	100,0 %	483
281585	Nyborg Sprogskole	55,2 %	15,3 %	23,5 %	6,0 %	-	100,0 %	183
281587	Sprogcenter Midt Herning	19,4 %	20,4 %	58,5 %	0,1 %	1,6 %	100,0 %	1.225
281593	Fonden Studieskolen Business	0,2 %	9,3 %	87,5 %	0,1 %	2,8 %	100,0 %	6.911
281623	Speak Helsingør	45,0 %	18,5 %	33,4 %	1,6 %	1,5 %	100,0 %	611
281668	AOF Job og Dansk FYN	29,8 %	20,4 %	43,2 %	6,1 %	0,5 %	100,0 %	3.626
281675	Sprogcenter Fredericia	27,9 %	29,7 %	40,5 %	1,2 %	0,7 %	100,0 %	427
323015	Kalundborg Sprogcenter	45,0 %	11,1 %	33,0 %	10,5 %	0,3 %	100,0 %	351
333020	Slagelse Sprogcenter	35,6 %	26,5 %	35,0 %	2,2 %	0,7 %	100,0 %	672
369017	Sprog- og Integrationscenter Guldborgsund	33,4 %	20,5 %	44,2 %	0,5 %	1,4 %	100,0 %	443
400029	Campus Bornholm - Danskuddannelserne	29,9 %	18,0 %	39,1 %	11,9 %	1,1 %	100,0 %	361
510003	Haderslev Sprogcenter	27,4 %	15,7 %	56,4 %	0,2 %	0,3 %	100,0 %	610
611375	Give - Grindsted Uddannelsescenter	15,2 %	6,2 %	72,4 %	1,7 %	4,5 %	100,0 %	579
615028	Sprogcenter Midt	17,6 %	17,6 %	63,3 %	1,5 %	0,0 %	100,0 %	2.318
621029	Sprogskolen Kolding	17,9 %	20,3 %	48,4 %	3,7 %	9,8 %	100,0 %	941
631033	Sprogcentret Vejle	15,2 %	21,9 %	61,6 %	0,6 %	0,7 %	100,0 %	1.267
661021	Sprogcentret Holstebro	31,8 %	25,2 %	41,0 %	1,2 %	0,8 %	100,0 %	846
731028	Sprogcenter Randers	35,5 %	27,9 %	35,2 %	1,0 %	0,4 %	100,0 %	1.065
779016	Sprogcenter Skive	23,8 %	19,9 %	44,1 %	7,3 %	5,0 %	100,0 %	522
791025	Sprogcenter Viborg	45,0 %	9,9 %	41,6 %	3,0 %	0,5 %	100,0 %	888
807376	AOF Center Vendsyssel	45,5 %	9,8 %	38,5 %	2,9 %	3,3 %	100,0 %	244
851078	Sprogcenter Aalborg	22,8 %	20,0 %	49,2 %	5,9 %	2,0 %	100,0 %	2.056
851220	Aalborg Ungdomsskole, UngAalborg Uddannelsescenter	60,8 %	10,8 %	-	-	28,4 %	100,0 %	74
851248	HF&VUC NORD	36,7 %	7,4 %	53,8 %	1,8 %	0,3 %	100,0 %	781

Kilde: Udlændinge- og Integrationsministeriets danskundervisningsdatabase.

## AKTIVITETEN HOS UDBYDERE AF DANSKUDDANNELSE FOR VOKSNE UDLÆNDINGE M.FL.

**Bilagstabel C3:** Påbegyndte og beståede modulforløb samt modtagne undervisningslektioner pr. kursister for hver danskuddannelse, 2023. Antal.

Udbyder- kode	Udbydernavn	Danskuddannelse 1				Danskuddannelse 2				Danskuddannelse 3			
		Antal modulforløb		Lektioner (gns.)		Antal modulforløb		Lektioner (gns.)		Antal modulforløb		Lektioner (gns.)	
		Påbe- gyndt	Bestået	Påbe- gyndt	Bestået	Påbe- gyndt	Bestået	Påbe- gyndt	Bestået	Påbe- gyndt	Bestået	Påbe- gyndt	Bestået
101195	CBSI Sprogcenter	109	56	113	326	1366	843	142	196	340	207	130	161
151412	UCplus Sprogcenter Ballerup	-	-	-	-	23	20	117	112	3	1	-	-
153014	VSKdansk	390	236	87	127	4044	2877	73	96	2322	1741	76	91
157046	Speak	171	119	112	159	3268	1802	72	96	5753	3981	64	77
169020	Høje-Taastrup Sprogcenter	91	65	115	218	585	433	96	134	369	263	96	130
207008	Sprogcenter Furesø	34	15	103	165	294	213	97	142	89	79	88	127
219023	Sprogcenter Nordsjælland	224	133	103	170	1549	1081	89	126	339	253	89	118
259023	Center for Dansk og Integration Køge	115	73	86	140	498	342	84	128	256	187	89	131
280080	CLAVIS sprog & kompetence – Roskilde	175	145	130	195	791	580	97	135	694	514	49	67
280431	A2B Sprog Hjørring	164	121	134	171	626	455	117	147	129	84	89	123
280459	A2B Sprog Thisted-Mors	118	93	150	196	492	407	99	127	117	114	112	125
280734	A2B Sprog Aarhus	-	-	-	-	-	-	-	-	848	695	52	61
280842	UCplus Sprogcenter København	87	50	89	146	2317	1529	64	86	6713	4866	56	71
280891	Norddjurs Kommunes Sprogundervisning	79	50	131	244	538	413	111	134	135	107	90	119
280905	AOF Job og Dansk, Esbjerg og Vejen	307	198	171	228	2102	1511	119	149	500	350	118	152
280945	Sprogskolen på Samsø	2	-	-	-	27	11	77	87	23	16	61	81
280947	UCplus Sprogcenter Greve	149	92	111	213	500	318	96	140	418	358	63	79
280976	A2B Sprog Tønder	124	97	137	188	619	555	97	125	123	101	96	119
280981	A2B Sprog Mariagerfjord	103	66	133	171	703	510	83	110	594	447	65	82
280983	A2B Sprog Sønderborg	70	58	146	190	787	732	108	124	573	458	85	102
281079	CLAVIS sprog & kompetence – Aarhus	372	248	100	159	2245	1680	78	100	2720	2216	62	76
281096	Lolland Sprogskole	49	28	149	288	286	193	130	193	172	107	112	172

## AKTIVITETEN HOS UDBYDERE AF DANSKUDDANNELSE FOR VOKSNE UDLÆNDINGE M.FL.

Udbyder- kode	Udbydernavn	Danskuddannelse 1				Danskuddannelse 2				Danskuddannelse 3			
		Antal modulforløb		Lektioner (gns.)		Antal modulforløb		Lektioner (gns.)		Antal modulforløb		Lektioner (gns.)	
		Påbe- gyndt	Bestået	Påbe- gyndt	Bestået	Påbe- gyndt	Bestået	Påbe- gyndt	Bestået	Påbe- gyndt	Bestået	Påbe- gyndt	Bestået
281330	Sprogskolen, AOF Sydjylland	66	47	157	212	660	565	89	125	275	216	83	123
281457	Sprogcenter Frederikshavn	85	51	135	315	393	278	117	168	102	77	115	173
281539	Sprogcenter Næstved	187	129	112	166	530	390	128	169	209	165	108	147
281552	UCplus Ringkøbing-Skjern	131	85	133	173	863	660	84	121	259	167	77	110
281558	UCplus Silkeborg	191	126	133	217	697	562	122	148	624	535	88	117
281578	CLAVIS sprog & kompetence – Hol- bæk	105	81	114	180	406	277	81	111	81	52	74	94
281579	CLAVIS sprog & kompetence – Ring- sted	165	86	118	179	529	385	93	112	47	37	80	86
281585	Nyborg Sprogskole	10	8	110	162	211	168	109	126	70	64	99	125
281587	Sprogcenter Midt Herning	270	197	123	166	1376	1146	80	101	318	241	66	89
281593	Fonden Studieskolen Business	75	44	79	103	1863	1310	53	70	8891	6331	50	64
281623	Speak Helsingør	126	73	98	143	587	371	84	119	270	202	89	110
281668	AOF Job og Dansk FYN	810	494	126	191	2741	1927	107	145	1983	1490	92	120
281675	Sprogcenter Fredericia	98	57	126	191	401	273	116	159	153	112	113	147
323015	Kalundborg Sprogcenter	44	31	168	199	351	293	128	168	123	86	106	137
333020	Slagelse Sprogcenter	106	77	135	183	543	385	100	127	263	193	91	132
369017	Sprog- og Integrationscenter Guld- borgsund	90	72	162	262	316	210	117	195	130	111	128	172
400029	Campus Bornholm - Danskuddannel- serne	107	68	165	215	287	190	110	123	109	103	98	125
510003	Haderslev Sprogcenter	169	133	143	204	579	500	108	134	175	144	84	118
611375	Give - Grindsted Uddannelsescenter	15	7	97	151	607	455	84	108	232	151	73	94
615028	Sprogcenter Midt	249	151	109	162	1614	1276	83	112	1315	1121	73	86
621029	Sprogskolen Kolding	113	68	124	200	726	498	91	125	471	406	90	114
631033	Sprogcentret Vejle	169	117	113	164	1061	825	100	135	689	591	99	127
661021	Sprogcentret Holstebro	148	108	95	134	858	676	85	115	172	147	75	105
731028	Sprogcenter Randers	250	193	123	195	843	661	117	167	378	316	103	153

## AKTIVITETEN HOS UDBYDERE AF DANSKUDDANNELSE FOR VOKSNE UDLÆNDINGE M.FL.

Udbyder- kode	Udbydernavn	Danskuddannelse 1				Danskuddannelse 2				Danskuddannelse 3			
		Antal modulforløb		Lektioner (gns.)		Antal modulforløb		Lektioner (gns.)		Antal modulforløb		Lektioner (gns.)	
		Påbe- gyndt	Bestået	Påbe- gyndt	Bestået	Påbe- gyndt	Bestået	Påbe- gyndt	Bestået	Påbe- gyndt	Bestået	Påbe- gyndt	Bestået
779016	Sprogcenter Skive	50	29	94	144	482	352	113	165	180	129	126	189
791025	Sprogcenter Viborg	101	57	121	178	725	588	110	165	282	203	92	126
807376	AOF Center Vendsyssel	67	43	184	294	259	209	137	193	36	34	116	145
851078	Sprogcenter Aalborg	228	106	135	183	1158	710	84	122	1446	1176	78	102
851220	Aalborg Ungdomsskole, UngAalborg Uddannelsescenter	-	-	-	-	105	72	198	211	1	-	-	-
851248	HF&VUC NORD	134	78	168	246	667	503	121	162	291	223	104	148

Kilde: Udlændinge- og Integrationsministeriets danskundervisningsdatabase.

Note: Sprogcentre med under 5 kursister diskretioneres.

## AKTIVITETEN HOS UDBYDERE AF DANSKUDDANNELSE FOR VOKSNE UDLÆNDINGE M.FL.

**Bilagstabel C4.1:** Tilmeldte, gennemførte og beståede ikke-selvstuderende kursister, beståelsesprocent samt karaktergennemsnit ved Prøve i Dansk 1 hos hver udbyder, 2023.

Udbyderkode	Udbydernavn	Tilmeldt	Gennemført	Bestået	Beståelsesprocent	Karaktergennemsnit, beståede	Karaktergennemsnit, alle
101195	CBSI Sprogcenter	7	7	7	100,0 %	5,7	5,7
153014	VSKdansk	48	46	44	95,7 %	7,8	7,5
157046	Speak	21	21	20	95,2 %	5,1	4,9
169020	Høje-Taastrup Sprogcenter	8	8	8	100,0 %	6,7	6,7
207008	Sprogcenter Furesø	-	-	-	-	-	-
219023	Sprogcenter Nordsjælland	13	12	12	100,0 %	6,9	6,9
259023	Center for Dansk og Integration Køge	13	12	12	100,0 %	5,1	5,1
280080	CLAVIS sprog & kompetence – Roskilde	15	15	11	73,3 %	6,4	4,6
280431	A2B Sprog Hjørring	-	-	-	-	-	-
280459	A2B Sprog Thisted-Mors	10	10	8	80,0 %	5,4	4,3
280842	UCplus Sprogcenter København	10	10	9	90,0 %	5,9	5,4
280891	Norddjurs Kommunes Sprogundervisning	13	13	12	92,3 %	6,5	6,0
280905	AOF Job og Dansk, Esbjerg og Vejen	10	10	8	80,0 %	5,1	4,2
280947	UCplus Sprogcenter Greve	8	8	6	75,0 %	9,1	7,2
280976	A2B Sprog Tønder	-	-	-	-	-	-
280981	A2B Sprog Mariagerfjord	5	4	4	100,0 %	7,4	7,4
280983	A2B Sprog Sønderborg	-	-	-	-	-	-
281079	CLAVIS sprog & kompetence – Aarhus	21	21	18	85,7 %	5,4	4,8
281096	Lolland Sprogskole	-	-	-	-	-	-
281330	Sprogskolen, AOF Sydjylland	-	-	-	-	-	-
281457	Sprogcenter Frederikshavn	-	-	-	-	-	-
281539	Sprogcenter Næstved	14	14	12	85,7 %	4,9	4,4
281558	UCplus Silkeborg	9	9	7	77,8 %	5,3	4,4
281578	CLAVIS sprog & kompetence – Holbæk	9	9	9	100,0 %	4,9	4,9
281579	CLAVIS sprog & kompetence – Ringsted	12	12	11	91,7 %	6,2	5,8



## AKTIVITETEN HOS UDBYDERE AF DANSKUDDANNELSE FOR VOKSNE UDLÆNDINGE M.FL.

Udbyderkode	Udbydernavn	Tilmeldt	Gennemført	Bestået	Beståelsesprocent	Karaktergennemsnit, beståede	Karaktergennemsnit, alle
281587	Sprogcenter Midt Herning	12	11	11	100,0 %	5,8	5,8
281593	Fonden Studieskolen Business	9	9	7	77,8 %	4,0	3,5
281623	Speak Helsingør	5	5	5	100,0 %	7,4	7,4
281668	AOF Job og Dansk FYN	48	47	46	97,9 %	6,5	6,4
323015	Kalundborg Sprogcenter	8	8	7	87,5 %	5,0	4,4
333020	Slagelse Sprogcenter	24	22	17	77,3 %	5,2	4,1
369017	Sprog- og Integrationscenter Guldborgsund	18	18	15	83,3 %	5,3	4,6
400029	Campus Bornholm - Danskuddannelserne	7	7	6	85,7 %	6,3	5,6
510003	Haderslev Sprogcenter	18	18	18	100,0 %	7,1	7,1
615028	Sprogcenter Midt	24	22	19	86,4 %	7,6	6,7
621029	Sprogskolen Kolding	7	7	7	100,0 %	6,9	6,9
631033	Sprogcentret Vejle	21	21	21	100,0 %	6,0	6,0
661021	Sprogcentret Holstebro	17	17	15	88,2 %	6,3	5,7
731028	Sprogcenter Randers	24	22	20	90,9 %	5,9	5,4
791025	Sprogcenter Viborg	9	9	9	100,0 %	4,7	4,7
807376	AOF Center Vendsyssel	-	-	-	-	-	-
851078	Sprogcenter Aalborg	27	26	17	65,4 %	6,1	4,2
851248	HF&VUC NORD	6	6	6	100,0 %	6,2	6,2

Kilde: Udlændinge- og Integrationsministeriets danskundervisningsdatabase.

Note: Sprogcentre med under 5 kursister diskretioneres.

## AKTIVITETEN HOS UDBYDERE AF DANSKUDDANNELSE FOR VOKSNE UDLÆNDINGE M.FL.

**Bilagstabel C4.2:** Tilmeldte, gennemførte og beståede ikke-selvstuderende kursister, beståelsesprocent samt karaktergennemsnit ved Prøve i Dansk 2 hos hver udbyder, 2023.

Udbyderkode	Udbydernavn	Tilmeldt	Gennemført	Bestået	Beståelsesprocent	Karaktergennemsnit, beståede	Karaktergennemsnit, alle
101195	CBSI Sprogcenter	23	23	23	100,0 %	7,1	7,1
153014	VSKdansk	286	285	270	94,7 %	6,3	6,0
157046	Speak	133	132	127	96,2 %	6,4	6,2
169020	Høje-Taastrup Sprogcenter	47	47	47	100,0 %	6,9	6,9
207008	Sprogcenter Furesø	18	18	18	100,0 %	6,8	6,8
219023	Sprogcenter Nordsjælland	118	117	114	97,4 %	7,2	7,0
259023	Center for Dansk og Integration Køge	34	33	32	97,0 %	5,9	5,8
280080	CLAVIS sprog & kompetence – Roskilde	45	45	43	95,6 %	7,0	6,8
280431	A2B Sprog Hjørring	31	30	30	100,0 %	8,2	8,2
280459	A2B Sprog Thisted-Mors	31	31	29	93,5 %	6,2	5,8
280842	UCplus Sprogcenter København	134	130	125	96,2 %	6,1	6,0
280891	Norddjurs Kommunes Sprogundervisning	22	22	22	100,0 %	6,4	6,4
280905	AOF Job og Dansk, Esbjerg og Vejen	80	78	75	96,2 %	6,9	6,7
280947	UCplus Sprogcenter Greve	23	23	23	100,0 %	7,4	7,4
280976	A2B Sprog Tønder	34	34	32	94,1 %	7,2	6,9
280981	A2B Sprog Mariagerfjord	22	22	22	100,0 %	7,2	7,2
280983	A2B Sprog Sønderborg	50	50	49	98,0 %	8,3	8,2
281079	CLAVIS sprog & kompetence – Aarhus	102	98	89	90,8 %	6,3	5,8
281096	Lolland Sprogskole	25	25	23	92,0 %	6,5	6,1
281330	Sprogskolen, AOF Sydjylland	34	34	32	94,1 %	8,3	7,9
281457	Sprogcenter Frederikshavn	25	25	23	92,0 %	6,8	6,3
281539	Sprogcenter Næstved	28	28	26	92,9 %	7,4	6,9
281552	UCplus Ringkøbing-Skjern	35	35	35	100,0 %	7,5	7,5
281558	UCplus Silkeborg	26	26	26	100,0 %	6,6	6,6
281578	CLAVIS sprog & kompetence – Holbæk	23	23	22	95,7 %	7,3	7,0

## AKTIVITETEN HOS UDBYDERE AF DANSKUDDANNELSE FOR VOKSNE UDLÆNDINGE M.FL.

Udbyderkode	Udbydernavn	Tilmeldt	Gennemført	Bestået	Beståelsesprocent	Karaktergennemsnit, beståede	Karaktergennemsnit, alle
281579	CLAVIS sprog & kompetence – Ringsted	27	27	27	100,0 %	6,3	6,3
281585	Nyborg Sprogskole	14	14	12	85,7 %	5,8	5,1
281587	Sprogcenter Midt Herning	88	88	86	97,7 %	8,2	8,0
281593	Fonden Studieskolen Business	103	102	96	94,1 %	6,7	6,4
281623	Speak Helsingør	31	30	29	96,7 %	6,7	6,5
281668	AOF Job og Dansk FYN	133	132	126	95,5 %	7,0	6,8
323015	Kalundborg Sprogcenter	20	20	19	95,0 %	6,4	6,2
333020	Slagelse Sprogcenter	39	39	37	94,9 %	5,9	5,6
369017	Sprog- og Integrationscenter Guldborgsund	18	18	18	100,0 %	5,8	5,8
400029	Campus Bornholm - Danskuddannelserne	31	30	18	60,0 %	6,6	3,8
510003	Haderslev Sprogcenter	40	40	39	97,5 %	7,6	7,4
615028	Sprogcenter Midt	100	100	98	98,0 %	6,9	6,8
621029	Sprogskolen Kolding	43	43	43	100,0 %	7,6	7,6
631033	Sprogcentret Vejle	68	68	66	97,1 %	7,2	7,0
661021	Sprogcentret Holstebro	42	42	41	97,6 %	6,6	6,5
731028	Sprogcenter Randers	61	60	58	96,7 %	6,6	6,4
779016	Sprogcenter Skive	24	24	22	91,7 %	5,9	5,6
791025	Sprogcenter Viborg	44	43	42	97,7 %	6,7	6,6
807376	AOF Center Vendsyssel	16	16	15	93,8 %	7,0	6,6
851078	Sprogcenter Aalborg	50	50	48	96,0 %	6,6	6,4
851220	Aalborg Ungdomsskole, UngAalborg Uddannelsescenter	-	-	-	-	-	-
851248	HF&VUC NORD	28	28	26	92,9 %	7,8	7,3

Kilde: Udlændinge- og Integrationsministeriets danskundervisningsdatabase. Note: Sprogcentre med under 5 kursister diskretioneres.

## AKTIVITETEN HOS UDBYDERE AF DANSKUDDANNELSE FOR VOKSNE UDLÆNDINGE M.FL.

**Bilagstabel C4.3:** Tilmeldte, gennemførte og beståede ikke-selvstuderende kursister, beståelsesprocent samt karaktergennemsnit ved Prøve i Dansk 3 hos hver udbyder, 2023.

Udbyderkode	Udbydernavn	Tilmeldt	Gennemført	Bestået	Beståelsesprocent	Karaktergennemsnit, beståede	Karaktergennemsnit, alle
101195	CBSI Sprogcenter	8	8	7	87,5 %	5,2	4,4
153014	VSKdansk	165	160	136	85,0 %	6,1	5,3
157046	Speak	442	427	401	93,9 %	6,8	6,4
169020	Høje-Taastrup Sprogcenter	38	23	21	91,3 %	7,1	6,6
207008	Sprogcenter Furesø	19	19	18	94,7 %	5,7	5,4
219023	Sprogcenter Nordsjælland	32	32	32	100,0 %	6,4	6,4
259023	Center for Dansk og Integration Køge	26	23	20	87,0 %	6,3	5,6
280080	CLAVIS sprog & kompetence – Roskilde	58	58	53	91,4 %	6,7	6,2
280431	A2B Sprog Hjørring	11	11	10	90,9 %	9,4	8,7
280459	A2B Sprog Thisted-Mors	93	91	85	93,4 %	7,6	7,1
280842	UCplus Sprogcenter København	399	390	374	95,9 %	7,0	6,7
280891	Norddjurs Kommunes Sprogundervisning	10	10	9	90,0 %	5,4	5,1
280905	AOF Job og Dansk, Esbjerg og Vejen	45	44	39	88,6 %	7,1	6,3
280947	UCplus Sprogcenter Greve	14	13	13	100,0 %	7,2	7,2
280976	A2B Sprog Tønder	15	14	11	78,6 %	7,5	6,1
280981	A2B Sprog Mariagerfjord	17	17	17	100,0 %	6,6	6,6
280983	A2B Sprog Sønderborg	60	59	55	93,2 %	7,7	7,2
281079	CLAVIS sprog & kompetence – Aarhus	248	243	217	89,3 %	6,7	6,0
281096	Lolland Sprogskole	8	8	7	87,5 %	6,5	5,8
281330	Sprogskolen, AOF Sydjylland	39	39	39	100,0 %	8,9	8,9
281457	Sprogcenter Frederikshavn	11	11	11	100,0 %	7,1	7,1
281539	Sprogcenter Næstved	13	13	13	100,0 %	7,1	7,1
281552	UCplus Ringkøbing-Skjern	11	11	11	100,0 %	7,3	7,3
281558	UCplus Silkeborg	53	52	44	84,6 %	7,3	6,3
281578	CLAVIS sprog & kompetence – Holbæk	13	13	13	100,0 %	6,3	6,3

## AKTIVITETEN HOS UDBYDERE AF DANSKUDDANNELSE FOR VOKSNE UDLÆNDINGE M.FL.

Udbyderkode	Udbydernavn	Tilmeldt	Gennemført	Bestået	Beståelsesprocent	Karaktergennemsnit, beståede	Karaktergennemsnit, alle
281579	CLAVIS sprog & kompetence – Ringsted	7	7	5	71,4 %	8,4	5,9
281585	Nyborg Sprogskole	11	11	9	81,8 %	5,7	4,7
281587	Sprogcenter Midt Herning	30	30	27	90,0 %	7,0	6,4
281593	Fonden Studieskolen Business	558	555	525	94,6 %	7,4	7,1
281623	Speak Helsingør	20	20	19	95,0 %	6,9	6,6
281668	AOF Job og Dansk FYN	135	133	122	91,7 %	7,5	6,9
323015	Kalundborg Sprogcenter	6	6	5	83,3 %	7,8	6,7
333020	Slagelse Sprogcenter	20	19	17	89,5 %	6,4	5,9
369017	Sprog- og Integrationscenter Guldborgsund	18	17	17	100,0 %	8,3	8,3
400029	Campus Bornholm - Danskuddannelserne	29	29	27	93,1 %	8,0	7,5
510003	Haderslev Sprogcenter	30	30	28	93,3 %	7,3	6,9
615028	Sprogcenter Midt	87	86	77	89,5 %	6,7	6,1
621029	Sprogskolen Kolding	42	42	40	95,2 %	6,5	6,3
631033	Sprogcentret Vejle	64	63	59	93,7 %	6,6	6,2
661021	Sprogcentret Holstebro	20	20	19	95,0 %	6,8	6,5
731028	Sprogcenter Randers	52	50	45	90,0 %	6,4	5,9
779016	Sprogcenter Skive	13	12	12	100,0 %	6,8	6,8
791025	Sprogcenter Viborg	27	26	25	96,2 %	6,8	6,5
807376	AOF Center Vendsyssel	7	7	6	85,7 %	5,4	4,6
851078	Sprogcenter Aalborg	92	89	88	98,9 %	7,3	7,3
851248	HF&VUC NORD	26	24	21	87,5 %	5,2	4,6

Kilde: Udlændinge- og Integrationsministeriets danskundervisningsdatabase. Note: Sprogcentre med under 5 kursister diskretioneres.

## AKTIVITETEN HOS UDBYDERE AF DANSKUDDANNELSE FOR VOKSNE UDLÆNDINGE M.FL.

**Bilagstabel C5:** Fraværsprocent opdelt op henvisningskategori hos hver udbyder, 2023.

Udbyderkode	Virksomhedsnavn	I1-kursister	I2-kursister	S-kursister	A-kursister	Ø-kursister	I alt
101195	CBSI Sprogcenter	30,0 %	54,8 %	-	37,5 %	-	32,8 %
151412	UCplus Sprogcenter Ballerup	17,1 %	41,9 %	23,6 %	-	-	23,7 %
153014	VSKdansk	34,0 %	32,5 %	32,0 %	32,7 %	25,3 %	32,4 %
157046	Speak	26,9 %	24,8 %	22,6 %	31,7 %	21,8 %	23,9 %
169020	Høje-Taastrup Sprogcenter	34,8 %	33,0 %	35,7 %	48,2 %	35,4 %	35,3 %
207008	Sprogcenter Furesø	29,5 %	30,5 %	30,8 %	31,9 %	26,0 %	30,4 %
219023	Sprogcenter Nordsjælland	30,6 %	25,3 %	30,4 %	30,5 %	22,8 %	29,6 %
259023	Center for Dansk og Integration Køge	36,5 %	38,5 %	33,1 %	40,4 %	43,1 %	36,2 %
280080	CLAVIS sprog & kompetence – Roskilde	30,0 %	30,5 %	31,1 %	34,6 %	43,2 %	31,1 %
280431	A2B Sprog Hjørring	18,0 %	15,8 %	19,8 %	22,5 %	-	18,9 %
280459	A2B Sprog Thisted-Mors	28,7 %	26,5 %	19,1 %	16,6 %	-	25,9 %
280734	A2B Sprog Aarhus	-	16,6 %	28,9 %	-	-	28,7 %
280842	UCplus Sprogcenter København	20,5 %	30,4 %	31,2 %	20,9 %	27,7 %	31,1 %
280891	Norddjurs Kommunes Sprogundervisning	32,3 %	39,3 %	34,9 %	36,4 %	33,9 %	33,9 %
280905	AOF Job og Dansk, Esbjerg og Vejle	32,5 %	45,5 %	46,4 %	60,6 %	40,1 %	42,1 %
280945	Sprogskolen på Samsø	21,5 %	5,2 %	24,4 %	33,3 %	-	21,1 %
280947	UCplus Sprogcenter Greve	20,7 %	21,9 %	20,3 %	38,0 %	-	20,7 %
280976	A2B Sprog Tønder	31,6 %	31,0 %	19,5 %	-	8,5 %	24,5 %
280981	A2B Sprog Mariagerfjord	23,5 %	25,5 %	23,7 %	47,7 %	-	24,2 %
280983	A2B Sprog Sønderborg	22,8 %	31,5 %	38,1 %	30,8 %	50,4 %	33,8 %
281079	CLAVIS sprog & kompetence – Aarhus	20,7 %	29,4 %	30,0 %	21,2 %	30,9 %	26,9 %
281096	Lolland Sprogskole	37,4 %	49,4 %	49,3 %	40,7 %	34,3 %	44,5 %
281330	Sprogskolen, AOF Sydjylland	29,2 %	34,7 %	32,0 %	37,6 %	25,8 %	31,8 %
281457	Sprogcenter Frederikshavn	31,2 %	33,1 %	32,6 %	25,2 %	33,7 %	30,8 %
281539	Sprogcenter Næstved	31,7 %	37,0 %	31,6 %	41,2 %	32,3 %	33,2 %
281552	UCplus Ringkøbing-Skjern	31,2 %	36,6 %	37,1 %	-	43,0 %	36,0 %

## AKTIVITETEN HOS UDBYDERE AF DANSKUDDANNELSE FOR VOKSNE UDLÆNDINGE M.FL.

Udbyderkode	Virksomhedsnavn	I1-kursister	I2-kursister	S-kursister	A-kursister	Ø-kursister	I alt
281558	UCplus Silkeborg	22,9 %	28,5 %	25,2 %	31,6 %	30,9 %	26,1 %
281578	CLAVIS sprog & kompetence – Holbæk	31,2 %	28,9 %	26,8 %	31,9 %	29,9 %	29,4 %
281579	CLAVIS sprog & kompetence – Ringsted	27,7 %	32,0 %	23,1 %	34,0 %	96,9 %	27,6 %
281585	Nyborg Sprogskole	31,3 %	37,5 %	30,4 %	35,0 %	-	32,4 %
281587	Sprogcenter Midt Herning	16,2 %	21,8 %	22,8 %	-	18,5 %	20,6 %
281593	Fonden Studieskolen Business	22,7 %	28,2 %	29,3 %	33,6 %	24,8 %	29,1 %
281623	Speak Helsingør	25,2 %	24,8 %	27,0 %	34,1 %	27,3 %	25,9 %
281668	AOF Job og Dansk FYN	24,0 %	31,7 %	31,6 %	31,8 %	32,4 %	28,9 %
281675	Sprogcenter Fredericia	19,6 %	22,9 %	24,2 %	23,0 %	22,5 %	22,2 %
323015	Kalundborg Sprogcenter	34,5 %	32,2 %	44,6 %	41,8 %	-	37,4 %
333020	Slagelse Sprogcenter	29,8 %	35,1 %	35,1 %	43,4 %	27,3 %	33,2 %
369017	Sprog- og Integrationscenter Guldborgsund	32,5 %	43,0 %	43,2 %	53,5 %	33,6 %	39,0 %
400029	Campus Bornholm - Danskuddannelserne	31,6 %	37,6 %	41,9 %	42,4 %	48,2 %	37,2 %
510003	Haderslev Sprogcenter	32,4 %	38,0 %	37,0 %	-	49,7 %	35,3 %
611375	Give - Grindsted Uddannelsescenter	32,4 %	34,2 %	29,0 %	45,5 %	40,3 %	30,9 %
615028	Sprogcenter Midt	15,3 %	14,1 %	18,7 %	16,1 %	-	16,9 %
621029	Sprogskolen Kolding	23,5 %	31,1 %	33,1 %	34,3 %	36,9 %	30,7 %
631033	Sprogcentret Vejle	25,7 %	29,3 %	25,7 %	48,8 %	28,9 %	26,7 %
661021	Sprogcentret Holstebro	25,2 %	30,4 %	32,3 %	40,6 %	26,5 %	29,4 %
731028	Sprogcenter Randers	20,2 %	25,1 %	28,7 %	39,2 %	22,2 %	24,5 %
779016	Sprogcenter Skive	22,8 %	34,2 %	36,6 %	35,4 %	52,0 %	33,0 %
791025	Sprogcenter Viborg	27,0 %	28,7 %	29,4 %	34,7 %	43,6 %	28,3 %
807376	AOF Center Vendsyssel	28,4 %	19,6 %	32,0 %	27,3 %	29,6 %	28,5 %
851078	Sprogcenter Aalborg	28,5 %	32,6 %	27,5 %	49,4 %	23,4 %	29,8 %
851220	Aalborg Ungdomsskole, UngAalborg Uddannelsescenter	29,0 %	36,6 %	-	-	33,3 %	31,3 %
851248	HF&VUC NORD	33,4 %	29,6 %	39,0 %	26,5 %	34,3 %	35,3 %

Kilde: Udlændinge- og Integrationsministeriets danskundervisningsdatabase.

## AKTIVITETEN HOS UDBYDERE AF DANSKUDDANNELSE FOR VOKSNE UDLÆNDINGE M.FL.

Note: Sprogcentre med under 5 kursister diskretioneres.