




Udlændinge- og
Integrationsministeriet

Aktiviteten hos udbydere af danskuddan- nelse for voksne udlændinge m.fl. i 2016

Årsrapport



Aktiviteten hos udbydere af danskuddannelse for voksne udlændinge m.fl. i 2016

Årsrapport

Årsrapport 2016

ISBN 978-87-93396-48-7

© 2017 Analysekontoret, Udlændinge- og Integrationsministeriet

Analysekontoret
Departementet
Slotsholmsgade 10
1216 København K

Tlf: +45 61 98 40 00
E-mail: uim@uim.dk
www.uim.dk

2017

Udgivelsen kan frit hentes på www.integrationsbarometeret.dk
Udlændinge- og Integrationsministeriets udgivelser kan frit citeres med tydelig kilde-
gengivelse

Indholdsfortegnelse

1.0	Indledning	4
	1.1 Hovedresultater.....	4
	1.2 Datagrundlag og opmærksomhedspunkter	6
2.0	Arbejdsmarkedsrettet danskundervisning	8
	2.1 Kursisternes baggrund på arbejdsmarkedsrettet dansk	8
	2.2 Indplacering på ordinære danskuddannelser.....	10
3.0	Ordinære danskuddannelser	11
	3.1 Forløbs- og kursistsammensætning.....	11
	3.1.1 Danskuddannelsesforløb fordelt på baggrundsfaktorer	11
	3.1.2 Kursisternes henvisningskategorier fordelt på baggrundsfaktorer	14
	3.2 Undervisningsaktivitet.....	16
	3.2.1 Undervisningslektioner	16
	3.2.2 Undervisningsaktivitet fordelt på moduler og danskuddannelser	18
	3.3 Afsluttende prøver	22
	3.4 Udvikling i perioden 2004-2016	23
	Bilag A: Danskuddannelsesloven – målgruppe, tilbud og de afsluttende prøver	28
	Bilag B: Henvisningskategorier på danskuddannelsesområdet	32
	Bilag C: Bilagstabeller	33

1.0 Indledning

Udlændinge- og Integrationsministeriet er ansvarlig for indsamlingen af aktivitetsdata fra alle udbydere af danskuddannelse til voksne udlændinge m.fl. Udlændinge- og Integrationsministeriet udgiver på baggrund af de indsamlede data en årsstatistik om aktiviteten på danskuddannelserne for voksne udlændinge.

Nedenfor fremhæves de væsentligste tal for aktiviteten hos udbydere af danskuddannelse for voksne udlændinge i 2016.

1.1 Hovedresultater

I 2016 deltog 31.086 kursister på arbejdsmarkedsrettet dansk, mens 57.014 kursister fulgte undervisningen på en af de tre ordinære danskuddannelser. Nogle af kursisterne kan have fulgt undervisning på både arbejdsmarkedsrettet dansk og ordinær dansk i 2016. Det unikke antal af kursister på hele danskuddannelsesområdet i 2016 var 80.757.

Kapitel 2 indeholder tal for de 31.086 kursister, der gik på arbejdsmarkedsrettet danskundervisning i 2016. Det bemærkes, at nogle udbydere af danskuddannelse ikke har indberettet data om arbejdsmarkedsrettet danskundervisning i 2016, og at tallene i kapitlet derfor er forbundet med usikkerhed. Af kapitlet fremgår følgende resultater:

- Ud af de 31.086 kursister, som deltog i arbejdsmarkedsrettet dansk i 2016, var 54 pct. kvinder og 46 pct. mænd.
- Kursister under 30 år udgør 63 pct. af alle kursisdeltagere på arbejdsmarkedsrettet dansk.
- 71 pct. af alle kursisdeltagerne kommer fra andre vestlige lande. Kursister fra Rumænien, Polen og Tyskland udgør de tre største nationaliteter på arbejdsmarkedsrettet dansk.
- De øvrige kursisdeltagere kommer fra ikke-vestlige lande. Kursister fra Indien, Filipinerne og Ukraine udgør de tre største nationaliteter fra ikke-vestlige lande.
- 27 pct. af kursisterne har modtaget alle 5 undervisningsforløb i 2016 og har således afsluttet uddannelsesforløbet.
- Ud af de kursister, som har modtaget alle fem undervisningsforløb på arbejdsmarkedsrettet dansk, er 6.230 efterfølgende blevet henvist til en af de ordinære danskuddannelser. Størstedelen bliver indplaceret på Danskuddannelse 3 og på modul 2 eller 3.

Kapitel 3 indeholder tal for kursister på de ordinære danskuddannelser i 2016. Kapitlet indeholder fire afsnit, der beskriver henholdsvis forløbs- og kursistsammensætning, undervisningsaktivitet, prøveresultater og udviklingen i undervisningsaktiviteten fra 2004 til 2016.

Af afsnit 3.1. om forløbs- og kursistsammensætning fremgår følgende resultater:

- 57.014 kursister fulgte undervisningen på en af de tre danskuddannelser fordelt på 59.886 danskuddannelsesforløb i 2016.
- Af samtlige danskuddannelsesforløb var 19 pct. på Danskuddannelse 1, 49 pct. på Danskuddannelse 2 og 32 pct. på Danskuddannelse 3.

- Af de samlede danskuddannelsesforløb blev 47 pct. på Danskuddannelse 1, 48 pct. på Danskuddannelse 2 og 60 pct. på Danskuddannelse 3 fulgt af kvinder.
- Af de samlede danskuddannelsesforløb blev 30 pct. på Danskuddannelse 1, 42 pct. på Danskuddannelse 2 og 49 pct. på Danskuddannelse 3 fulgt af kursister under 30 år.
- Af de samlede danskuddannelsesforløb på Danskuddannelse 1 blev 70 pct. fulgt af I1-kursister, dvs. primært flygtninge og familiesammenførte omfattet af et integrationsprogram, der modtager ydelse. Uddannelsesforløbene på Danskuddannelse 1 blev hovedsageligt fulgt af kursister fra ikke-vestlige lande – over halvdelen fra Syrien.
- På Danskuddannelse 2 og Danskuddannelse 3 blev henholdsvis knap 32 pct. og 65 pct. af danskuddannelsesforløbene fulgt af S-kursister, dvs. primært udenlandske arbejdstagere og internationale studerende.

Af afsnit 3.2 om undervisningsaktivitet fremgår følgende resultater:

- Der er i alt blevet tilbudt knap 18 millioner undervisningslektioner á 45 minutter i danskuddannelserne i 2016.
- 75 pct. af de tilbudte undervisningslektioner i 2016 blev udbudt på Danskuddannelse 2 og Danskuddannelse 3.
- I gennemsnit blev kursister på Danskuddannelse 1 tilbudt flere undervisningslektioner end kursister på Danskuddannelse 2 og Danskuddannelse 3. Det gennemsnitlige antal tilbudte undervisningslektioner pr. kursist i 2016 var 394 på Danskuddannelse 1, 324 på Danskuddannelse 2 og 206 på Danskuddannelse 3.
- I-kursister modtog i gennemsnit over dobbelt så mange undervisningslektioner som S-kursister.

Af afsnit 3.3 om de afsluttende prøver fremgår følgende resultater:

- Der var tilsammen 9.066 prøvetilmeldte til Prøve i Dansk 1, Prøve i Dansk 2, Prøve i Dansk 3 og Studieprøven i 2016. Heraf var 2.791 prøver tilmeldt af selvstuderende.
- Størstedelen af de ikke-selvstuderende var tilmeldt Prøve i Dansk 2 eller Prøve i Dansk 3.
- Blandt de prøvetilmeldte ikke-selvstuderende kursister var der 97 pct., som bestod en afsluttende prøve i 2016. Der var 83 pct. af de prøvetilmeldte selvstuderende, som bestod en afsluttende prøve i 2016.

Af afsnit 3.4 om udviklingen fra 2004 til 2016 fremgår følgende resultater:

- Antallet af I1-kursister er steget med 4.750 personer fra 2015 til 2016 svarende til en stigning på over 29 pct.
- Antallet af danskuddannelsesforløb på Danskuddannelse 1 er steget med 2.195 forløb fra 2015 til 2016, svarende til en stigning på 24 pct.
- Det samlede antal undervisningslektioner er fra 2015 til 2016 steget med omkring 3 mio. lektioner.

Det bemærkes, at der kan være sket ændringer i tallene for 2004-2016 i forhold til Udlændinge- og Integrationsministeriets tidligere årsrapporter. Dette skyldes, at indberetning af aktivitetsdata sker løbende.

1.2 Datagrundlag og opmærksomhedspunkter

Fra og med 1. juli 2017 træder nye regler i kraft, som følge af ændringer af danskuddannelsesloven ultimo juni 2017. De nye regler medfører blandt andet, at arbejdsmarkedsrettet dansk nedlægges som selvstændig uddannelse og indlemmes i de ordinære danskuddannelser. Da opgørelserne i indeværende aktivitetsrapport dækker perioden under tidligere danskuddannelseslov, så bevares visning af statistikkerne i samme form som tidligere år.

Bagerst i rapporten findes en række bilag. Bilag A giver en introduktion til danskuddannelsesområdet, herunder beskrivelse af målgruppe, tilbud og prøver. Bilag B beskriver henvisningskategorierne på danskuddannelsesområdet. De efterfølgende bilagstabeller i bilag C viser en række statistikker om danskuddannelserne i 2016 fordelt på de enkelte udbydere.

Aktivitetsrapporten er baseret på aktivitetsdata for 2016 fra Udlændinge- og Integrationsministeriets danskundervisningsdatabase. Danskundervisningsdatabase er baseret på indberetninger fra udbydere af danskuddannelse. Indberetninger sker på kvartalsbasis for udbydere af ordinære danskuddannelser og på månedsbasis for udbydere af arbejdsmarkedsrettet danskundervisning.

Aktivitetsrapporten beskriver kun de kursister og modulforløb, hvor der har været registreret skemalagte undervisningslektioner i 2016. For de ordinære danskuddannelser har alle sprogcentre indberettet data for 2016.

I aktivitetsrapporten anvendes betegnelsen danskuddannelsesforløb. Betegnelsen bruges for at skelne mellem antallet af kursister, der går på en danskuddannelse, og antallet af forløb på de enkelte danskuddannelser. Dvs. at hvis en kursist går på Danskuddannelse 1 og Danskuddannelse 2 i samme år, vil denne kursist have 2 danskuddannelsesforløb. Det betyder, at der i nogle tabeller er angivet antallet af danskuddannelsesforløb og i andre antallet af kursister. Summen af danskuddannelsesforløb er større end det samlede antal af kursister.

Der er ligeledes enkelte kursister, der har modtaget undervisning hos mere end én udbyder af danskuddannelse. Det betyder, at det samlede antal af kursister er lavere end det samlede antal kursister fordelt på udbyderne.

Kursisterne bliver henvist til danskuddannelse efter forskellige henvisningskategorier -f. eks. danskuddannelse til udlændinge, der følger danskuddannelse som led i integrationsprogrammet. For nogle kursister er der ikke indberettet henvisningskategori. Der er ikke nogen forklaring på den manglende kategori, da alle kursister skal være henvist til danskuddannelse. For ikke at miste information om disse kursister er de kategoriseret som *Øvrige*. Det er dog svært at analysere og konkludere på baggrund af disse oplysninger, idet der ikke kan antages at være et fællestræk for kursister uden henvisningskategori.

Der anvendes betegnelsen I-kursister om kursister, der er omfattet af et integrationsprogram. I-kursister er hovedsageligt flygtninge og familiesammenførte både til flygt-

ninge og andre end flygtninge, der har haft opholdstilladelse i mindre end 3 år. Der skelnes i nogle tilfælde mellem I-kursister, der modtager ydelse, og I-kursister, der ikke modtager ydelse. S-kursister er kursister omfattet af et introduktionsforløb, eller som er henvist efter danskuddannelsesloven. S-kursister er ofte udenlandske arbejdstagere og internationale studerende. A-kursister er kursister henvist efter lov om en aktiv beskæftigelsesindsats, herunder både kursister, der modtager kontanthjælp eller dagpenge, og kursister, der ikke modtager en ydelse. For en uddybende forklaring af henvisningskategorier henvises til bilag B.

Det skal bemærkes, at afrunding af tallene kan medføre, at tallene i publikationens tabeller og figurer ikke summer til 100 pct., og at tallene i teksten ikke nødvendigvis er lig med tallene i publikationens tabeller og figurer.

2.0 Arbejdsmarkedsrettet danskundervisning

I dette kapitel beskrives aktiviteten for kursister, der er begyndt på arbejdsmarkedsrettet danskundervisning i 2016.

Arbejdsmarkedsrettet danskundervisning blev indført 1. januar 2014 som et mere målrettet dansktilbud til udenlandske arbejdstagere og studerende (se evt. bilag A). Kursisternes sammensætning på køn, alder og nationalitet præsenteres i afsnit 2.1, mens afsnit 2.2 viser, hvor stor en del, der har afsluttet arbejdsmarkedsrettet dansk, som efterfølgende er blevet henvist til ordinær danskuddannelse. Det bemærkes, at nogle udbydere af danskuddannelse ikke har indberettet data om arbejdsmarkedsrettet danskundervisning i 2016, og at tallene i dette kapitel derfor er forbundet med usikkerhed.

2.1 Kursisternes baggrund på arbejdsmarkedsrettet dansk

I 2016 deltog i alt 31.086 kursister på arbejdsmarkedsrettet dansk. Der er en lidt større andel af kvinder (ca. 54 pct.), som deltog i arbejdsmarkedsrettet dansk, sammenlignet med mændene.

Tabel 1: Kursister fordelt på køn, 2016. Pct. og antal.

Køn	Pct.
Kvinder	54,3 %
Mænd	45,7 %
Antal kursister	31.086

Kilde: Udlændinge- og Integrationsministeriets danskundervisningsdatabase.

Tabel 2 viser kursisternes aldersgrupper for mænd og kvinder. Tabellen viser, at det især er de yngre aldersgrupper, som benytter sig af tilbuddet om arbejdsmarkedsrettet dansk. 63 pct. af kursisterne er under 30 år, og kun 2 pct. er over 50 år. Blandt den yngre aldersgruppe under 30 år er der en overrepræsentation af kvinder sammenlignet med mænd. For de øvrige aldersgrupper er andelen af mænd lidt større, sammenlignet med kvinder.

Tabel 2: Kursister fordelt på aldersgruppe og køn, 2016. Pct. og antal.

	Kvinder	Mænd	Samtlige kursister
Under 30 år	59,0 %	41,0 %	19.552
30-39 år	46,3 %	53,7 %	8.415
40-49 år	46,0 %	54,0 %	2.349
50-59 år	47,2 %	52,8 %	636
60 år eller derover	45,5 %	54,5 %	134
Antal kursister	16.880	14.206	31.086

Kilde: Udlændinge- og Integrationsministeriets danskundervisningsdatabase.

I tabel 3 er vist en top ti liste over de lande, som kursisterne på arbejdsmarkedsrettet dansk typisk kommer fra, opdelt på vestlige lande, ikke-vestlige lande og alle lande. Ud af i alt 31.086 kursister har 71 pct. (21.963 kursister) oprindelse i et vestligt land. Både blandt vestlige lande og alle lande udgør Rumænien, Polen og Tyskland de tre største nationaliteter på arbejdsmarkedsrettet dansk. Blandt ikke-vestlige lande udgør Indien, Kina og Filippinerne de tre største nationaliteter.

Tabel 3: Kursister fordelt på de 10 største nationaliteter for vestlige lande, ikke-vestlige lande og alle lande, 2016. Pct. og antal.

Top 10	Vestlige lande	Ikke-vestlige lande	Alle lande
1	Rumænien (12,5 %)	Indien (13,6 %)	Rumænien (8,8 %)
2	Polen (12,4 %)	Kina (11,6 %)	Polen (8,8 %)
3	Tyskland (10,4 %)	Filippinerne (10,2 %)	Tyskland (7,4 %)
4	Storbritannien (5,4 %)	Ukraine (9,8 %)	Storbritannien (3,8 %)
5	Italien (5,2 %)	Iran (6,8 %)	Indien (3,8 %)
6	Spanien (4,9 %)	Nepal (6,2 %)	Italien (3,7 %)
7	Litauen (4,7 %)	Pakistan (5,5 %)	Spanien (3,5 %)
8	Bulgarien (4,4 %)	Brasilien (2,8 %)	Litauen (3,3 %)
9	Ungarn (3,9 %)	Rusland (2,6 %)	Kina (3,3 %)
10	Frankrig (3,0 %)	Tyrkiet (2,6 %)	Bulgarien (3,1 %)
Øvrige	33,1 %	28,3 %	50,6 %
I alt	100 %	100 %	100 %
Antal kursister	21.963	8.706	31.086

Note: 417 kursister har en ukendt/ugyldig landekode.

Kilde: Udlændinge- og Integrationsministeriets danskundervisningsdatabase.

2.2 Indplacering på ordinære danskuddannelser

Ud af de i alt 31.086 kursister har 8.374 kursister, svarende til knap 27 pct., modtaget alle fem undervisningsforløb på arbejdsmarkedsrettet dansk i 2016 og har således afsluttet uddannelsesforløbet. Ud af disse 8.374 kursister er 74 pct. af kursisterne, svarende til 6.230 kursister, efterfølgende blevet henvist til en af de tre ordinære danskuddannelser. Som det fremgår af nedenstående tabel 4, er størstedelen efterfølgende blevet indplaceret på Danskuddannelse 3 (3.860 kursister). For alle tre danskuddannelser gælder det, at størstedelen af kursisterne starter på modul 2 eller modul 3.

Tabel 4: Kursister der har afsluttet arbejdsmarkedsrettet dansk og efterfølgende indplaceret på Danskuddannelse 1,2 og 3, 2016. Pct. og antal.

	Modul 1	Modul 2	Modul 3	Modul 4	Modul 5	Modul 6	I alt
Danskuddannelse 1	26,7 %	60,4 %	9,9 %	2 %	0 %	1 %	101
Danskuddannelse 2	4,9 %	43,3 %	45,1 %	5,1 %	1,2 %	0,5 %	2.113
Danskuddannelse 3	2,4 %	31,3 %	50,7 %	11,1 %	4,0 %	0,4 %	3.860
Alle kursister	3,7 %	36,0 %	48,1 %	8,9 %	2,9 %	0,5 %	6.074

Note: 156 kursister er blevet henvist til ordinær danskuddannelse, men har endnu ikke påbegyndt undervisning ved opgørelsestidspunktet i 2017.

Kilde: Udlændinge- og Integrationsministeriets danskundervisningsdatabase.

3.0 Ordinære danskuddannelser

I dette kapitel præsenteres en række statistikker for kursister på de ordinære danskuddannelser i 2016. Forløbs- og kursistsammensætningen på danskuddannelserne præsenteres i afsnit 3.1, mens afsnit 3.2 fokuserer på undervisningsaktiviteten. I afsnit 3.3 fremlægges resultaterne af de afsluttende prøver på danskuddannelserne, og endelig giver afsnit 3.4 et billede på udviklingen fra 2004 til 2016.

3.1 Forløbs- og kursistsammensætning

I dette afsnit præsenteres en række detaljerede statistikker for forløbs- og kursistsammensætningen på danskuddannelserne i 2016.

Tabel 5 viser, at 57.014 kursister har fået tilbudt undervisningslektioner i løbet af 2016. Sammenholdt med 2015 er det absolutte kursistantal steget med 4.448 kursister på de ordinære danskuddannelser. Medtager man imidlertid det unikke antal af kursister fra både arbejdsmarkedsrettet dansk og de ordinære danskuddannelser, er kursistantallet steget fra 75.926 i 2015 til 80.757 i 2016, en stigning på 4.649 kursister.

Tabel 5: Danskuddannelsesforløb fordelt på danskuddannelse, 2016. Antal og pct.

	Antal	Procent
Danskuddannelse 1	11.376	19,0 %
Danskuddannelse 2	29.087	48,6 %
Danskuddannelse 3	19.423	32,4 %
Danskuddannelsesforløb i alt	59.886	100,0 %
Antal kursister	57.014	100 %

Kilde: Udlændinge- og Integrationsministeriets danskundervisningsdatabase.

Enkelte kursister har modtaget danskundervisning på mere end én danskuddannelse. Et sådant skift i danskuddannelse kan være begrundet i mange forhold, for eksempel en revurdering af kursistens forudsætninger for indplaceringen på den enkelte danskuddannelse. Som følge heraf er antallet af danskuddannelsesforløb større end antallet af kursister.

De 59.886 danskuddannelsesforløb på de tre danskuddannelser fordeler sig med 19 pct. på Danskuddannelse 1, 49 pct. på Danskuddannelse 2 og 32 pct. på Danskuddannelse 3.

3.1.1 Danskuddannelsesforløb fordelt på baggrundsfaktorer

Tabel 6 viser danskuddannelsesforløbene fordelt på køn for hver af danskuddannelserne i 2016. Det fremgår heraf, at der var flest kvinder, der fulgte undervisningen på de tre danskuddannelser. På danskuddannelse 1 og 2 er der dog en overvægt af mænd.

Tabel 6: Danskuddannelsesforløb fordelt på køn og danskuddannelse, 2016. Pct. og antal.

	Danskuddannelse 1	Danskuddannelse 2	Danskuddannelse 3	Samtlige kursister
Kvinder	46,7 %	47,6 %	59,6 %	51,6 %
Mænd	53,3 %	52,4 %	40,4 %	48,4 %
I alt	100,0 %	100,0 %	100,0 %	100,0 %
<hr/>				
Antal danskuddannelsesforløb	11.376	29.087	19.423	
Antal kursister				57.014

Kilde: Udlændinge- og Integrationsministeriets danskundervisningsdatabase.

Af tabel 7 fremgår det, at aldersfordelingen blandt kursisterne varierer på tværs af danskuddannelserne. På Danskuddannelse 1 var der relativt færre danskuddannelsesforløb med kursister under 30 år, sammenlignet med Danskuddannelse 2 og især Danskuddannelse 3. 30 pct. af alle danskuddannelsesforløb på Danskuddannelse 1 blev således fulgt af kursister under 30 år sammenlignet med omkring 42 pct. på Danskuddannelse 2 og 49 pct. på Danskuddannelse 3. Til gengæld var der på Danskuddannelse 1 relativt flere danskuddannelsesforløb med kursister, som var 40 år eller derover sammenlignet med de to øvrige danskuddannelser.

Tabel 7: Danskuddannelsesforløb fordelt på aldersgruppe og danskuddannelse, 2016. Pct. og antal.

	Danskuddannelse 1	Danskuddannelse 2	Danskuddannelse 3	Samtlige kursister
Under 30 år	30,4 %	41,6 %	49,4 %	42,0 %
30-39 år	35,5 %	38,7 %	39,8 %	38,4 %
40-49 år	22,1 %	14,9 %	8,8 %	14,3 %
50-59 år	9,1 %	4,2 %	1,7 %	4,3 %
60 år eller derover	2,9 %	0,7 %	0,3 %	1,0 %
I alt	100,0 %	100,0 %	100,0 %	100,0 %
<hr/>				
Antal danskuddannelsesforløb	11.376	29.087	19.423	
Antal kursister				57.014

Kilde: Udlændinge- og Integrationsministeriets danskundervisningsdatabase.

I tabel 8 er de 10 største lande på hver danskuddannelse præsenteret. Tabellen viser, at uddannelsesforløbene på Danskuddannelse 1 i 2016 hovedsageligt bestod af kursister fra ikke-vestlige lande – omkring 70 procent fra Syrien, Somalia og Eritrea. På Danskuddannelse 2 bestod mere end hvert tredje danskuddannelsesforløb af kursister med oprindelse i Syrien eller Eritrea. Endelig fremgår det, at kursister med oprindelse i Syrien, Rumænien og Polen var de tre største nationaliteter på Danskuddannelse 3 i 2016.

Tabel 8: Danskuddannelsesforløb fordelt på de ti største nationaliteter og danskuddannelse, 2016. Pct. og antal.

Top ti	Danskuddannelse 1	Danskuddannelse 2	Danskuddannelse 3	Samtlige kursister
1	Syrien 54,7 %	Syrien 28,9 %	Syrien 9,1 %	Syrien 27,4 %
2	Eritrea 9,8 %	Eritrea 8,1 %	Rumænien 6,6 %	Eritrea 6,1 %
3	Somalia 5,9 %	Polen 6,7 %	Polen 5,6 %	Polen 5,2 %
4	Afghanistan 3,7 %	Rumænien 5,2 %	Tyskland 4,4 %	Rumænien 4,7 %
5	Thailand 3,1 %	Ukraine 3,6 %	Iran 4,2 %	Iran 2,9 %
6	Tyrkiet 2,1 %	Filippinerne 3,0 %	Litauen 3,3 %	Ukraine 2,8 %
7	Iran 1,6 %	Iran 2,5 %	Ukraine 3,1 %	Filippinerne 2,2 %
8	Kina 1,5 %	Thailand 2,5 %	Spanien 3,1 %	Kina 2,1 %
9	Pakistan 1,5 %	Pakistan 2,4 %	Italien 3,0 %	Pakistan 2,1 %
10	Irak 1,3 %	Tyrkiet 2,2 %	Kina 3,0 %	Somalia 2,1 %
Øvrige	14,8 %	34,9 %	54,6 %	42,4 %
I alt	100 %	100 %	100 %	100 %
<hr/>				
Antal danskuddannelsesforløb	11.376	29.087	19.423	
Antal kursister				57.014

Kilde: Udlændinge- og Integrationsministeriets danskundervisningsdatabase.

Kursisterne bliver henvist til danskuddannelse efter en række forskellige henvisningskategorier (se bilag B). Tabel 9 viser danskuddannelsesforløbene fordelt på henvisningskategorier på hver danskuddannelse i 2016.

Tabel 9: Danskuddannelsesforløb fordelt på henvisningskategori og danskuddannelse, 2016. Pct. og antal.

	Danskuddannelse 1	Danskuddannelse 2	Danskuddannelse 3	Samtlige kursister
I1-kursister, Udlændinge omfattet af et integrationsprogram, og som <u>modtager</u> ydelse	70,3 %	39,8 %	10,4 %	36,0 %
I2-kursister, Udlændinge omfattet af et integrationsprogram, og som <u>ikke modtager</u> ydelse	8,0 %	12,8 %	12,2 %	11,7 %
S-kursister, Primært udenlandske arbejdstagere og internationale studerende	5,5 %	31,5 %	64,7 %	37,3 %
A-kursister, Kursister henvist til danskuddannelse efter lov om en aktiv beskæftigelsesindsats	7,6 %	7,8 %	5,7 %	7,1 %
Øvrige, Herunder rekvireret undervisning og kursister med uoplyst henvisningskategori	8,6 %	8,2 %	7,1 %	7,9 %
I alt	100%	100%	100%	100%
Antal danskuddannelsesforløb	11.376	29.087	19.423	
Antal kursister				57.014

Kilde: Udlændinge- og Integrationsministeriets danskundervisningsdatabase.

Af tabel 9 fremgår det, at over 78 pct. af kursisterne på Danskuddannelse 1 udgøres af I1- og I2-kursister. På Danskuddannelse 2 og 3 udgjorde denne kursistgruppe henholdsvis ca. 53 pct. og 23 pct.

3.1.2 Kursisternes henvisningskategorier fordelt på baggrundsfaktorer

Tabel 10 viser kursisterne på danskuddannelserne fordelt på køn og henvisningskategori. Det fremgår af tabellen, at der blandt kursister omfattet af et integrationsprogram, som modtager ydelse (I1), var en overvægt af mænd i 2016, idet 61 pct. af denne kursistgruppe bestod af mænd. Blandt kursister omfattet af et integrationsprogram, som ikke modtager ydelse (I2), var der derimod en klar overvægt af kvinder i 2016, idet 68 pct. af kursisterne var kvinder.

Tabel 10: Kursister fordelt på køn og henvisningskategori, 2016. Pct. og antal

	I1- kursister	I2-kursister	S-kursister	A-kursister	Øvrige	Samtlige kursister
Kvinder	38,9 %	68,3 %	57,7 %	58,0 %	48,9 %	51,6 %
Mænd	61,1 %	31,7 %	42,3 %	42,0 %	51,1 %	48,4 %
I alt	100 %	100 %	100 %	100 %	100 %	100 %
Antal kursister	21.204	6.902	22.189	4.186	2.533	57.014

Kilde: Udlændinge- og Integrationsministeriets danskundervisningsdatabase.

Tabel 11 viser kursisterne på danskuddannelserne fordelt på aldersgruppe og henvisningskategori. Af tabellen fremgår det, at der var relativt flere kursister under 30 år blandt S-kursister, sammenlignet med de øvrige kursistgrupper. Den største andel af kursisterne er under 40 år, hvilket gælder for alle kursister uanset henvisningskategori.

Tabel 11: Kursister fordelt på aldersgruppe og henvisningskategori, 2016. Pct. og antal.

	I1- kursister	I2-kursister	S-kursister	A-kursister	Øvrige	Samtlige kursister
Under 30 år	43,7 %	31,4 %	44,9 %	34,7 %	42,8 %	42,0 %
30-39 år	34,8 %	45,6 %	40,7 %	33,6 %	36,4 %	38,4 %
40-49 år	15,5 %	17,6 %	11,2 %	19,2 %	14,9 %	14,3 %
50-59 år	4,8 %	4,5 %	2,7 %	10,0 %	4,7 %	4,3 %
60 år +	1,3 %	0,9 %	0,5 %	2,4 %	1,2 %	1,0 %
I alt	100%	100%	100%	100%	100%	100%
Antal kursister	21.204	6.902	22.189	4.186	2.533	57.014

Kilde: Udlændinge- og Integrationsministeriets danskundervisningsdatabase.

Tabel 12 viser kursisterne fordelt på de ti største nationaliteter og henvisningskategori. Blandt kursisterne omfattet af et integrationsprogram (I1- og I2-kursister) var en stor del af kursisterne fra ikke-vestlige lande. Syrien var oprindelsesland for 64 pct. af kursisterne omfattet af et integrationsprogram, som modtager ydelse, og Thailand var oprindelsesland for 13 pct. af kursisterne omfattet af et integrationsprogram, som ikke modtager ydelse.

Blandt S-kursisterne var en stor andel i 2016 fra EU-lande såsom Polen, Rumænien, Ukraine og Litauen. Disse fire nationaliteter udgør tilsammen 30 pct. af S-kursisterne. En stor andel af A-kursisterne var i 2016 fra Polen og Rumænien.

Tabel 12: Kursister fordelt på de ti største nationaliteter og henvisningskategori, 2016. Pct. og antal.

Top 10	I1- kursister	I2-kursister	S-kursister	A-kursister	Øvrige	Samtlige kursister
1	Syrien 64,0 %	Thailand 13,0 %	Polen 10,4 %	Polen 12,2 %	Syrien 29,5 %	Syrien 26,8 %
2	Eritrea 14,6 %	Filippinerne 9,1 %	Rumænien 10,1 %	Rumænien 9,7 %	Polen 6,5 %	Eritrea 5,9 %
3	Somalia 4,1 %	Syrien 8,0 %	Ukraine 5,4 %	Danmark 6,0 %	Eritrea 6,2 %	Polen 5,3 %
4	Iran 3,2 %	Tyrkiet 6,3 %	Bulgarien 4,2 %	Syrien 5,5 %	Ukraine 4,9 %	Rumænien 4,8 %
5	Afghanistan 2,6 %	Kina 3,7 %	Tyskland 4,0 %	Tyrkiet 5,3 %	Rumænien 4,2 %	Iran 2,9 %
6	Rusland 0,9 %	USA 3,7 %	Litauen 4,0 %	Bulgarien 5,1 %	Somalia 3,0 %	Ukraine 2,7 %
7	Congo 0,7 %	Pakistan 3,1 %	Kina 3,8 %	Litauen 4,1 %	Kina 2,3 %	Filippinerne 2,2 %
8	Irak 0,5 %	Vietnam 3,0 %	Indien 3,6 %	Pakistan 3,7 %	Litauen 2,1 %	Kina 2,2 %
9	Columbia 0,5 %	Iran 2,6 %	Pakistan 3,5 %	Somalia 3,3 %	Storbritannien 1,8 %	Pakistan 2,1 %
10	Statsløse palæstinensere 0,5 %	Ukraine 2,5 %	Iran 3,1 %	Afghanistan 2,9 %	Thailand 1,7 %	Bulgarien 2,1 %
Øvrige	8,4 %	45,0 %	47,9 %	42,2 %	37,8 %	43,0 %
I alt	100 %	100 %	100 %	100 %	100 %	100 %
Antal kursister	21.204	6.902	22.189	4.186	2.533	57.014

Kilde: Udlændinge- og Integrationsministeriets danskundervisningsdatabase.

3.2 Undervisningsaktivitet

I dette afsnit beskrives undervisningsaktiviteten i 2016 opgjort på undervisningslektioner og moduler.

3.2.1 Undervisningslektioner

I tabel 13 ses summen af de undervisningslektioner, som kursisterne har fået tildelt på hver af de tre danskuddannelser i 2016. Der blev i alt tilbudt 17.904.360 undervisnings-

lektioner á 45 minutter. Lektionerne fordelte sig med 25 pct. på Danskuddannelse 1, 53 pct. på Danskuddannelse 2 og 22 pct. på Danskuddannelse 3.

Tabel 13: Summen af tilbudte undervisningslektioner opdelt på danskuddannelse, 2016. Antal og pct.

	Danskuddannelse 1	Danskuddannelse 2	Danskuddannelse 3	I alt
Antal timer	4.478.688	9.427.366	3.998.306	17.904.360
Pct.	25,0 %	52,7 %	22,3 %	100 %

Kilde: Udlændinge- og Integrationsministeriets danskundervisningsdatabase.

Tabel 14 viser summen af tilbudte undervisningslektioner for hver henvisningskategori. 54 pct. af alle de tilbudte undervisningslektioner blev givet til I1-kursister.

Tabel 14: Summen af tilbudte undervisningslektioner for hver henvisningskategori, 2016. Antal og pct.

	I1-kursister	I2-kursister	S-kursister	A-kursister	Øvrige	I alt
Antal timer	9.581.453	2.169.838	4.303.151	1.101.253	748.665	17.904.360
Pct.	53,5 %	12,1 %	24,0 %	6,2 %	4,2 %	100 %

Kilde: Udlændinge- og Integrationsministeriets danskundervisningsdatabase.

I tabel 15 ses det gennemsnitlige antal tilbudte undervisningslektioner pr. kursist opgjort på henvisningskategori og danskuddannelse i 2016. Det gennemsnitlige antal tilbudte undervisningslektioner pr. kursist var 394 på Danskuddannelse 1, 324 på Danskuddannelse 2 og 206 på Danskuddannelse 3.

Tabel 15: Det gennemsnitlige antal skemalagte undervisningslektioner pr. kursist fordelt på henvisningskategori og danskuddannelse, 2016. Antal.

	Danskuddannelse 1	Danskuddannelse 2	Danskuddannelse 3	Gennemsnit
I1-kursister, Udlændinge omfattet af et integrationsprogram, og som <u>modtager</u> ydelse	420	428	380	420
I2-kursister, Udlændinge omfattet af et integrationsprogram, og som <u>ikke modtager</u> ydelse	339	307	263	296
S-kursister, Primært udenlandske arbejdstagere og internationale studerende	279	214	166	189
A-kursister, Kursister henvist til danskuddannelse efter lov om en aktiv beskæftigelsesindsats	285	257	223	254
Øvrige, Herunder rekvireret undervisning og kursister med uoplyst henvisningskategori	397	316	156	282
Alle kursister (gennemsnit)	394	324	206	299

Kilde: Udlændinge- og Integrationsministeriets danskundervisningsdatabase.

Af tabel 15 fremgår det desuden, at kursister, der er omfattet af et integrationsprogram, og som modtager ydelse (I1), i gennemsnit fik tilbudt 420 undervisningslektioner i 2016. Disse kursister var dermed den kursistgruppe, der modtog flest lektioner i 2016, efterfulgt af kursister omfattet af et integrationsprogram, som ikke modtager ydelse (I2), der i gennemsnit modtog 296 undervisningslektioner. S-kursister, som primært omfatter udenlandske arbejdstagere og internationale studerende, modtog derimod betydelig færre lektioner med i gennemsnit 189 undervisningslektioner.

3.2.2 Undervisningsaktivitet fordelt på moduler og danskuddannelser

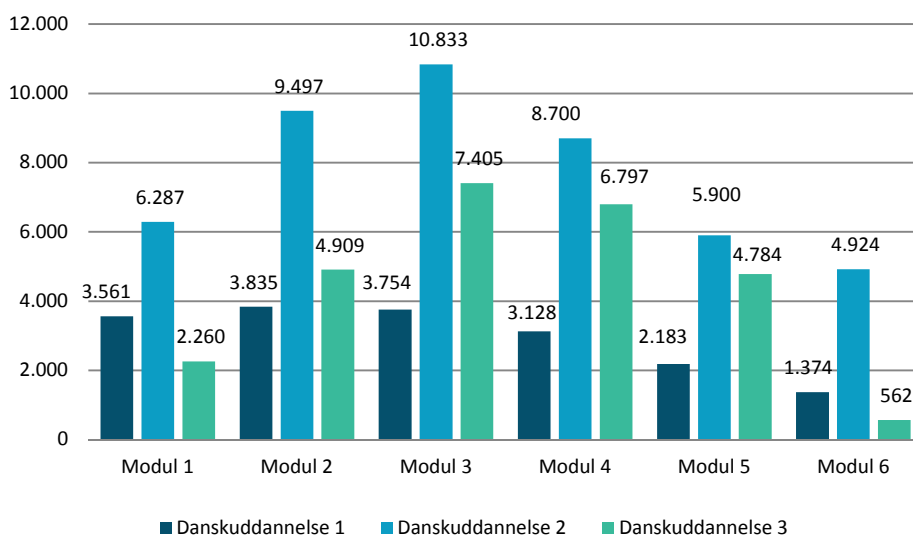
Der fokuseres i dette afsnit på undervisningsaktiviteten på danskuddannelserne. Hver danskuddannelse er opdelt i seks moduler (se bilag A). For at rykke til det næste modul

skal kursisten bestå en modultest. De afsluttende moduler færdiggøres med en afsluttende prøve frem for en modultest.

I 2016 er der påbegyndt 90.693 modulforløb. Af disse blev 44.414 bestået inden udgangen af 2016.

Figur 1 viser antallet af påbegyndte modulforløb opgjort på moduler og danskuddannelser i 2016. Det skal fremhæves, at opgørelsen indeholder modulforløb, der er påbegyndt i 2016, og hvor der er modtaget undervisning i 2016, uanset om modulforløbet er blevet bestået i 2016. Der er løbende optag på danskuddannelserne, og modulforløbene er således påbegyndt løbende gennem 2016. Samme kursist kan tælle med under mere end én kombination af modul og danskuddannelse, hvis vedkommende har modtaget undervisning på eksempelvis to forskellige modulforløb i 2016.

Figur 1: Påbegyndte modulforløb fordelt på modul og danskuddannelse, 2016. Antal

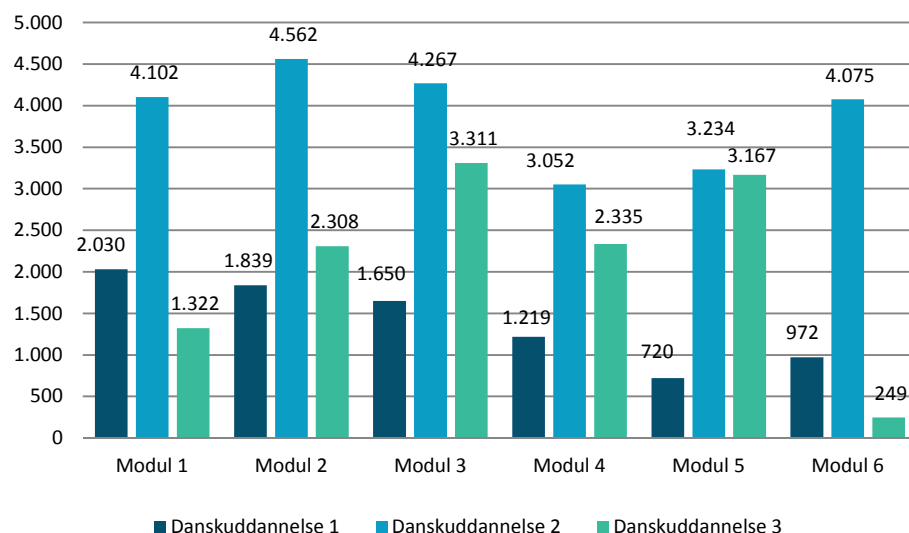


Kilde: Udlændinge- og Integrationsministeriets danskundervisningsdatabase.

De 57.014 kursister påbegyndte tilsammen undervisning på 90.693 modulforløb, svarende til i gennemsnit ca. 1,6 påbegyndt modulforløb pr. kursist i 2016. På Danskuddannelse 2 og Danskuddannelse 3 blev der påbegyndt i alt henholdsvis 46.141 og 26.717 modulforløb i 2016, mens tallet var 17.325 påbegyndte modulforløb på Danskuddannelse 1. For Danskuddannelse 1 gælder det, at flest påbegynder Modul 1, hvorefter en mindre andel af kursisterne påbegynder på øvrige moduler. For Danskuddannelse 2 gælder det, at flest kursister påbegynder Modul 2, hvorefter en mindre andel påbegynder på de øvrige moduler. For Danskuddannelse 3 gælder det, at flest kursister påbegynder Modul 3, hvorefter en mindre andel påbegynder de øvrige moduler.

Figur 2 viser antallet af beståede modulforløb opgjort på moduler og danskuddannelser. De beståede modulforløb dækker over modulforløb, som er påbegyndt og afsluttet i 2016. Som i figur 1 kan den samme kursist tælle med flere gange.

Figur 2: Beståede modulforløb fordelt på modul og danskuddannelse, 2016. Antal.



Kilde: Udlændinge- og Integrationsministeriets danskundervisningsdatabase.

Af figur 2 fremgår det, at der på Danskuddannelse 2 og Danskuddannelse 3 i alt blev bestået henholdsvis 23.292 og 12.692 modulforløb i 2016, mens tallet var 8.430 beståede modulforløb på Danskuddannelse 1.

Tabel 16 viser, hvor mange undervisningslektioner kursisterne i gennemsnit har modtaget på hvert påbegyndt og bestået modul fordelt på danskuddannelse. Opgørelsen er baseret på de 90.693 påbegyndte modulforløb og de 43.497 beståede modultest, hvor der har været undervisning i 2016.

Tabel 16: Det gennemsnitlige antal skemalagte undervisningslektioner pr. kursist fordelt på modul, uddannelse samt påbegyndt og bestået modul, 2016. Antal.

	Danskuddannelse 1		Danskuddannelse 2		Danskuddannelse 3		Gennemsnit	
	Påbegyndt	Bestået	Påbegyndt	Bestået	Påbegyndt	Bestået	Påbegyndt	Bestået
Modul 1	186	199	147	166	111	124	153	167
Modul 2	200	221	177	197	116	130	167	184
Modul 3	197	228	175	202	117	135	160	182
Modul 4	192	233	173	211	131	154	161	195
Modul 5	188	226	108	123	145	188	136	162
Modul 6	194	235	161	186	111	139	164	193
Alle kursister	193	221	162	182	124	149	158	180

Kilde: Udlændinge- og Integrationsministeriets danskundervisningsdatabase.

Af tabel 16 fremgår det, at hver kursist i gennemsnit fik tilbudt 158 undervisningslektioner pr. påbegyndt modul i 2016. Det fremgår ligeledes, at beståede moduler i 2016 i gennemsnit havde en varighed på 180 undervisningslektioner.

Tabel 17 viser det gennemsnitlige antal skemalagte undervisningslektioner pr. kursist pr. danskuddannelse fordelt på henvisningskategori. Af tabellen fremgår det, at kursister, der er omfattet af et integrationsprogram, og som modtager ydelse (I1), var den kursistgruppe, der i gennemsnit modtog flest undervisningslektioner pr. danskuddannelse i 2016. I gennemsnit modtog denne gruppe næsten dobbelt så mange undervisningslektioner pr. bestået modul som selvforsørgende kursister (S). I1-kursisterne set over alle tre danskuddannelser modtog i gennemsnit 481 undervisningslektioner pr. bestået modul, mens S-kursisterne i gennemsnit modtog 249 undervisningslektioner pr. bestået modul.

Tabel 17: Det gennemsnitlige antal skemalagte undervisningslektioner pr. kursist fordelt på henvisningskategori, danskuddannelse samt påbegyndt og bestået modul, 2016. Antal.

	Danskuddannelse 1		Danskuddannelse 2		Danskuddannelse 3		Gennemsnit	
	Påbegyndt	Bestået	Påbegyndt	Bestået	Påbegyndt	Bestået	Påbegyndt	Bestået
I1-kursister, Udlændinge omfattet af et integrationsprogram, og som <u>modtager</u> ydelse	420	489	428	483	380	444	420	481
I2-kursister, Udlændinge omfattet af et integrationsprogram, og som <u>ikke modtager</u> ydelse	339	406	307	355	263	319	296	350
S-kursister, Primært udenlandske arbejdstagere og internationale studerende	279	339	214	279	166	221	189	249
A-kursister, Kursister henvist til danskuddannelse efter lov om en aktiv beskæftigelsesindsats	285	361	257	354	223	299	254	341
Øvrige, Herunder rekvireret undervisning og kursister med uoplyst henvisningskategori	397	475	316	418	156	250	282	388
Alle kursister	394	466	324	393	206	269	299	370

Kilde: Udlændinge- og Integrationsministeriets danskundervisningsdatabase.

3.3 Afsluttende prøver

Dette afsnit giver et indblik i, hvor mange kursister der tilmeldte sig, gennemførte og bestod en afsluttende prøve i 2016, dvs. Prøve i Dansk 1, Prøve i Dansk 2, Prøve i Dansk 3 eller Studieprøven. Det skal i den forbindelse bemærkes, at Studieprøvens skriftlige og mundtlige prøvedele ikke nødvendigvis er aflagt i samme prøvetidspunkt eller år.

Ud af alle kursister, som tilmeldte sig en prøve, var 76 pct. ikke-selvstuderende, mens 24 pct. var selvstuderende.

Tabel 18 viser prøvetallene for ikke-selvstuderende kursister, der gennemførte og bestod en afsluttende prøve i 2016. Antal.

Tabel 18: Antal ikke-selvstuderende prøvetilmeldte, prøvedeltagere og beståede samt beståelsesprocent og karaktergennemsnit fordelt på prøve, 2016.

	Tilmeldt	Gennemført	Bestået	Beståelsespct.	Karaktergns. beståede	Karaktergns. alle
Prøve i Dansk 1	1.029	1.017	972	95,6 %	6,8	6,6
Prøve i Dansk 2	4.230	4.142	4.075	98,4 %	7,0	6,9
Prøve i Dansk 3	3.443	3.319	3.167	95,4 %	7,0	6,7
Studieprøven	364	288	249	86,5 %	7,2	6,7
Alle kursister	9.066	8.766	8.463	96,5 %	7,0	6,8

Anm.: Den samme kursist kan have taget mere end én prøve og således indgå mere end én gang i tabellen.

Note: I kolonnen Gennemført er kun medtaget prøvetilmeldte, som gik op til samtlige delprøver. Kolonnen Beståelsesprocent angiver beståelsesprocenten blandt prøvetilmeldte, der har gennemført alle prøvedele ved prøven. Beståelseskrav: Ved Prøve i Dansk 1, Prøve i Dansk 2 og Prøve i Dansk 3 kræves et karaktergennemsnit på minimum 2,0, når der er taget højde for, at karakteren i mundtlig kommunikation tæller dobbelt ved udregning af gennemsnittet. Ved Studieprøven skal alle dele bestås med minimum 02. Det skal bemærkes, at Studieprøvens skriftlige og mundtlige dele ikke nødvendigvis er aflagt i samme prøvetidspunkt eller i samme år.

Kilde: Udlændinge- og Integrationsministeriets danskundervisningsdatabase.

Det fremgår af tabel 18, at der i 2016 var 9.066 ikke-selvstuderende kursister tilmeldt en afsluttende prøve, hovedsageligt Prøve i Dansk 2 og Prøve i Dansk 3. Beståelsesprocenten ligger mellem 86 og 98 pct., hvor Prøve i Dansk 2 har den højeste beståelsesprocent og Studieprøven har den laveste beståelsesprocent.

Karaktergennemsnittet for alle danskuddannelser og Studieprøven var i 2016 på 7,0 for beståede kursister og 6,8 for alle kursister. Karaktergennemsnittet for alle kursister er højest for kursister, der aflægger Prøve i Dansk 2 eller Dansk 3 og lavest for kursister, der aflægger Prøve i Dansk 1.

Tabel 19 viser prøvetal for selvstuderende kursister. Selvstuderende kursister refererer til kursister, som har tilmeldt sig til prøve uden at være optaget til undervisning på det modul, der fører frem til prøven.

Tabel 19: Antal selvstuderende prøvetilmeldte, prøvedeltagere og beståede samt beståelsesprocent og karaktergennemsnit fordelt på prøve, 2016.

	Tilmeldt	Gennemført	Bestået	Beståelsespct.	Karaktergns. beståede	Karaktergns. alle
Prøve i Dansk 1	92	89	83	93,3 %	7,6	7,0
Prøve i Dansk 2	1.340	1.300	1.159	89,2 %	7,2	6,5
Prøve i Dansk 3	1.179	1.078	809	75,0 %	7,1	5,3
Studieprøven	180	103	73	70,9 %	7,4	6,2
Alle kursister	2.791	2.570	2.124	82,6 %	7,2	6,0

Anm.: Den samme kursist kan have taget mere end én prøve og således indgå mere end én gang i tabellen.

Note: I kolonnen Gennemført er kun modtaget prøvetilmeldte, som gik op til samtlige delprøver. Kolonnen Beståelsesprocent angiver beståelsesprocenten blandt prøvetilmeldte, der har gennemført alle prøvedele ved prøven.

Beståelseskrav: Ved Prøve i Dansk 1, Prøve i Dansk 2 og Prøve i Dansk 3 kræves et karaktergennemsnit på minimum 2,0, når der er taget højde for, at karakteren i mundtlig kommunikation tæller dobbelt ved udregning af gennemsnittet. Ved Studieprøven skal alle dele bestås med minimum 02. Det skal bemærkes, at Studieprøvens skriftlige og mundtlige dele ikke nødvendigvis er aflagt i samme prøvetermin eller i samme år.

Kilde: Udlændinge- og Integrationsministeriets danskundervisningsdatabase.

Det fremgår af tabel 19, at der i 2016 var 2.791 selvstuderende kursister tilmeldt en afsluttende prøve, hvoraf flest var tilmeldt Prøve i Dansk 2. Beståelsesprocenten for de selvstuderende kursister var markant højere ved Prøve i Dansk 1 og Dansk 2 sammenlignet med de øvrige prøver. Beståelsesprocenten for selvstuderende kursister var især lavere for Studieprøven, hvor beståelsesprocenten var 71 pct.

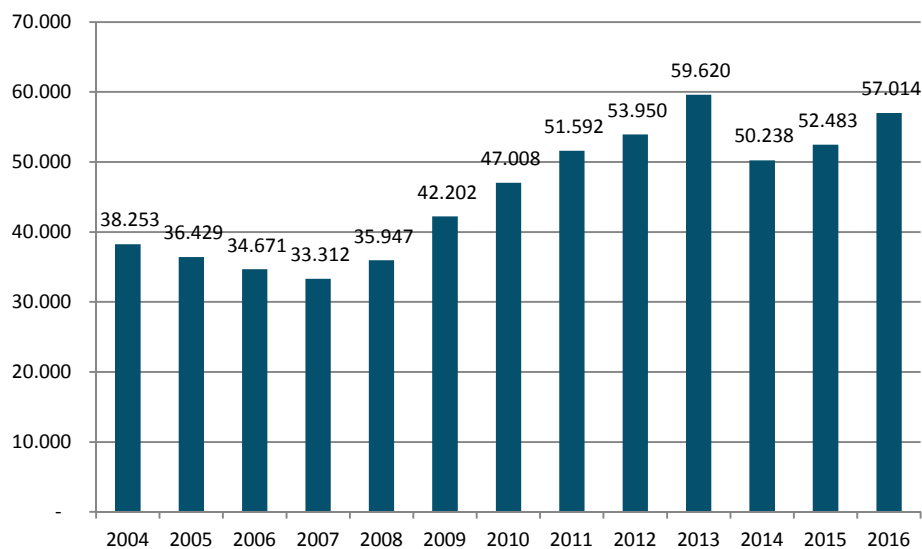
Karaktergennemsnittet for de beståede selvstuderende var højest ved Prøve i Dansk 1 og lavest ved Studieprøven og Prøve i Dansk 3.

3.4 Udvikling i perioden 2004-2016

I dette afsluttende afsnit vises og beskrives nogle hovedtal for udviklingen i undervisningsaktiviteten i perioden 2004-2016. I 2004 trådte den nuværende hovedlov om danskuddannelse til voksne udlændinge m.fl. i kraft.

Figur 3 viser det samlede antal kursister, som har modtaget undervisning på mindst én af de tre danskuddannelser i perioden 2004-2016. I 2016 fulgte 57.014 kursister en (eller flere) af de tre danskuddannelser mod 52.483 i 2015. Faldet i antallet af kursister på de ordinære danskuddannelser fra 2013 til 2015 skal ses i lyset af at flere udenlandske arbejdstagere og studerende er blevet indplaceret på arbejdsmarkedsrettet danskundervisning, som blev indført i 2014. Fra 2004 til 2016 har der i alt været en stigning i antallet af kursister på de ordinære danskuddannelser på 18.761 svarende til 49 pct.

Figur 3: Kursister fordelt på år, 2004-2016. Antal.



Kilde: Udlændinge- og Integrationsministeriets danskundervisningsdatabase.

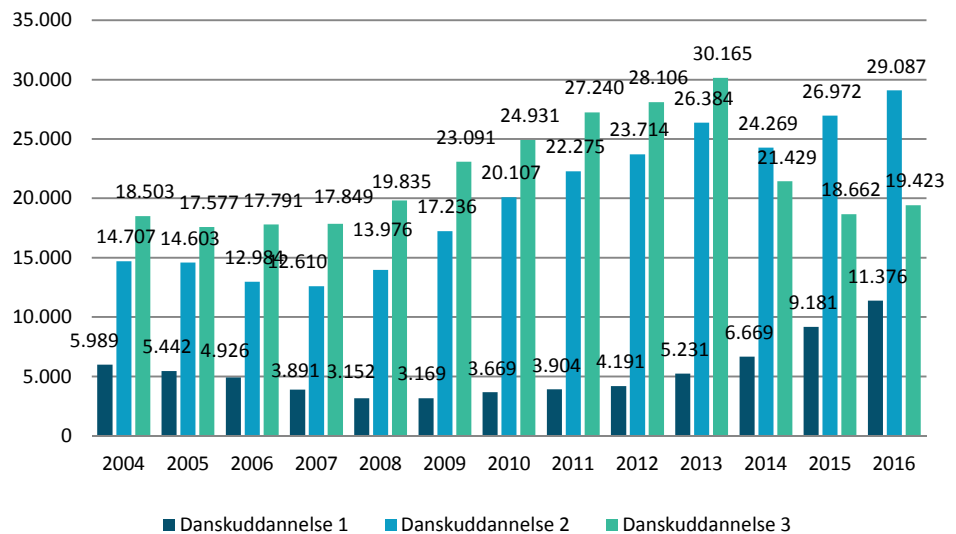
I figur 4 ses antallet af danskuddannelsesforløb fordelt på hver af de tre danskuddannelser. Det skal i den forbindelse bemærkes, at samme person kan have modtaget undervisning på mere end én danskuddannelse grundet overgangen fra en danskuddannelse til en anden, hvorfor summen af danskuddannelsesforløb i figur 4 er større end antallet af kursister i figur 3.

Det fremgår af figur 4, at 34 pct. af alle danskuddannelsesforløb i 2016 bestod af forløb på Danskuddannelse 3 mod 48 pct. i 2004. Til sammenligning var 20 pct. af alle danskuddannelsesforløb i 2016 på Danskuddannelse 1 mod 16 pct. i 2004.

Opgjort i absolutte tal har stigningen i antallet af danskuddannelsesforløb på Danskuddannelse 1, Danskuddannelse 2 og Danskuddannelse 3 været henholdsvis 5.387, 14.380 og 920 fra 2004 til 2016.

Antallet af danskuddannelsesforløb på Danskuddannelse 3 er vokset med 761 forløb fra 2015 til 2016, svarende til en stigning på 4 pct. På Danskuddannelse 2 har der været en stigning på 2.115 forløb, svarende til 8 pct., mens der på Danskuddannelse 1 er sket en stigning på 2.195 forløb, svarende til 24 pct.

Figur 4: Danskuddannelsesforløb fordelt på danskuddannelse og år, 2004-2016. Antal.

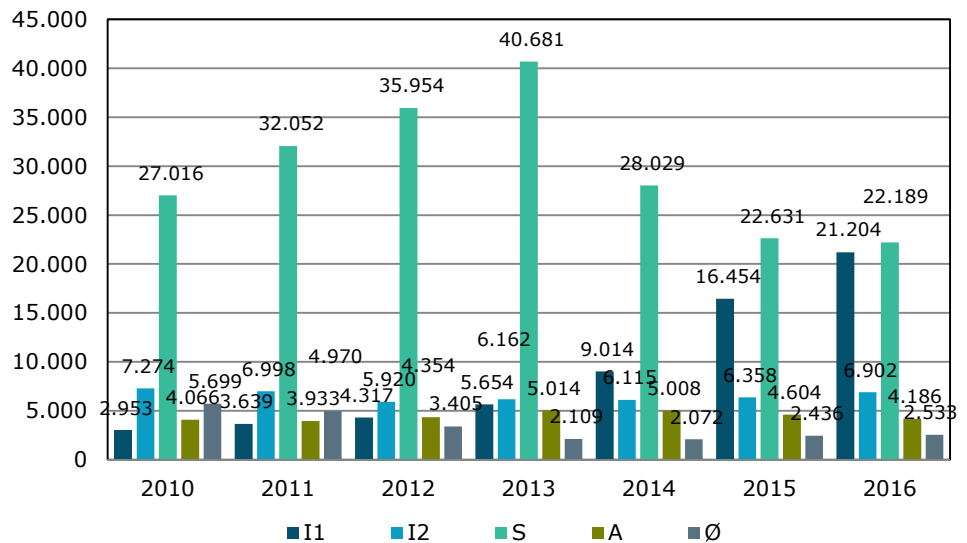


Kilde: Udlændinge- og Integrationsministeriets danskundervisningsdatabase.

Figur 5 viser antallet af kursister fordelt på henvisningskategorier i 2010-2016. Af figuren fremgår det, at der fra 2015 til 2016 har været en markant stigning i antallet af I1-kursister, dvs. kursister under integrationsprogrammet og som modtager ydelser. Antallet af I1-kursister er steget med 4.750 personer svarende til en stigning på omkring 29 pct.

Fra 2013 til 2016 er antallet af selvforsørgende kursister faldet med omkring 18.500. Dette er et resultat af oprettelsen af arbejdsmarkedsrettet danskundervisning i 2014. I årene 2010 og 2013 udgjorde de selvforsørgende kursister henholdsvis 57 pct. og 68 pct. af det samlede antal kursister. I 2016 udgjorde andelen af selvforsørgende kursister 37 pct. af det samlede antal kursister.

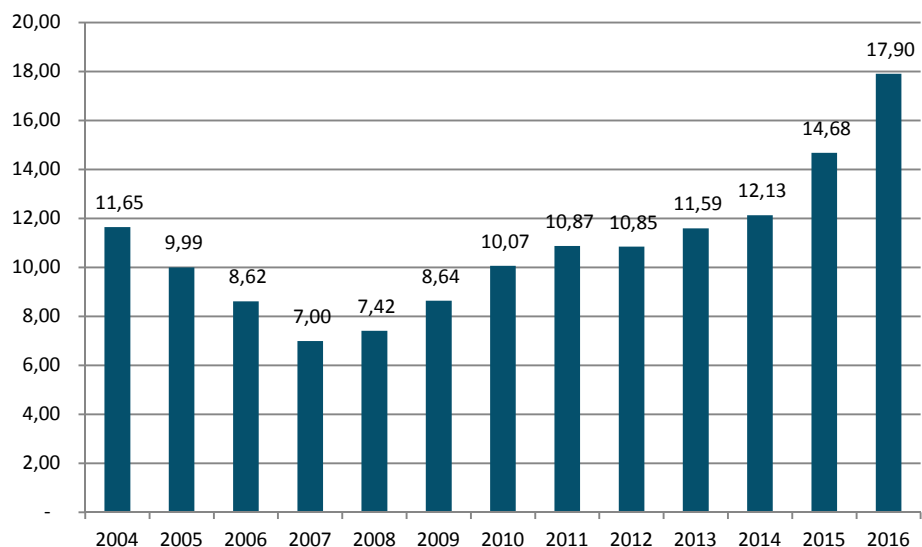
Figur 5: Kursister fordelt på henvisningskategori og år, 2010-2016. Antal.



Kilde: Udlændinge- og Integrationsministeriets danskundervisningsdatabase.

Af nedenstående figur 6 fremgår antallet af 45 minutters undervisningslektioner i årene 2004 til 2016.

Figur 6: Samlede antal skemalagte undervisningslektioner (i mio.), 2004-2016. Antal.

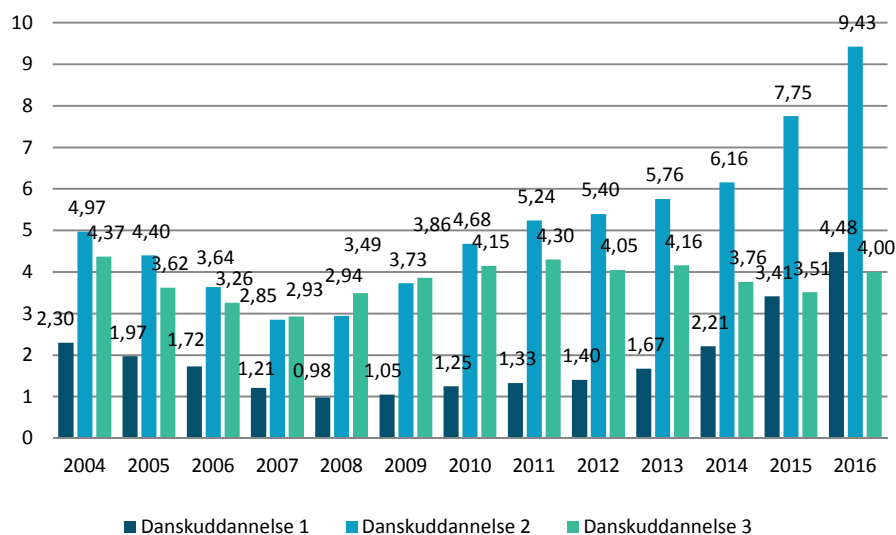


Kilde: Udlændinge- og Integrationsministeriets danskundervisningsdatabase.

Af figuren fremgår det, at der fra 2008 til nu har været en stigning i undervisningslektioner, dog med enkelte udsving. Antallet af undervisningslektioner var i 2016 højere, end da den nuværende hovedlov om danskuddannelse trådte i kraft i 2004. I 2004 var det samlede antal skemalagte undervisningslektioner 11,65 millioner undervisningslektioner. I 2016 var det samlede antal skemalagte undervisningslektioner 17,9 millioner.

I figur 7 ses antallet af 45 minutters undervisningslektioner for hver af de tre danskuddannelser i årene 2004 til 2016. Siden 2012 har antallet af undervisningslektioner på Danskuddannelse 3 været svingende, mens antallet af undervisningslektioner på Danskuddannelse 1 og 2 har været stigende siden 2008.

Figur 7: Samlede antal skemalagte undervisningslektioner fordelt på danskuddannelse (i mio.), 2004-2016, Antal.



Kilde: Udlændinge- og Integrationsministeriets danskundervisningsdatabase.

Bilag A: Danskuddannelsesloven – målgruppe, tilbud og de afsluttende prøver

Målgruppe

Med lov nr. 705 af 8. juni 2017 der med virkning fra 1. juli 2017 gennemføres en række ændringer af danskuddannelsen til voksne udlændinge. Et af de væsentlige områder er afskaffelse af arbejdsmarkedsrettet dansk, som indlemmes i de ordinære danskuddannelser.

Indeværende aktivitetsrapport for 2016 omhandler periode med de tidligere regler og vil derfor have samme fokus og opdeling på arbejdsrettet dansk og ordinære danskuddannelser som tidligere.

Den nuværende hovedlov om danskuddannelse til voksne udlændinge m.fl. trådte i kraft den 1. januar 2004 og afløste dermed lov om undervisning i dansk som andetsprog for voksne udlændinge m.fl. og sprogcentre. Loven er efterfølgende ændret og revideret flere gange.

For at være omfattet af danskuddannelsesloven skal en udlænding som udgangspunkt være fyldt 18 år, have fast lovligt ophold i Danmark og være folkeregistreret i en kommune. Herudover har udlændinge over 18 år, som kan dokumentere at have fast ophold i medfør af EU-reglerne om ophævelse af indrejse- og opholdsbegrænsninger i forbindelse med arbejdskraftens frie bevægelighed, etablering og udveksling af tjenesteydelser mv., ret til danskuddannelse, selvom de ikke er folkeregistreret.

Udlændinge, der er EU/EØS-borgere eller schweizere, og som ikke bor i Danmark, men arbejder eller har virksomhed her i landet (EU-grænsependlere), er også omfattet af danskuddannelsesloven.

Det skal bemærkes, at lov nr. 1610 af 26. december 2013 trådte i kraft 1. januar 2014, hvorefter der tilbydes arbejdsmarkedsrettet danskundervisning til bl.a. nyankomne udenlandske arbejdstagere og internationale studerende. Desuden er uddannelsesretten for flygtninge og familiesammenførte udvidet fra tre til fem år.

Tilbud

Danskuddannelserne til voksne udlændinge er et kommunalt ansvar og bliver udbudt på enten kommunale eller private sprogcentre eller andre offentligt godkendte uddannelsessteder. Det er kommunen, der fører tilsynet med, at undervisningen gennemføres efter gældende regler.

Danskuddannelserne skal tilrettelægges således, at det er muligt at følge undervisningen uden for normal arbejdstid.

Ordinære danskuddannelser

Når udlændinge bliver henvist til de ordinære danskuddannelser, indplaceres de på en af følgende tre danskuddannelser:

- Danskuddannelse 1 tilrettelægges for kursister med ingen eller ringe skolebaggrund, som ikke har lært at læse og skrive på deres modersmål samt for kursister, som ikke har lært at læse og skrive på det latinske alfabet.

-
- Danskuddannelse 2 tilrettelægges for kursister, som normalt har en kort skole- og uddannelsesbaggrund fra hjemlandet og må forventes at have en forholdsvis langsom indlæring af dansk som andetsprog.
 - Danskuddannelse 3 tilrettelægges for kursister, som normalt har en mellemlang eller lang skole- og uddannelsesbaggrund fra hjemlandet og må forventes at have en forholdsvis hurtig indlæring af dansk som andetsprog.

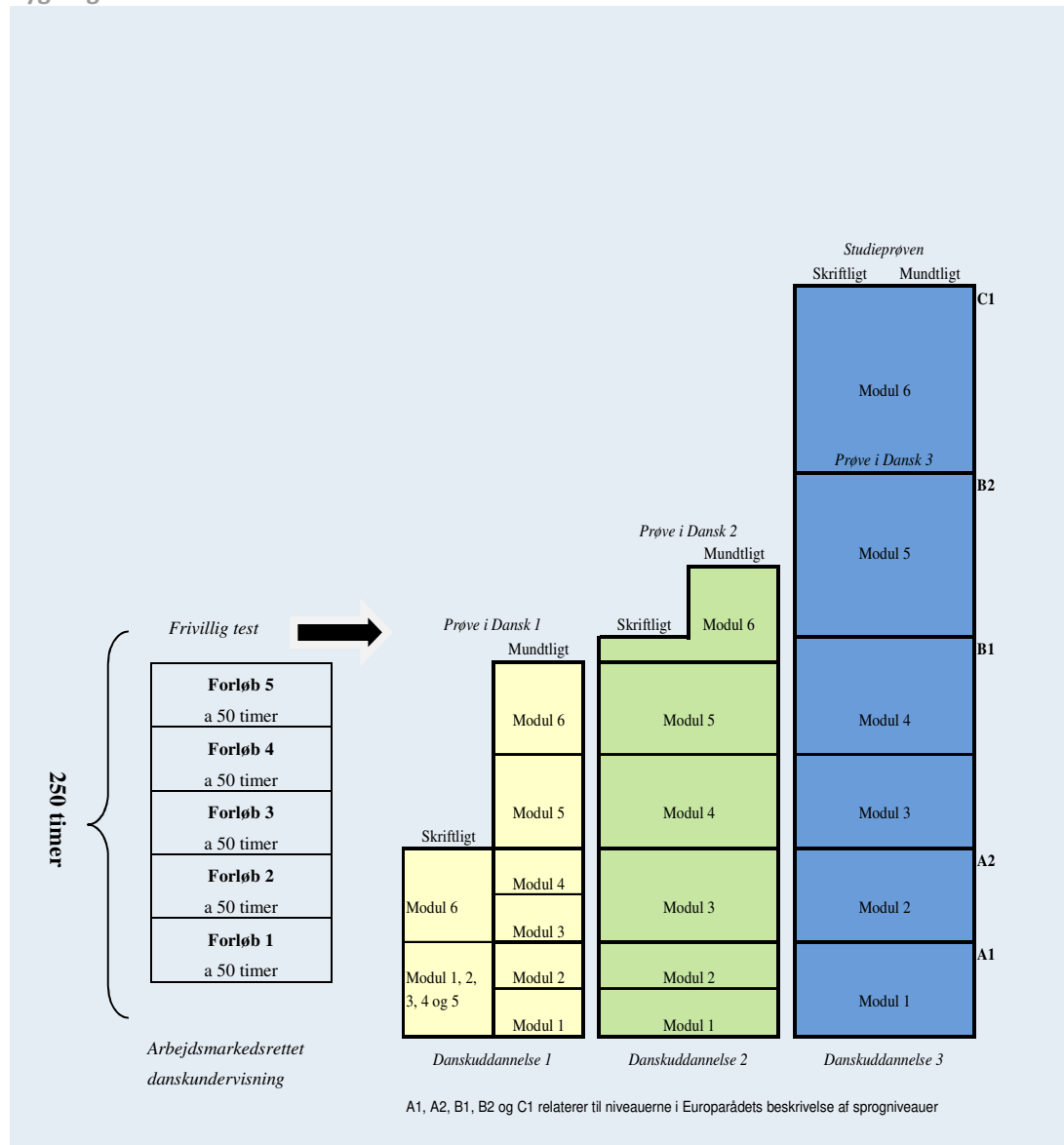
De tre danskuddannelser er opdelt i moduler, og de enkelte kursister på de tre forskellige danskuddannelser indplaceres på det modul, som svarer til deres kvalifikationer.

Arbejdsmarkedsrettet dansk

Tilbuddet om arbejdsmarkedsrettet danskundervisning er et frivilligt tilbud til udenlandske arbejdstagere og studerende og omfatter højst 250 timers undervisning, som består af 5 undervisningsforløb á 50 timer hver. Tilbuddet om arbejdsmarkedsrettet dansk gælder i 1½ år. I forbindelse med afslutningen af undervisningsforløbet tilbydes kursister at aflægge en test, svarende til en modultest på de ordinære danskuddannelser. Hvis kursisterne efterfølgende ønsker at styrke danskundskaberne yderligere, har kursisterne ret til at blive indplaceret på en af de ordinære danskuddannelser med mulighed for at aflægge en danskprøve

Opbygningen af de tre danskuddannelser samt arbejdsmarkedsrettet danskundervisning er illustreret i figur 8.

Figur 8: De tre danskuddannelser og arbejdsmarkedsrettet danskundervisnings opbygning.



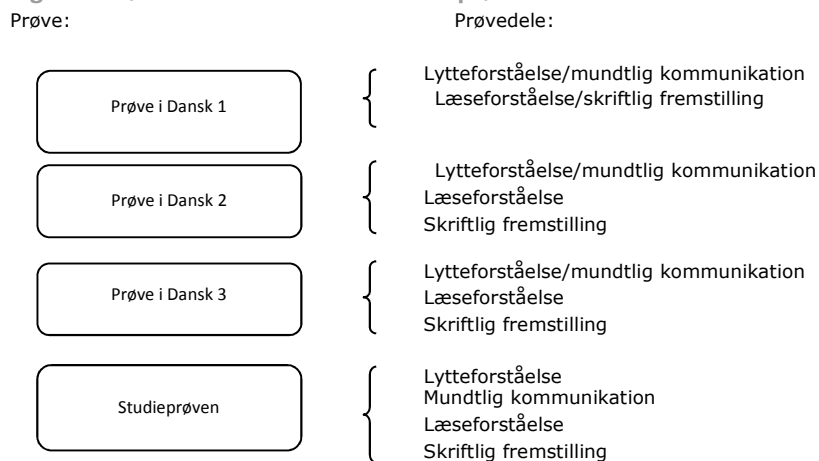
Hvert modul afsluttes med en modultest. Oprykning til et nyt modul kræver, at modultesten på det foregående modul er bestået. Danskuddannelse 1 og Danskuddannelse 2 indeholder hver seks moduler og afsluttes med henholdsvis Prøve i Dansk 1 og Prøve i Dansk 2. Danskuddannelse 3 består ligeledes af seks moduler, men Prøve i Dansk 3 tages allerede efter modul 5. Modul 6 på Danskuddannelse 3 er blandt andet målrettet dem, der vil læse videre på en videregående uddannelse i Danmark. Forløbet afsluttes med Studieprøven, der er adgangsgivende til en række videregående uddannelser.

Afsluttende prøver

Danskuddannelse 1 og 2 afsluttes med henholdsvis Prøve i Dansk 1 og Prøve i Dansk 2. Danskuddannelse 3 kan afsluttes med Prøve i Dansk 3 efter modul 5 og Studieprøven efter modul 6. De afsluttende prøver indeholder følgende fire sproglige discipliner: Lytteforståelse, mundtlig kommunikation, læseforståelse og skriftlig fremstilling. Hver prø-

ve har henholdsvis to, tre eller fire prøvedele. Figur 9 nedenfor viser, hvilke prøvedele den enkelte prøve består af.

Figur 9: Prøvedele som de afsluttende prøver i danskuddannelserne består af.



Den mundtlige prøve ved Prøve i Dansk 1, Prøve i Dansk 2 eller Prøve i Dansk 3 vægtes dobbelt i forhold til prøverne i læseforståelse og skriftlig fremstilling. Studieprøvens fire delprøver vægter lige meget.

Siden sommerprøven 2004 er Prøve i Dansk 1, Prøve i Dansk 2 og Prøve i Dansk 3 bestået, hvis kursisten har opnået et samlet karaktergennemsnit på mindst 2,0 ifølge 7-trinsskalaen, når der er taget højde for vægtningen af prøverne som omtalt ovenfor. For Studieprøven gælder det, at alle delprøver skal bestås med minimum karakteren 02. Det er et krav, at danskprøverne bestås i samme prøvetermin, undtaget er dog Studieprøven. Studieprøvens mundtlige og skriftlige del behøver ikke at være bestået i samme prøvetermin eller samme år.

Bilag B: Henvisningskategorier på danskuddannelsesområdet

I nedenstående faktaboks er beskrevet de henvisningskategorier, som kommunerne skal anvende ved henvisning af en kursist til danskuddannelse og/eller til et nyt modulforløb. Henvisningskategorierne er gældende fra 1. kvartal 2014 og 2. kvartal 2017.

Da opgørelsen omhandler statistikker for 2016, er henvisningskategorierne fortsat gældende. Fra 3. kvartal gælder en revideret udgave af henvisningskategorierne. Det vil blive omtalt i større detalje, når det bliver mere relevant ved statistikken for 3. kvartal 2017 og frem.

Faktaboks: Henvisningskategorier ved henvisning til danskuddannelse for voksne udlændinge. Gældende fra 1. kvartal 2014 og frem.

I-kursister:

I1 – Omfattet af integrationsprogram og modtager ydelse er kursister, der er henvist til danskuddannelse som en del af et integrationsprogram og modtager ydelse. Denne gruppe består af flygtninge og familiesammenførte udlændinge, der er berettiget til at modtage ydelse, og som henvises til danskuddannelse som et led i et integrationsprogram, herunder flygtninge og familiesammenførte, som er berettiget til at modtage ydelse og henvises til danskuddannelse som led i integrationsprogrammet i op til 5 år.

I2 – Omfattet af integrationsprogram og modtager ikke ydelse er kursister, der er henvist til danskuddannelse som en del af et integrationsprogram, og som ikke er berettiget til at modtage ydelse. Denne gruppe består af flygtninge og familiesammenførte udlændinge, der ikke er berettiget til at modtage ydelse, og som henvises til danskuddannelse som et led i et integrationsprogram, herunder flygtninge og familiesammenførte, som ikke er berettiget til at modtage ydelse og henvises til danskuddannelse som led i integrationsprogrammet i op til 5 år. Kategorien omfatter fx selvforsørgede.

S-kursister:

I3 - Omfattet af introduktionsforløb er kursister, der er henvist til danskuddannelse som en del af et introduktionsforløb med ret til ordinær danskuddannelse. Denne gruppe består bl.a. af arbejdskraftindvandrere og deres medfølgende familiemedlemmer samt udlændinge, som har erhvervet opholdsret i medfør af EU-reglerne.

D – Henvist efter danskuddannelsesloven er kursister, som er henvist til danskuddannelse efter danskuddannelsesloven, og som ikke er henvist til danskuddannelse efter integrationsloven eller i medfør af lov om en aktiv beskæftigelsesindsats. Herudover bl.a. udlændinge, som har fået forlænget deres uddannelsesret ud over 5 år.

A-kursister:

A – Dagpengemodtagere er kursister, som modtager dagpenge, og som er henvist til danskuddannelse som et led i et aktivt tilbud efter lov om en aktiv beskæftigelsesindsats.

K1 – Integrationsydelsesmodtager og modtager ydelse er kursister, som modtager kontanthjælp og er henvist til danskuddannelse som et led i et aktivt tilbud efter lov om en aktiv beskæftigelsesindsats.

K2 - Modtager ikke ydelse er kursister, som hverken modtager integrationsydelse eller dagpenge og er henvist til danskuddannelse som et led i et aktivt tilbud efter lov om en aktiv beskæftigelsesindsats.

Ø-kursister:

Ø – Øvrige er kursister, som af forskellige årsager ikke kan registreres i en af de ovenstående henvisningskategorier

Bilag C: Bilagstabeller

I bilagstabellerne er det angivet med -, hvis antallet ikke kan opgøres, eller antallet er under 5.

Bilagstabel C1: Kursister på arbejdsmarkedsrettet danskundervisning fordelt på udbyder, 2016. Antal og pct.

Udbyderkode	Udbydernavn	Antal	Procent
101192	Sprogcenter IA	3.598	11,0 %
101194	Studieskolen	2.635	8,0 %
101195	CBSI Sprogcenter	249	0,8 %
101198	Københavns Sprogcenter	2.983	9,1 %
101455	Københavns Universitets Center for Internationalisering og Parallelsproglighed	630	1,9 %
151026	Ballerup Sprogcenter	254	0,8 %
151412	UCplus A/S	1.626	5,0 %
153014	Vestegnens Sprog- og Kompetencecenter	812	2,5 %
157046	Sprogcenter Hellerup	2.129	6,5 %
169020	Høje-Taastrup Sprogcenter	227	0,7 %
207008	Sprogcenter Furesø	235	0,7 %
219023	Sprogcenter Nordsjælland	445	1,4 %
280080	CLAVIS Roskilde	614	1,9 %
280254	Lærdansk Ringkøbing-Skjern	219	0,7 %
280274	Lærdansk Syddjurs	72	0,2 %
280318	A2B Sprog, Rebild	52	0,2 %
280322	EUC Nord, sprogcentret	207	0,6 %
280431	A2B sprog Hjørring	132	0,4 %

AKTIVITETEN HOS UDBYDERE AF DANSKUDDANNELSE FOR VOKSNE UDLÆNDINGE M.FL.

280459	A2B Sprog, Mors	54	0,2 %
280484	CLAVIS sprog & kompetence, København	595	1,8 %
280488	A2B Sprog, Solrød	36	0,1 %
280695	LærDansk Vordingborg	73	0,2 %
280711	A2b Jammerbugt	26	0,1 %
280712	A2B Fredericia	115	0,4 %
280719	LærDansk Nyborg	52	0,2 %
280721	AOF Center Midtjylland, Favrskov	82	0,3 %
280725	AOF Midt Grenaa	51	0,2 %
280842	UCplus Sprogcenter København	830	2,5 %
315019	AOF Sprogcenter Nordvest	158	0,5 %
323015	SIK - Sprogcentret i Kalundborg	59	0,2 %
329024	Lærdansk Ringsted	159	0,5 %
333020	Slagelse Sprogcenter	206	0,6 %
369017	Sprog- og Integrationscenter (Nykøbing F.)	144	0,4 %
373027	Næstved Sprog- og Integrationscenter	155	0,5 %
400247	VUC Bornholm	70	0,2 %
461108	Lærdansk Odense - Dansk Flygtningehjælp	1.928	5,9 %
479023	AOF Center Fyn Sprogskole	334	1,0 %
479033	Lærdansk Sydfyn	104	0,3 %
510003	Haderslev Sprogcenter	131	0,4 %
540001	Lærdansk Sønderborg	436	1,3 %
561101	Lærdansk Sydvest	746	2,3 %

AKTIVITETEN HOS UDBYDERE AF DANSKUDDANNELSE FOR VOKSNE UDLÆNDINGE M.FL.

611375	Give - Grindsted Uddannelsescenter	164	0,5 %
615028	Sprogcenter Midt	1.465	4,5 %
621029	Sprogskolen Kolding	658	2,0 %
627375	Tørring Daghøjskole	41	0,1 %
631033	Sprogcentret Vejle	707	2,2 %
657039	Lærdansk Herning	689	2,1 %
661021	Sprogcentret Holstebro	203	0,6 %
731028	Sprogcenter Randers	346	1,1 %
751104	Lærdansk Århus	3.230	9,9 %
787034	Sprogcenter Thisted	107	0,3 %
813020	AOF Nord Frederikshavn Sprogcenter	46	0,1 %
821404	University College Nordjylland	37	0,1 %
851078	Sprogcenter Aalborg	1.444	4,4 %

Kilde: Udlændinge- og Integrationsministeriets danskundervisningsdatabase.

AKTIVITETEN HOS UDBYDERE AF DANSKUDDANNELSE FOR VOKSNE UDLÆNDINGE M.FL.

Bilagstabel C2: Danskuddannelsesforløb fordelt på danskuddannelse og udbyder samt samtlige kursister fordelt på udbyder, 2016. Pct. og antal.

Udbyderkode	Udbydernavn	Danskuddannelse 1	Danskuddannelse 2	Danskuddannelse 3	I alt	Antal	Samlet antal kursister
101192	Sprogcenter IA	4,2 %	40,0 %	55,8 %	100 %	4.082	3.900
101194	Studieskolen	-	-	100,0 %	100 %	2.455	2.394
101195	CBSI Sprogcenter	22,3 %	50,3 %	27,5 %	100 %	1.635	1.431
101198	Københavns Sprogcenter	6,2 %	44,0 %	49,7 %	100 %	2.586	2.434
147248	Voksenuddannelsescenter Frederiksberg	11,1 %	46,1 %	42,8 %	100 %	1.143	1.042
151026	Ballerup Sprogcenter	11,5 %	56,1 %	32,4 %	100 %	716	664
151412	UCplus A/S	20,2 %	54,6 %	25,2 %	100 %	1.125	1.040
153014	Vestegnens Sprog- og Kompetencecenter	14,7 %	62,7 %	22,6 %	100 %	2.229	2.035
157046	Sprogcenter Hellerup	12,6 %	38,4 %	49,0 %	100 %	2.522	2.351
169020	Høje-Taastrup Sprogcenter	10,4 %	53,1 %	36,5 %	100 %	723	648
207008	Sprogcenter Furesø	27,7 %	57,8 %	14,6 %	100 %	405	377
219023	Sprogcenter Nordsjælland	26,1 %	59,7 %	14,2 %	100 %	2.593	2341
259023	Center for Dansk og Integration Køge	32,0 %	44,3 %	23,7 %	100 %	793	723
280080	CLAVIS Roskilde	16,3 %	53,0 %	30,7 %	100 %	1.296	1.213
280254	Lærdansk Ringkøbing-Skjern	21,7 %	63,0 %	15,3 %	100 %	681	621

AKTIVITETEN HOS UDBYDERE AF DANSKUDDANNELSE FOR VOKSNE UDLÆNDINGE M.FL.

280265	A2B A/S	26,9 %	58,4 %	14,7 %	100 %	361	314
280274	Lærdansk Syddjurs	23,6 %	60,4 %	16,0 %	100 %	381	343
280318	A2B Sprog, Rebild	22,1 %	70,0 %	7,9 %	100 %	267	236
280322	EUC Nord, sprogcentret	14,2 %	76,8 %	9,0 %	100 %	155	147
280431	A2B sprog Hjørring	37,3 %	53,9 %	8,7 %	100 %	573	543
280459	A2B Sprog, Mors	45,5 %	51,1 %	3,4 %	100 %	178	162
280488	A2B Sprog, Solrød	39,5 %	52,5 %	8,0 %	100 %	162	142
280695	LærDansk Vordingborg	29,1 %	43,4 %	27,5 %	100 %	454	397
280711	A2b Jammerbugt	30,6 %	48,1 %	21,3 %	100 %	183	169
280712	A2B Fredericia	30,8 %	42,6 %	26,6 %	100 %	357	322
280719	LærDansk Nyborg	30,3 %	55,4 %	14,3 %	100 %	307	285
280721	AOF Center Midtjylland, Favrskov	22,6 %	58,7 %	18,8 %	100 %	421	369
280725	AOF Midt Grenaa	26,5 %	63,6 %	10,0 %	100 %	321	270

AKTIVITETEN HOS UDBYDERE AF DANSKUDDANNELSE FOR VOKSNE UDLÆNDINGE M.FL.

280734	A2B Aarhus	8,9 %	82,1 %	8,9 %	100 %	112	93
280751	Dekra Sprog ApS	50,0 %	48,4 %	1,6 %	100 %	62	50
280819	A2B Rudersdal	46,2 %	53,8 %	-	100 %	52	47
280880	DEKRA Sprog ApS	48,0 %	52,0 %	-	100 %	25	25
315019	AOF Sprogcenter Nordvest	35,1 %	53,5 %	11,4 %	100 %	911	824
323015	SIK - Sprogcentret i Kalundborg	25,7 %	56,4 %	17,9 %	100 %	413	371
329024	Lærdansk Ringsted	38,6 %	53,2 %	8,2 %	100 %	477	417
333020	Slagelse Sprogcenter	34,5 %	49,0 %	16,5 %	100 %	859	806
369017	Sprog- og Integrationscenter (Nykøbing F.)	25,8 %	47,8 %	26,3 %	100 %	600	558
373027	Næstved Sprog- og Integrati- onscenter	21,2 %	54,7 %	24,1 %	100 %	911	863
400247	VUC Bornholm	23,2 %	53,6 %	23,2 %	100 %	379	341
461108	Lærdansk Odense - Dansk Flygtningehjælp	23,0 %	48,0 %	29,0 %	100 %	2.970	2.735
461216	UngNord	31,5 %	68,5 %	-	100 %	254	216
479023	AOF Center Fyn Sprogskole	39,3 %	50,8 %	9,9 %	100 %	815	732
479033	Lærdansk Sydfyn	26,1 %	65,3 %	8,7 %	100 %	518	476
510003	Haderslev Sprogcenter	19,9 %	54,2 %	25,9 %	100 %	607	564

AKTIVITETEN HOS UDBYDERE AF DANSKUDDANNELSE FOR VOKSNE UDLÆNDINGE M.FL.

540001	Lærdansk Sønderborg	22,1 %	45,6 %	32,3 %	100 %	800	732
545015	AOF Sprogcenter Aaben- raa/Tønder	23,7 %	64,5 %	11,8 %	100 %	974	921
561101	Lærdansk Sydvest	24,3 %	62,6 %	13,2 %	100 %	2.110	1.946
561210	Esbjerg Ungdomsskole	-	93,0 %	7,0 %	100 %	115	97
611375	Give - Grindsted Uddannelses- center	17,3 %	59,2 %	23,4 %	100 %	444	415
615028	Sprogcenter Midt	22,3 %	51,8 %	25,9 %	100 %	2.897	2.655
621029	Sprogskolen Kolding	20,0 %	47,1 %	32,9 %	100 %	864	821
627375	Tørring Daghøjskole	23,6 %	71,3 %	5,1 %	100 %	369	335
631033	Sprogcentret Vejle	23,0 %	56,8 %	20,2 %	100 %	1.239	1.166
657039	Lærdansk Herning	15,0 %	61,1 %	23,9 %	100 %	1.512	1.398
661021	Sprogcentret Holstebro	37,5 %	52,2 %	10,3 %	100 %	1.040	990
731028	Sprogcenter Randers	21,7 %	47,0 %	31,3 %	100 %	973	889
751104	Lærdansk Århus	11,1 %	28,8 %	60,1 %	100 %	3.437	3.254
779016	Sprogcenter Skive	24,4 %	63,3 %	12,3 %	100 %	528	498
787034	Sprogcenter Thisted	17,5 %	66,3 %	16,2 %	100 %	526	469
791025	Sprogcenter Viborg	19,1 %	50,1 %	30,8 %	100 %	858	815
807376	AOF Dronninglund Daghøjskole	29,6 %	62,2 %	8,3 %	100 %	399	381

AKTIVITETEN HOS UDBYDERE AF DANSKUDDANNELSE FOR VOKSNE UDLÆNDINGE M.FL.

813020	AOF Nord Frederikshavn Sprogcenter	22,6 %	52,7 %	24,7 %	100 %	611	593
851078	Sprogcenter Aalborg	9,3 %	34,2 %	56,5 %	100 %	2.131	1.993
851220	Aalborg Ungdomsskole, UngAalborg Uddannelsescenter	4,7 %	60,8 %	34,5 %	100 %	171	136
851248	VUC & HF Nordjylland	21,9 %	54,7 %	23,4 %	100 %	548	479

Kilde: Udlændinge- og Integrationsministeriets danskundervisningsdatabase.

AKTIVITETEN HOS UDBYDERE AF DANSKUDDANNELSE FOR VOKSNE UDLÆNDINGE M.FL.

Bilagstabel C3: Kursister fordelt på henvisningskategori hos hver udbyder, 2016. Pct. og antal.

Udbyderkode	Udbydernavn	I1-kursister	I2-kursister	S-kursister	A-kursister	Ø-kursister	I alt	Antal
101192	Sprogcenter IA	1,3 %	12,0 %	79,5 %	5,9 %	1,2 %	100,0 %	3.897
101194	Studieskolen	0,5 %	9,2 %	83,6 %	2,4 %	4,2 %	100,0 %	2.394
101195	CBSI Sprogcenter	11,2 %	3,8 %	11,9 %	71,1 %	2,0 %	100,0 %	1.432
101198	Københavns Sprogcenter	3,0 %	17,6 %	68,7 %	6,1 %	4,6 %	100,0 %	2.435
147248	Voksenuddannelsescenter Frederiksberg	21,9 %	21,1 %	48,7 %	5,7 %	2,7 %	100,0 %	1.042
151026	Ballerup Sprogcenter	23,0 %	23,8 %	41,4 %	8,0 %	3,8 %	100,0 %	664
151412	UCplus A/S	33,6 %	11,1 %	48,6 %	5,6 %	1,2 %	100,0 %	1.039
153014	Vestegnens Sprog- og Kompetencecenter	14,1 %	22,0 %	54,4 %	9,3 %	0,2 %	100,0 %	2.035
157046	Sprogcenter Hellerup	27,9 %	13,4 %	49,1 %	4,9 %	4,8 %	100,0 %	2.350
169020	Høje-Taastrup Sprogcenter	1,7 %	26,2 %	55,4 %	15,5 %	1,2 %	100,0 %	646

AKTIVITETEN HOS UDBYDERE AF DANSKUDDANNELSE FOR VOKSNE UDLÆNDINGE M.FL.

207008	Sprogcenter Furesø	32,5 %	9,8 %	41,5 %	14,3 %	1,9 %	100,0 %	378
219023	Sprogcenter Nordsjælland	61,4 %	13,6 %	18,3 %	5,1 %	1,7 %	100,0 %	2.342
259023	Center for Dansk og Integration Køge	55,1 %	14,6 %	26,2 %	1,9 %	2,2 %	100,0 %	726
280080	CLAVIS Roskilde	51,3 %	7,5 %	34,3 %	4,1 %	2,8 %	100,0 %	1.213
280254	Lærdansk Ringkøbing-Skjern	45,1 %	8,1 %	31,9 %	10,0 %	5,0 %	100,0 %	621
280265	A2B A/S	62,4 %	13,7 %	16,2 %	7,3 %	0,3 %	100,0 %	314
280274	Lærdansk Syddjurs	77,8 %	0,9 %	17,5 %	1,5 %	2,3 %	100,0 %	343
280318	A2B Sprog, Rebild	75,4 %	7,2 %	14,0 %	3,0 %	0,4 %	100,0 %	236
280322	EUC Nord, sprogcentret	94,6 %	1,4 %	-	4,1 %	-	100,0 %	147
280431	A2B sprog Hjørring	70,2 %	6,8 %	20,1 %	1,5 %	1,5 %	100,0 %	543
280459	A2B Sprog, Mors	80,9 %	3,7 %	10,5 %	3,1 %	1,9 %	100,0 %	162
280488	A2B Sprog, Solrød	67,6 %	9,2 %	9,2 %	14,1 %	-	100,0 %	142

AKTIVITETEN HOS UDBYDERE AF DANSKUDDANNELSE FOR VOKSNE UDLÆNDINGE M.FL.

280695	LærDansk Vordingborg	76,1 %	5,5 %	14,9 %	2,8 %	0,8 %	100,0 %	397
280711	A2b Jammerbugt	71,0 %	14,2 %	13,6 %	1,2 %	-	100,0 %	169
280712	A2B Fredericia	49,1 %	10,9 %	31,7 %	0,6 %	7,8 %	100,0 %	322
280719	LærDansk Nyborg	74,7 %	9,8 %	12,3 %	3,2 %	-	100,0 %	285
280721	AOF Center Midtjylland, Favrskov	79,9 %	4,3 %	8,9 %	6,2 %	0,5 %	100,0 %	369
280725	AOF Midt Grenaa	73,0 %	7,0 %	14,4 %	5,6 %	-	100,0 %	270
280734	A2B Aarhus	92,5 %	5,4 %	-	1,1 %	1,1 %	100,0 %	93
280751	Dekra Sprog ApS	100,0 %	-	-	-	-	100,0 %	50
280819	A2B Rudersdal	100,0 %	-	-	-	-	100,0 %	47
280880	DEKRA Sprog ApS	100,0 %	-	-	-	-	100,0 %	25
315019	AOF Sprogcenter Nordvest	38,6 %	6,8 %	11,8 %	6,1 %	36,8 %	100,0 %	824
323015	SIK - Sprogcentret i Kalundborg	52,3 %	6,2 %	11,1 %	4,3 %	26,1 %	100,0 %	371
329024	Lærdansk Ringsted	60,9 %	11,8 %	19,2 %	7,9 %	0,2 %	100,0 %	417

AKTIVITETEN HOS UDBYDERE AF DANSKUDDANNELSE FOR VOKSNE UDLÆNDINGE M.FL.

333020	Slagelse Sprogcenter	40,8 %	20,5 %	32,1 %	5,7 %	0,9 %	100,0 %	806
369017	Sprog- og Integrationscenter (Nykøbing F.)	31,4 %	8,6 %	21,5 %	6,8 %	31,7 %	100,0 %	558
373027	Næstved Sprog- og Integrationscenter	72,8 %	10,7 %	14,3 %	1,2 %	1,2 %	100,0 %	863
400247	VUC Bornholm	74,2 %	9,7 %	12,0 %	1,5 %	2,6 %	100,0 %	341
461108	Lærdansk Odense - Dansk Flygtningehjælp	43,6 %	13,5 %	28,8 %	12,1 %	2,0 %	100,0 %	2.735
461216	UngNord	81,9 %	0,9 %	0,5 %	16,7 %	-	100,0 %	216
479023	AOF Center Fyn Sprogskole	74,3 %	5,2 %	16,0 %	2,1 %	2,5 %	100,0 %	731
479033	Lærdansk Sydfyn	58,1 %	13,6 %	21,2 %	5,9 %	1,3 %	100,0 %	477
510003	Haderslev Sprogcenter	40,1 %	6,4 %	34,9 %	0,5 %	18,1 %	100,0 %	564
540001	Lærdansk Sønderborg	41,8 %	16,0 %	35,2 %	3,1 %	3,8 %	100,0 %	732
545015	AOF Sprogcenter Aabenraa/Tønder	55,7 %	6,6 %	27,8 %	1,2 %	8,7 %	100,0 %	921

AKTIVITETEN HOS UDBYDERE AF DANSKUDDANNELSE FOR VOKSNE UDLÆNDINGE M.FL.

561101	Lærdansk Sydvest	53,8 %	11,6 %	28,8 %	2,5 %	3,4 %	100,0 %	1.946
561210	Esbjerg Ungdomsskole	85,6 %	8,2 %	5,2 %	1,0 %	-	100,0 %	97
611375	Give - Grindsted Uddannelsescenter	38,3 %	15,2 %	42,2 %	2,2 %	2,2 %	100,0 %	415
615028	Sprogcenter Midt	46,8 %	10,6 %	32,9 %	4,8 %	4,9 %	100,0 %	2.654
621029	Sprogskolen Kolding	31,9 %	17,4 %	34,1 %	13,2 %	3,4 %	100,0 %	821
627375	Tørring Daghøjskole	82,4 %	6,0 %	8,7 %	1,8 %	1,2 %	100,0 %	335
631033	Sprogcentret Vejle	34,2 %	14,4 %	47,5 %	3,4 %	0,4 %	100,0 %	1.165
657039	Lærdansk Herning	40,2 %	11,2 %	35,7 %	6,6 %	6,4 %	100,0 %	1.399
661021	Sprogcentret Holstebro	62,0 %	8,6 %	23,5 %	5,4 %	0,5 %	100,0 %	990
731028	Sprogcenter Randers	46,9 %	16,4 %	33,3 %	2,4 %	1,0 %	100,0 %	889
751104	Lærdansk Århus	22,1 %	16,3 %	53,7 %	3,5 %	4,5 %	100,0 %	3.255
779016	Sprogcenter Skive	58,2 %	9,6 %	25,5 %	5,6 %	1,0 %	100,0 %	498
787034	Sprogcenter Thisted	40,3 %	6,4 %	28,1 %	5,3 %	19,8 %	100,0 %	469
791025	Sprogcenter Viborg	32,6 %	6,1 %	33,5 %	3,9 %	23,8 %	100,0 %	815

AKTIVITETEN HOS UDBYDERE AF DANSKUDDANNELSE FOR VOKSNE UDLÆNDINGE M.FL.

807376	AOF Dronninglund Daghøjskole	68,2 %	5,8 %	20,2 %	3,1 %	2,6 %	100,0 %	381
813020	AOF Nord Frederikshavn Sprogcenter	58,5 %	7,3 %	15,3 %	13,0 %	5,9 %	100,0 %	593
851078	Sprogcenter Aalborg	31,6 %	11,2 %	41,2 %	13,8 %	2,1 %	100,0 %	1.993
851220	Aalborg Ungdomsskole, UngAalborg Uddannelsescenter	69,1 %	-	0,7 %	-	30,1 %	100,0 %	136
851248	VUC & hf Nordjylland	50,1 %	8,1 %	25,3 %	1,3 %	15,2 %	100,0 %	479

Kilde: Udlændinge- og Integrationsministeriets danskundervisningsdatabase.

AKTIVITETEN HOS UDBYDERE AF DANSKUDDANNELSE FOR VOKSNE UDLÆNDINGE M.FL.

Bilagstabel C4: Påbegyndte og beståede modulforløb samt modtagne undervisningslektioner pr. kursister for hver danskuddannelse, 2016. Antal.

Udbyderkode	Udbyder	Danskuddannelse 1			Danskuddannelse 2			Danskuddannelse 3		
		Påbegyndt	Bestået	Lektioner (gns.)	Påbegyndt	Bestået	Lektioner (gns.)	Påbegyndt	Bestået	Lektioner (gns.)
101192	Sprogcenter IA	187	74	259	2.233	1022	192	3.114	1.168	145
101194	Studieskolen	-	-	-	-	-	-	3.377	2.011	163
101195	CBSI Sprogcenter	420	179	207	1.004	423	189	560	209	195
101198	Københavns Sprogcenter	217	116	326	1.676	891	207	1.737	857	159
147248	Voksenuddannelsescenter Frederiksberg	157	59	309	785	374	241	539	276	152
151026	Ballerup Sprogcenter	104	41	266	585	323	241	316	169	196
151412	UCplus A/S	391	210	526	728	346	341	333	156	315
153014	Vestegnens Sprog- og Kompetencecenter	398	217	268	2.159	1150	220	639	291	173
157046	Sprogcenter Hellerup	553	284	337	1.659	758	220	1.767	850	148
169020	Høje-Taastrup Sprogcenter	79	26	278	459	171	205	352	161	191
207008	Sprogcenter Furesø	180	87	307	336	150	230	75	33	186
219023	Sprogcenter Nordsjælland	896	336	288	2.230	1094	270	475	221	193

AKTIVITETEN HOS UDBYDERE AF DANSKUDDANNELSE FOR VOKSNE UDLÆNDINGE M.FL.

259023	Center for Dansk og Integration Køge	384	173	393	527	247	330	237	99	233
280080	CLAVIS Roskilde	316	158	413	1.174	641	405	473	236	195
280254	Lærdansk Ringkøbing-Skjern	193	78	337	551	267	254	143	78	255
280265	A2B A/S	160	99	400	388	261	379	71	39	319
280274	Lærdansk Syddjurs	148	72	554	404	244	495	100	66	352
280318	A2B Sprog, Rebild	91	47	402	375	248	413	28	15	203
280322	EUC Nord, sprogcentret	51	34	539	246	125	560	36	20	617
280431	A2B sprog Hjørring	386	235	464	551	347	373	67	42	226
280459	A2B Sprog, Mors	170	99	568	161	112	435	3	-	118
280488	A2B Sprog, Solrød	97	44	341	111	48	288	14	2	159
280695	LærDansk Vordingborg	297	175	420	390	221	325	234	128	228
280711	A2b Jammerbugt	90	33	244	161	70	276	71	36	360
280712	A2B Fredericia	186	105	471	263	141	377	131	68	322
280719	LærDansk Nyborg	168	101	476	277	166	441	74	48	424
280721	AOF Center Midtjylland, Favrskov	107	29	503	406	181	457	99	36	394
280725	AOF Midt Grenaa	82	17	331	251	79	337	30	7	344
280734	A2B Aarhus	13	5	204	210	126	476	18	11	266

AKTIVITETEN HOS UDBYDERE AF DANSKUDDANNELSE FOR VOKSNE UDLÆNDINGE M.FL.

280751	Dekra Sprog ApS	76	45	509	59	26	539	2	1	210
280819	A2B Rudersdal	34	10	199	40	12	225	-	-	-
280880	DEKRA Sprog ApS	12	-	118	13	-	126	-	-	-
315019	AOF Sprogcenter Nord-vest	604	433	464	820	560	428	190	132	328
323015	SIK - Sprogcentret i Kalundborg	140	65	391	419	234	474	115	66	332
329024	Lærdansk Ringsted	294	171	399	430	264	382	51	29	275
333020	Slagelse Sprogcenter	358	121	280	618	289	270	250	128	233
369017	Sprog- og Integrationscenter (Nykøbing F.)	228	85	362	459	207	333	219	105	262
373027	Næstved Sprog- og Integrationscenter	394	210	489	1.087	619	447	469	272	397
400247	VUC Bornholm	133	1	985	253	21	672	112	10	568
461108	Lærdansk Odense - Dansk Flygtningehjælp	1.023	448	457	2.041	1.018	399	1.038	502	302
461216	UngNord	128	60	402	276	133	397	-	-	-
479023	AOF Center Fyn Sprogskole	565	300	441	658	367	363	140	80	453
479033	Lærdansk Sydfyn	237	125	392	627	399	380	53	34	250
510003	Haderslev Sprogcenter	280	149	339	647	287	315	290	117	208
540001	Lærdansk Sønderborg	285	142	468	576	338	389	318	147	248
545015	AOF Sprogcenter Aabenraa/Tønder	413	123	557	1.033	329	393	127	65	188

AKTIVITETEN HOS UDBYDERE AF DANSKUDDANNELSE FOR VOKSNE UDLÆNDINGE M.FL.

561101	Lærdansk Sydvest	850	399	493	2144	1.121	373	372	186	302
561210	Esbjerg Ungdomsskole	-	-	-	168	69	541	13	5	630
611375	Give - Grindsted Uddannelsescenter	118	50	428	373	149	317	117	38	198
615028	Sprogcenter Midt	1.017	488	385	2.095	1.026	280	898	413	202
621029	Sprogskolen Kolding	256	111	418	666	388	335	374	209	213
627375	Tørring Daghøjskole	93	31	303	357	149	282	15	4	257
631033	Sprogcentret Vejle	454	214	309	1.054	507	262	320	143	188
657039	Lærdansk Herning	343	156	390	1.424	711	320	420	181	156
661021	Sprogcentret Holstebro	562	214	320	983	541	310	170	98	246
731028	Sprogcenter Randers	313	137	371	696	373	340	403	217	257
751104	Lærdansk Århus	588	295	342	1.486	770	277	2.462	1.023	150
779016	Sprogcenter Skive	221	98	340	494	206	315	96	47	321
787034	Sprogcenter Thisted	115	56	405	475	266	409	95	54	318
791025	Sprogcenter Viborg	238	101	310	611	309	232	297	139	195
807376	AOF Dronninglund Dag-højskole	163	73	367	387	193	314	38	14	249
813020	AOF Nord Frederikshavn Sprogcenter	232	125	547	524	278	539	227	118	388
851078	Sprogcenter Aalborg	353	164	374	1.163	559	340	1.592	602	190

AKTIVITETEN HOS UDBYDERE AF DANSKUDDANNELSE FOR VOKSNE UDLÆNDINGE M.FL.

851220	Aalborg Ungdomsskole, UngAalborg Uddannelses- center	16	8	387	240	135	476	148	92	549
851248	VUC & hf Nordjylland	178	89	343	445	213	321	173	88	303

Kilde: Udlændinge- og Integrationsministeriets danskundervisningsdatabase.

AKTIVITETEN HOS UDBYDERE AF DANSKUDDANNELSE FOR VOKSNE UDLÆNDINGE M.FL.

Bilagstabel C5.1: Tilmeldte, gennemførte og beståede ikke-selvstuderende kursister, beståelsesprocent samt karaktergennemsnit ved Prøve i Dansk 1 hos hver udbyder, 2016.

Udbyderkode	Udbyder	Tilmeldt	Gennemført	Bestået	Beståelsesprocent	Karaktergennemsnit, beståede	Karaktergennemsnit, alle
101192	Sprogcenter IA	24	23	23	100,0 %	6.5	6.5
101195	CBSI Sprogcenter	56	54	50	92,6 %	7.1	6.7
101198	Københavns Sprogcenter	23	23	23	100,0 %	6.7	6.7
147248	Voksenuddannelsescenter Frederiksberg	9	9	9	100,0 %	8.2	8.2
151026	Ballerup Sprogcenter	8	8	7	87,5 %	6.7	6.0
151412	UCplus A/S	20	20	19	95,0 %	5.9	5.7
153014	Vestegnens Sprog- og Kompetencecenter	60	60	60	100,0 %	7.0	7.0
157046	Sprogcenter Hellerup	26	26	26	100,0 %	7.1	7.1
169020	Høje-Taastrup Sprogcenter	6	6	6	100,0 %	5.4	5.4
207008	Sprogcenter Furesø	12	12	12	100,0 %	8.3	8.3
219023	Sprogcenter Nordsjælland	24	24	24	100,0 %	6.9	6.9
259023	Center for Dansk og Integration Køge	18	18	17	94,4 %	8.4	8.0

AKTIVITETEN HOS UDBYDERE AF DANSKUDDANNELSE FOR VOKSNE UDLÆNDINGE M.FL.

280080	CLAVIS Roskilde	22	21	21	100,0 %	6.9	6.9
280254	Lærdansk Ringkøbing-Skjern	14	13	12	92,3 %	5.8	5.5
280265	A2B A/S	19	19	19	100,0 %	4.9	4.9
280274	Lærdansk Syddjurs	7	7	7	100,0 %	5.5	5.5
280318	A2B Sprog, Rebild	6	6	6	100,0 %	5.9	5.9
280431	A2B sprog Hjørring	39	39	39	100,0 %	7.8	7.8
280459	A2B Sprog, Mors	9	9	7	77,8 %	6.8	5.6
280695	LærDansk Vordingborg	15	15	14	93,3 %	5.7	5.3
280712	A2B Fredericia	6	6	6	100,0 %	8.3	8.3
280719	LærDansk Nyborg	16	16	14	87,5 %	7.1	6.3
315019	AOF Sprogcenter Nordvest	56	56	51	91,1 %	7.8	7.2
323015	SIK - Sprogcentret i Kalundborg	13	12	12	100,0 %	5.7	5.7
329024	Lærdansk Ringsted	21	20	19	95,0 %	6.1	5.9

AKTIVITETEN HOS UDBYDERE AF DANSKUDDANNELSE FOR VOKSNE UDLÆNDINGE M.FL.

333020	Slagelse Sprogcenter	27	25	24	96,0 %	7.6	7.3
369017	Sprog- og Integrationscenter (Nykøbing F.)	7	7	5	71,4 %	6.6	4.4
373027	Næstved Sprog- og Integrationscenter	12	12	10	83,3 %	6.4	5.4
400247	VUC Bornholm	-	-	-	-	-	-
461108	Lærdansk Odense - Dansk Flygtningehjælp	51	51	50	98,0 %	7.3	7.2
479023	AOF Center Fyn Sprogskole	39	39	34	87,2 %	5.3	4.7
479033	Lærdansk Sydfyn	16	16	16	100,0 %	6.1	6.1
510003	Haderslev Sprogcenter	-	-	-	-	-	-
540001	Lærdansk Sønderborg	11	11	10	90,9 %	6.3	5.8
545015	AOF Sprogcenter Aabenraa/Tønder	21	21	21	100,0 %	7.1	7.1
561101	Lærdansk Sydvest	40	40	34	85,0 %	5.3	4.7
615028	Sprogcenter Midt	59	59	58	98,3 %	6.8	6.7
621029	Sprogskolen Kolding	10	9	9	100,0 %	6.6	6.6

AKTIVITETEN HOS UDBYDERE AF DANSKUDDANNELSE FOR VOKSNE UDLÆNDINGE M.FL.

631033	Sprogcentret Vejle	15	15	15	100,0 %	6.2	6.2
657039	Lærdansk Herning	18	18	18	100,0 %	7.7	7.7
661021	Sprogcentret Holstebro	15	15	15	100,0 %	9.3	9.3
731028	Sprogcenter Randers	15	15	14	93,3 %	7.3	6.8
751104	Lærdansk Århus	54	52	51	98,1 %	7.3	7.2
779016	Sprogcenter Skive	6	6	6	100,0 %	6.2	6.2
787034	Sprogcenter Thisted	10	10	10	100,0 %	7.2	7.2
791025	Sprogcenter Viborg	17	17	16	94,1 %	6.0	5.7
807376	AOF Dronninglund Daghøjskole	13	13	13	100,0 %	5.7	5.7
813020	AOF Nord Frederikshavn Sprogcenter	17	17	13	76,5 %	6.9	5.5
851078	Sprogcenter Aalborg	-	-	-	- -	-	-
851248	VUC & HF Nordjylland	22	22	22	100,0 %	7.0	7.0

Kilde: Udlændinge- og Integrationsministeriets danskundervisningsdatabase.

AKTIVITETEN HOS UDBYDERE AF DANSKUDDANNELSE FOR VOKSNE UDLÆNDINGE M.FL.

Bilagstabel C5.2: Tilmeldte, gennemførte og beståede ikke-selvstuderende kursister, beståelsesprocent samt karaktergennemsnit ved Prøve i Dansk 2 hos hver udbyder, 2016.

Udbyderkode	Udbyder	Tilmeldt	Gennemført	Bestået	Beståelsesprocent	Karaktergennemsnit, beståede	Karaktergennemsnit, alle
101192	Sprogcenter IA	312	309	308	99,7 %	6.7	6.7
101195	CBSI Sprogcenter	94	94	94	100,0 %	7.6	7.6
101198	Københavns Sprogcenter	202	201	197	98,0 %	7.2	7.1
147248	Voksenuddannelsescenter Frederiksberg	66	65	64	98,5 %	7.4	7.4
151026	Ballerup Sprogcenter	82	82	82	100,0 %	6.5	6.5
151412	UCplus A/S	94	94	92	97,9 %	6.0	5.9
153014	Vestegnens Sprog- og Kompetencecenter	241	208	206	99,0 %	7.6	7.5
157046	Sprogcenter Hellerup	119	117	117	100,0 %	7.3	7.3
169020	Høje-Taastrup Sprogcenter	37	37	37	100,0 %	7.3	7.3

AKTIVITETEN HOS UDBYDERE AF DANSKUDDANNELSE FOR VOKSNE UDLÆNDINGE M.FL.

207008	Sprogcenter Furesø	30	30	30	100,0 %	7.9	7.9
219023	Sprogcenter Nordsjælland	183	183	180	98,4 %	6.7	6.6
259023	Center for Dansk og Integration Køge	36	36	36	100,0 %	7.4	7.4
280080	CLAVIS Roskilde	88	87	87	100,0 %	6.9	6.9
280254	Lærdansk Ringkøbing-Skjern	56	56	55	98,2 %	6.6	6.5
280265	A2B A/S	50	50	49	98,0 %	6.2	6.2
280274	Lærdansk Syddjurs	43	43	41	95,3 %	5.1	4.9
280318	A2B Sprog, Rebild	32	31	30	96,8 %	7.0	6.8
280431	A2B sprog Hjørring	63	63	63	100,0 %	6.2	6.2
280459	A2B Sprog, Mors	24	24	23	95,8 %	6.7	6.5
280695	LærDansk Vordingborg	29	28	28	100,0 %	6.3	6.3
280712	A2B Fredericia	17	17	16	94,1 %	6.7	6.3
280719	LærDansk Nyborg	30	30	27	90,0 %	6.4	5.9

AKTIVITETEN HOS UDBYDERE AF DANSKUDDANNELSE FOR VOKSNE UDLÆNDINGE M.FL.

315019	AOF Sprogcenter Nord-vest	132	129	127	98,4 %	7.2	7.1
323015	SIK - Sprogcentret i Kalundborg	36	36	35	97,2 %	5.6	5.5
329024	Lærdansk Ringsted	47	47	46	97,9 %	6.3	6.2
333020	Slagelse Sprogcenter	67	65	63	96,9 %	6.6	6.5
369017	Sprog- og Integrationscenter (Nykøbing F.)	47	45	44	97,8 %	6.0	5.9
373027	Næstved Sprog- og Integrationscenter	47	45	44	97,8 %	5.7	5.6
400247	VUC Bornholm	22	21	21	100,0 %	6.7	6.7
461108	Lærdansk Odense - Dansk Flygtningehjælp	195	195	193	99,0 %	7.5	7.5
479023	AOF Center Fyn Sprogskole	83	81	77	95,1 %	5.8	5.6
479033	Lærdansk Syd fyn	79	78	75	96,2 %	7.2	6.9
510003	Haderslev Sprogcenter	31	31	31	100,0 %	7.5	7.5

AKTIVITETEN HOS UDBYDERE AF DANSKUDDANNELSE FOR VOKSNE UDLÆNDINGE M.FL.

540001	Lærdansk Sønderborg	82	82	79	96,3 %	6.7	6.5
545015	AOF Sprogcenter Aaben- raa/Tønder	115	114	113	99,1 %	7.6	7.6
561101	Lærdansk Sydvest	174	171	163	95,3 %	6.9	6.6
615028	Sprogcenter Midt	184	181	179	98,9 %	7.1	7.1
621029	Sprogskolen Kolding	92	92	90	97,8 %	7.4	7.3
631033	Sprogcentret Vejle	68	68	67	98,5 %	7.7	7.6
657039	Lærdansk Herning	103	103	102	99,0 %	7.5	7.4
661021	Sprogcentret Holstebro	88	71	71	100,0 %	7.2	7.2
731028	Sprogcenter Randers	74	74	74	100,0 %	7.8	7.8
751104	Lærdansk Århus	178	174	171	98,3 %	7.1	7.0
779016	Sprogcenter Skive	20	20	20	100,0 %	7.0	7.0
787034	Sprogcenter Thisted	51	51	49	96,1 %	6.4	6.2
791025	Sprogcenter Viborg	79	78	77	98,7 %	6.4	6.3
807376	AOF Dronninglund Dag- højskole	31	31	30	96,8 %	5.9	5.7

AKTIVITETEN HOS UDBYDERE AF DANSKUDDANNELSE FOR VOKSNE UDLÆNDINGE M.FL.

813020	AOF Nord Frederikshavn Sprogcenter	46	44	44	100,0 %	6.8	6.8
851078	Sprogcenter Aalborg	93	93	91	97,8 %	6.4	6.3
851248	VUC & HF Nordjylland	38	37	37	100,0 %	7.5	7.5

Kilde: Udlændinge- og Integrationsministeriets danskundervisningsdatabase.

AKTIVITETEN HOS UDBYDERE AF DANSKUDDANNELSE FOR VOKSNE UDLÆNDINGE M.FL.

Bilagstabel C5.3: Tilmeldte, gennemførte og beståede ikke-selvstuderende kursister, beståelsesprocent samt karaktergennemsnit ved Prøve i Dansk 3 hos hver udbyder, 2016.

Udbyderkode	Udbyder	Tilmeldt	Gennemført	Bestået	Beståelsesprocent	Karaktergennemsnit, beståede	Karaktergennemsnit, alle
101192	Sprogcenter IA	345	327	316	96,6 %	7.0	6.8
101194	Studieskolen	530	517	511	98,8 %	7.8	7.7
101195	CBSI Sprogcenter	35	34	31	91,2 %	6.7	6.2
101198	Københavns Sprogcenter	266	256	249	97,3 %	6.6	6.5
147248	Voksenuddannelsescenter Frederiksberg	104	103	97	94,2 %	6.2	5.9
151026	Ballerup Sprogcenter	43	42	39	92,9 %	6.3	6.0
151412	UCplus A/S	41	36	33	91,7 %	5.4	5.0
153014	Vestegnens Sprog- og Kompetencecenter	51	47	46	97,9 %	7.4	7.2
157046	Sprogcenter Hellerup	277	254	245	96,5 %	7.2	7.0

AKTIVITETEN HOS UDBYDERE AF DANSKUDDANNELSE FOR VOKSNE UDLÆNDINGE M.FL.

169020	Høje-Taastrup Sprogcenter	37	33	33	100,0 %	7.3	7.3
207008	Sprogcenter Furesø	9	8	8	100,0 %	7.6	7.6
219023	Sprogcenter Nordsjælland	59	57	53	93,0 %	6.3	5.9
259023	Center for Dansk og Integration Køge	25	25	25	100,0 %	8.1	8.1
280080	CLAVIS Roskilde	74	72	70	97,2 %	7.2	7.0
280254	Lærdansk Ringkøbing-Skjern	21	21	21	100,0 %	6.8	6.8
280265	A2B A/S	12	11	7	63,6 %	5.4	3.6
280274	Lærdansk Syddjurs	23	23	21	91,3 %	5.1	4.8
280318	A2B Sprog, Rebild	-	-	-	-	-	-
280431	A2B sprog Hjørring	23	22	20	90,9 %	6.2	5.8
280695	LærDansk Vordingborg	31	30	26	86,7 %	5.3	4.7
280712	A2B Fredericia	18	18	17	94,4 %	6.2	5.9
280719	LærDansk Nyborg	10	10	10	100,0 %	5.8	5.8

AKTIVITETEN HOS UDBYDERE AF DANSKUDDANNELSE FOR VOKSNE UDLÆNDINGE M.FL.

315019	AOF Sprogcenter Nord-vest	33	32	29	90,6 %	6.9	6.3
323015	SIK - Sprogcentret i Kalundborg	14	14	13	92,9 %	6.3	5.9
329024	Lærdansk Ringsted	10	10	10	100,0 %	5.2	5.2
333020	Slagelse Sprogcenter	35	32	27	84,4 %	5.9	5.1
369017	Sprog- og Integrationscenter (Nykøbing F.)	33	31	30	96,8 %	6.2	6.1
373027	Næstved Sprog- og Integrationscenter	35	35	33	94,3 %	5.7	5.4
400247	VUC Bornholm	10	10	10	100,0 %	6.9	6.9
461108	Lærdansk Odense - Dansk Flygtningehjælp	150	150	140	93,3 %	6.9	6.5
479023	AOF Center Fyn Sprogskole	13	13	11	84,6 %	3.8	3.3
479033	Lærdansk Syd fyn	19	19	18	94,7 %	7.6	7.2
510003	Haderslev Sprogcenter	24	24	24	100,0 %	8.7	8.7

AKTIVITETEN HOS UDBYDERE AF DANSKUDDANNELSE FOR VOKSNE UDLÆNDINGE M.FL.

540001	Lærdansk Sønderborg	44	44	41	93,2 %	6.9	6.4
545015	AOF Sprogcenter Aaben- raa/Tønder	33	33	32	97,0 %	7.9	7.7
561101	Lærdansk Sydvest	47	47	43	91,5 %	6.4	5.9
615028	Sprogcenter Midt	96	95	93	97,9 %	6.6	6.5
621029	Sprogskolen Kolding	60	60	57	95,0 %	6.8	6.5
631033	Sprogcentret Vejle	25	25	25	100,0 %	7.8	7.8
657039	Lærdansk Herning	53	46	44	95,7 %	7.4	7.1
661021	Sprogcentret Holstebro	20	20	20	100,0 %	6.5	6.5
731028	Sprogcenter Randers	66	65	60	92,3 %	6.6	6.2
751104	Lærdansk Århus	315	300	276	92,0 %	7.0	6.5
779016	Sprogcenter Skive	14	14	14	100,0 %	6.7	6.7
787034	Sprogcenter Thisted	23	22	20	90,9 %	5.9	5.5
791025	Sprogcenter Viborg	50	50	44	88,0 %	7.2	6.4
807376	AOF Dronninglund Dag- højskole	9	7	7	100,0 %	7.9	7.9

AKTIVITETEN HOS UDBYDERE AF DANSKUDDANNELSE FOR VOKSNE UDLÆNDINGE M.FL.

813020	AOF Nord Frederikshavn Sprogcenter	19	19	17	89,5 %	7.1	6.4
851078	Sprogcenter Aalborg	135	132	130	98,5 %	7.5	7.4
851248	VUC & hf Nordjylland	20	20	17	85,0 %	5.5	4.9

Kilde: Udlændinge- og Integrationsministeriets danskundervisningsdatabase.