




Udlændinge- og
Integrationsministeriet

Aktiviteten hos udbydere af danskuddan- nelse for voksne udlændinge m.fl. i 2017

Årsrapport 2017



Aktiviteten hos udbydere af danskuddannelse for voksne udlændinge m.fl. i 2017

Årsrapport 2017

Årsrapport 2017

ISBN 978-87-93396-54-8

© 2018 Analysekontoret, Udlændinge- og Integrationsministeriet

Analysekontoret
Departementet
Slotsholmsgade 10
1216 København K

Tlf: +45 61 98 40 00
E-mail: uim@uim.dk
www.uim.dk

2017

Udgivelsen kan frit hentes på www.integrationsbarometeret.dk
Udlændinge- og Integrationsministeriets udgivelser kan frit citeres med tydelig kilde-
gengivelse

Indholdsfortegnelse

1.0	Indledning	4
	1.1 Hovedresultater.....	4
	1.2 Datagrundlag og opmærksomhedspunkter	5
2.0	Danskuddannelserne	7
	2.1 Forløbs- og kursistsammensætning.....	7
	2.1.1 Danskuddannelsesforløb fordelt på baggrundsfaktorer	7
	2.1.2 Kursisternes henvisningskategorier fordelt på baggrundsfaktorer	10
	2.2 Undervisningsaktivitet.....	13
	2.2.1 Undervisningslektioner.....	13
	2.2.2 Undervisningsaktivitet fordelt på moduler og danskuddannelser	14
	2.3 Afsluttende prøver	18
	2.4 Udvikling i perioden 2004-2017	19
	Bilag A: Danskuddannelsesloven – målgruppe, tilbud og de afsluttende prøver	24
	Bilag B: Henvisningskategorier på danskuddannelsesområdet	27
	Bilag C: Bilagstabeller	29

1.0 Indledning

Udlændinge- og Integrationsministeriet er ansvarlig for indsamlingen af aktivitetsdata fra alle udbydere af danskuddannelse til voksne udlændinge m.fl. Udlændinge- og Integrationsministeriet udgiver på baggrund af de indsamlede data årligt en årsstatistik om aktiviteten på danskuddannelserne for voksne udlændinge.

Nedenfor fremhæves de væsentligste tal for aktiviteten hos udbydere af danskuddannelse for voksne udlændinge i 2017.

1.1 Hovedresultater

I 2017 fulgte 69.810 kursister undervisningen på en af de tre danskuddannelser.

Kapitel 2 indeholder tal for kursister på danskuddannelserne i 2017. Kapitlet indeholder fire afsnit, der beskriver henholdsvis forløbs- og kursistsammensætning, undervisningsaktivitet, prøveresultater og udviklingen i undervisningsaktiviteten fra 2004 til 2017.

Af afsnit 2.1. om forløbs- og kursistsammensætning fremgår følgende resultater:

- 69.810 kursister fulgte undervisningen på en af de tre danskuddannelser i 2017.
- Af samtlige danskuddannelsesforløb var knap 16 pct. på Danskuddannelse 1, 45 pct. på Danskuddannelse 2 og 40 pct. på Danskuddannelse 3.
- Knap 50 pct. af de samlede danskuddannelsesforløb på Danskuddannelse 1, knap 50 pct. på Danskuddannelse 2 og 59 pct. på Danskuddannelse 3 blev fulgt af kvinder.
- Af de samlede danskuddannelsesforløb blev 29 pct. på Danskuddannelse 1, 42 pct. på Danskuddannelse 2 og 54 pct. på Danskuddannelse 3 fulgt af kursister under 30 år.
- Uddannelsesforløbene på Danskuddannelse 1 blev hovedsageligt fulgt af kursister fra ikke-vestlige lande – over halvdelen fra Syrien, Eritrea og Somalia.
- På Danskuddannelse 2 og Danskuddannelse 3 blev henholdsvis knap 40 pct. og 78 pct. af danskuddannelsesforløbene fulgt af S-kursister, dvs. primært udenlandske arbejdstagere og internationale studerende.
- Af de samlede danskuddannelsesforløb på Danskuddannelse 1 blev 71 pct. fulgt af I1-kursister, dvs. primært flygtninge og familiesammenførte omfattet af et integrationsprogram, der modtager ydelse.

Af afsnit 2.2 om undervisningsaktivitet fremgår følgende resultater:

- Der er i alt blevet tilbudt lidt over 17 millioner undervisningslektioner á 45 minutter i danskuddannelserne i 2017.
- 76 pct. af de tilbudte undervisningslektioner i 2017 blev udbudt på Danskuddannelse 2 og Danskuddannelse 3.
- I gennemsnit blev kursister på Danskuddannelse 1 tilbudt flere undervisningslektioner end kursister på Danskuddannelse 2 og Danskuddannelse 3. Det gennemsnitlige antal tilbudte undervisningslektioner pr. kursist i 2017 var 358 på Danskuddannelse 1, 267 på Danskuddannelse 2 og 150 på Danskuddannelse 3.
- I-kursister modtog i gennemsnit over dobbelt så mange undervisningslektioner som S-kursister.

Af afsnit 2.3 om de afsluttende prøver fremgår følgende resultater:

-
- Der var tilsammen 10.319 ikke-selvstuderende prøvetilmeldte til Prøve i Dansk 1, Prøve i Dansk 2, Prøve i Dansk 3 og Studieprøven i 2017. Hertil var 2.603 selvstuderende prøvetilmeldt i 2017.
 - Størstedelen af de ikke-selvstuderende var tilmeldt Prøve i Dansk 2 eller Prøve i Dansk 3.
 - Blandt de prøvetilmeldte ikke-selvstuderende kursister bestod 96 pct. en afsluttende prøve i 2017. Der var 82 pct. af de prøvetilmeldte selvstuderende, som bestod en afsluttende prøve i 2017.

Af afsnit 2.4 om udviklingen fra 2004 til 2017 fremgår følgende resultater:

- Antallet af danskuddannelsesforløb på Danskuddannelse 1 ligger stabilt med 11.000 forløb fra 2016 til 2017.
- Antallet af I1-kursister er faldet med 1.200 personer fra 2016 til 2017 svarende til et fald på over 5 pct.
- Det samlede antal undervisningslektioner er fra 2016 til 2017 faldet med omkring 1 mio. lektioner.

Det bemærkes, at der kan være sket ændringer i tallene for 2004-2017 i forhold til Udlændinge- og Integrationsministeriets tidligere årsrapporter. Dette skyldes efterregistreringer fra tidligere år, samt at indberetning af aktivitetsdata sker løbende.

1.2 Datagrundlag og opmærksomhedspunkter

Bagerst i rapporten findes en række bilag. Bilag A giver en introduktion til danskuddannelsesområdet, herunder beskrivelse af målgruppe, tilbud og prøver. Bilag B beskriver henvisningskategorierne på danskuddannelsesområdet. De efterfølgende bilagstabeller i bilag C viser en række statistikker om danskuddannelserne i 2017 fordelt på de enkelte udbydere.

Aktivitetsrapporten er baseret på aktivitetsdata for 2017 fra Udlændinge- og Integrationsministeriets danskundervisningsdatabase. Danskundervisningsdatabase er baseret på indberetninger fra udbydere af danskuddannelse. Indberetninger sker på kvartalsbasis for udbydere af danskuddannelser.

Aktivitetsrapporten beskriver kun de kursister og modulforløb, hvor der har været registreret skemalagte undervisningslektioner i 2017. For danskuddannelserne har alle sprogcentre indberettet data for 2017.

I aktivitetsrapporten anvendes betegnelsen danskuddannelsesforløb. Betegnelsen bruges for at skelne mellem antallet af kursister, der går på en danskuddannelse, og antallet af forløb på de enkelte danskuddannelser. Dvs. at hvis en kursist går på Danskuddannelse 1 og Danskuddannelse 2 i samme år, vil denne kursist have 2 danskuddannelsesforløb. Det betyder, at der i nogle tabeller er angivet antallet af danskuddannelsesforløb og i andre antallet af kursister. Summen af danskuddannelsesforløb er større end det samlede antal af kursister.

Der er ligeledes enkelte kursister, der har modtaget undervisning hos mere end én udbyder af danskuddannelse. Det betyder, at det samlede antal af kursister er lavere end det samlede antal kursister fordelt på udbyderne.

Kursisterne bliver henvist til danskuddannelse efter en række forskellige henvisningskategorier. I en række kursisters tilfælde er der ikke angivet henvisningskategori. Der er ikke nogen forklaring på den manglende kategori, da alle kursister skal være henvist til danskuddannelse. For ikke at miste information om disse kursister er de kategoriseret som *Øvrige*. Det er dog svært at analysere og konkludere på baggrund af disse oplysninger, idet der ikke kan antages at være et fællestræk for kursister uden henvisningskategori.

Der anvendes betegnelsen I-kursister om kursister, der er omfattet af et integrationsprogram. I-kursister er hovedsageligt flygtninge og familiesammenførte, der har haft opholdstilladelse i mindre end 5 år. Der skelnes i nogle tilfælde mellem I-kursister, der modtager ydelse (I1), og I-kursister, der ikke modtager ydelse (I2). S-kursister er kursister omfattet af et introduktionsforløb, eller som er henvist efter danskuddannelsesloven. S-kursister er ofte udenlandske arbejdstagere og internationale studerende. A-kursister er kursister henvist efter lov om en aktiv beskæftigelsesindsats, herunder både kursister, der modtager kontanthjælp eller dagpenge, og kursister, der ikke modtager en ydelse. For en uddybende forklaring af henvisningskategorier henvises til bilag B.

I forbindelse med lov nr. 705 af 8. juni 2017 blev der med virkning fra den 1. juli 2017 ændret i henvisningskategorierne, så der kom en ekstra kategori under S-kursister, idet der blev indført depositum for dele af S-kategorierne. Dette har dog ikke betydning i forhold til opgørelserne i denne rapport.

Lovændringen medførte også, at arbejdsmarkedsrettet danskundervisning, som blev indført i 2014, blev afskaffet pr. 1. juli 2017. Kursister blev herefter tilbudt danskundervisning som S-kursister. Dette har påvirket opgørelserne i denne rapport.

For yderligere information om ændringerne henvises til bilag A.

Det skal bemærkes, at afrunding af tallene kan medføre, at tallene i publikationens tabeller og figurer ikke summer til 100 pct., og at tallene i teksten ikke nødvendigvis er lig med tallene i publikationens tabeller og figurer.

2.0 Danskuddannelserne

I dette kapitel præsenteres en række statistikker for kursister på danskuddannelserne i 2017. Forløbs- og kursistsammensætningen på danskuddannelserne præsenteres i afsnit 2.1, mens afsnit 2.2 fokuserer på undervisningsaktiviteten. I afsnit 2.3 fremlægges resultaterne af de afsluttende prøver på danskuddannelserne, og endelig giver afsnit 2.4 et billede på udviklingen fra 2004 til 2017.

2.1 Forløbs- og kursistsammensætning

I dette afsnit præsenteres en række detaljerede statistikker for forløbs- og kursistsammensætningen på danskuddannelserne i 2017.

Tabel 1 viser, at 69.810 kursister har fået tilbudt undervisningslektioner i løbet af 2017. Sammenholdt med 2016 er det absolutte kursistantal steget med knap 13.000 kursister på danskuddannelserne. Der er overgået et vist antal kursister fra arbejdsmarkedsrettet danskundervisning til danskuddannelserne i 2017, da arbejdsmarkedsrettet danskundervisning ophørte pr. 1. juli 2017.

Tabel 1: Danskuddannelsesforløb fordelt på danskuddannelse, 2017. Antal og pct.

	Antal	Procent
Danskuddannelse 1	11.370	15,7 %
Danskuddannelse 2	32.309	44,5 %
Danskuddannelse 3	28.864	39,8 %
Danskuddannelsesforløb i alt	72.543	100,0 %
Antal kursister	69.810	100 %

Kilde: Udlændinge- og Integrationsministeriets danskundervisningsdatabase.

Enkelte kursister har modtaget danskundervisning på mere end én danskuddannelse. Et sådant skift i danskuddannelse kan være begrundet i mange forhold, for eksempel en revurdering af kursistens forudsætninger for indplaceringen på den enkelte danskuddannelse. Som følge heraf er antallet af danskuddannelsesforløb større end antallet af kursister.

De 72.543 danskuddannelsesforløb på de tre danskuddannelser fordeler sig med 16 pct. på Danskuddannelse 1, 45 pct. på Danskuddannelse 2 og 40 pct. på Danskuddannelse 3.

2.1.1 Danskuddannelsesforløb fordelt på baggrundsfaktorer

Tabel 2 viser danskuddannelsesforløbene fordelt på køn for hver af danskuddannelserne i 2017. Det fremgår heraf, at der var flest kvinder, der fulgte undervisningen på de tre danskuddannelser. På Danskuddannelse 1 og 2 er der dog en lille overvægt af mænd.

Tabel 2: Danskuddannelsesforløb fordelt på køn og danskuddannelse, 2017. Pct. og antal.

	Danskuddannelse 1	Danskuddannelse 2	Danskuddannelse 3	Samtlige kursister
Kvinder	49,5 %	49,6 %	58,9 %	53,4 %
Mænd	50,5 %	50,4 %	41,1 %	46,6 %
I alt	100,0 %	100,0 %	100,0 %	100,0 %
<hr/>				
Antal danskuddannelsesforløb	11.370	32.309	28.864	72.543
<hr/>				
Antal kursister				69.810

Kilde: Udlændinge- og Integrationsministeriets danskundervisningsdatabase.

Af tabel 3 fremgår det, at aldersfordelingen blandt kursisterne varierer på tværs af danskuddannelserne. På Danskuddannelse 1 var der relativt færre danskuddannelsesforløb med kursister under 30 år, sammenlignet med Danskuddannelse 2 og især Danskuddannelse 3. Omkring 29 pct. af alle danskuddannelsesforløb på Danskuddannelse 1 blev således fulgt af kursister under 30 år sammenlignet med 42 pct. på Danskuddannelse 2 og 54 pct. på Danskuddannelse 3. Til gengæld var der på Danskuddannelse 1 relativt flere danskuddannelsesforløb med kursister, som var 40 år eller derover sammenlignet med de to øvrige danskuddannelser.

Tabel 3: Danskuddannelsesforløb fordelt på aldersgruppe og danskuddannelse, 2017. Pct. og antal.

	Danskuddannelse 1	Danskuddannelse 2	Danskuddannelse 3	Samtlige kursister
Under 30 år	28,6 %	42,0 %	54,1 %	44,9 %
30-39 år	35,7 %	38,2 %	35,6 %	36,8 %
40-49 år	22,7 %	14,6 %	8,2 %	13,3 %
50-59 år	10,3 %	4,3 %	1,7 %	4,2 %
60 år eller derover	2,7 %	0,8 %	0,3 %	0,9 %
I alt	100 %	100 %	100 %	100 %
<hr/>				
Antal danskuddannelsesforløb	11.370	32.309	28.864	72.543
<hr/>				
Antal kursister				69.810

Kilde: Udlændinge- og Integrationsministeriets danskundervisningsdatabase.

I tabel 4 er de 10 største lande på hver danskuddannelse præsenteret. Tabellen viser, at uddannelsesforløbene på Danskuddannelse 1 i 2017 hovedsageligt bestod af kursister fra ikke-vestlige lande – godt 70 procent fra Syrien, Eritrea og Somalia. På Danskuddannelse 2 bestod knap hvert tredje danskuddannelsesforløb af kursister med oprindelse i Syrien eller Polen. Endelig fremgår det, at kursister med oprindelse i Tyskland, Rumænien og Polen var de tre største nationaliteter på Danskuddannelse 3 i 2017.

Tabel 4: Danskuddannelsesforløb fordelt på de ti største nationaliteter og danskuddannelse, 2017. Pct. og antal.

Top ti	Danskuddannelse 1	Danskuddannelse 2	Danskuddannelse 3	Samtlige kursister
1	Syrien 54,3 %	Syrien 24,6 %	Tyskland 6,9 %	Syrien 21,5 %
2	Eritrea 11,8 %	Polen 7,8 %	Rumænien 5,8 %	Polen 5,6 %
3	Somalia 4,4 %	Eritrea 7,3 %	Polen 5,2 %	Eritrea 5,3 %
4	Afghanistan 3,7 %	Rumænien 6,5 %	Syrien 5,0 %	Rumænien 5,2 %
5	Thailand 3,0 %	Filippinerne 4,0 %	Spanien 3,8 %	Iran 3,2 %
6	Iran 2,8 %	Ukraine 3,9 %	Storbritannien 3,8 %	Tyskland 3,0 %
7	Kina 1,7 %	Iran 3,4 %	Indien 3,7 %	Ukraine 2,8 %
8	Tyrkiet 1,7 %	Bulgarien 2,4 %	Italien 3,7 %	Filippinerne 2,5 %
9	Irak 1,5 %	Tyrkiet 2,4 %	Iran 3,2 %	Indien 2,3 %
10	Pakistan 1,1 %	Thailand 2,3 %	Kina 3,0 %	Kina 2,3 %
Øvrige	14,0 %	35,4 %	55,9 %	46,3 %
I alt	100 %	100 %	100 %	100 %
Antal danskuddannelsesforløb	11.370	32.309	28.864	72.543
Antal kursister				69.810

Kilde: Udlændinge- og Integrationsministeriets danskundervisningsdatabase.

Kursisterne bliver henvist til danskuddannelse efter en række forskellige henvisningskategorier (se bilag B). Tabel 5 viser danskuddannelsesforløbene fordelt på henvisningskategorier på hver danskuddannelse i 2017.

Tabel 5: Danskuddannelsesforløb fordelt på henvisningskategori og danskuddannelse, 2017. Pct. og antal.

	Danskuddannelse 1	Danskuddannelse 2	Danskuddannelse 3	Samtlige kursister
I1-kursister, Udlændinge omfattet af et integrationsprogram, og som <u>modtager</u> ydelse	70,7 %	33,2 %	5,5 %	28,1 %
I2-kursister, Udlændinge omfattet af et integrationsprogram, og som <u>ikke modtager</u> ydelse	10,8 %	14,2 %	8,9 %	11,6 %
S-kursister, Primært udenlandske arbejdstagere og internationale studerende	6,0 %	40,1 %	77,7 %	49,7 %
A-kursister, Kursister henvist til danskuddannelse efter lov om en aktiv beskæftigelsesindsats	5,7 %	5,9 %	3,0 %	4,7 %
Øvrige, Herunder rekvireret undervisning og kursister med uoplyst henvisningskategori	6,8 %	6,6 %	4,8 %	5,9 %
I alt	100 %	100 %	100 %	100 %
Antal danskuddannelsesforløb	11.370	32.309	28.864	72.543
Antal kursister				69.810

Kilde: Udlændinge- og Integrationsministeriets danskundervisningsdatabase.

Af tabel 5 fremgår det, at over 80 pct. af kursisterne på Danskuddannelse 1 udgøres af I1- og I2-kursister. På Danskuddannelse 2 og 3 udgjorde denne kursistgruppe henholdsvis ca. 47 pct. og 14 pct.

2.1.2 Kursisternes henvisningskategorier fordelt på baggrundsfaktorer

Tabel 6 viser kursisterne på danskuddannelserne fordelt på køn og henvisningskategori. Det fremgår af tabellen, at der blandt kursister omfattet af et integrationsprogram, som modtager ydelse (I1), var en overvægt af mænd i 2017, idet 56 pct. af denne kursistgruppe bestod af mænd. Blandt kursister omfattet af et integrationsprogram, som ikke modtager ydelse (I2), var der derimod en klar overvægt af kvinder i 2017, idet 64 pct. af kursisterne var kvinder.

Tabel 6: Kursister fordelt på køn og henvisningskategori, 2017. Pct. og antal

	I1- kursister	I2-kursister	S-kursister	A-kursister	Øvrige	Samtlige kursister
Kvinder	43,9 %	63,8 %	56,6 %	55,9 %	46,1 %	53,4 %
Mænd	56,1 %	36,2 %	43,4 %	44,1 %	53,9 %	46,6 %
I alt	100 %	100 %	100 %	100 %	100 %	100 %
Antal kursister	20.056	8.275	35.814	3.395	2.270	69.810

Kilde: Udlændinge- og Integrationsministeriets danskundervisningsdatabase.

Tabel 7 viser kursisterne på danskuddannelserne fordelt på aldersgruppe og henvisningskategori. Af tabellen fremgår det, at der var relativt flere kursister under 30 år blandt S-kursister, sammenlignet med de øvrige kursistgrupper. Den største andel af kursisterne er under 40 år, hvilket gælder for alle kursister uanset henvisningskategori.

Tabel 7: Kursister fordelt på aldersgruppe og henvisningskategori, 2017. Pct. og antal.

	I1- kursister	I2-kursister	S-kursister	A-kursister	Øvrige	Samtlige kursister
Under 30 år	41,2 %	31,4 %	50,9 %	36,6 %	44,9 %	44,9 %
30-39 år	35,6 %	45,9 %	35,9 %	31,5 %	34,8 %	36,8 %
40-49 år	16,3 %	17,3 %	10,1 %	18,8 %	13,6 %	13,3 %
50-59 år	5,6 %	4,8 %	2,6 %	10,8 %	5,2 %	4,2 %
60 år +	1,3 %	0,7 %	0,6 %	2,3 %	1,5 %	0,9 %
I alt	100 %	100 %	100 %	100 %	100 %	100 %
Antal kursister	20.056	8.275	35.814	3.395	2.270	69.810

Kilde: Udlændinge- og Integrationsministeriets danskundervisningsdatabase.

Tabel 8 viser kursisterne fordelt på de ti største nationaliteter og henvisningskategori. Blandt kursisterne omfattet af et integrationsprogram (I1- og I2-kursister) var en stor del af kursisterne fra ikke-vestlige lande. Syrien og Eritrea var oprindelsesland for hhv 62 og 16 pct. af kursisterne omfattet af et integrationsprogram, som modtager ydelse. Syrien og Thailand var oprindelsesland for hhv. 17 og 11 pct. af kursisterne omfattet af et integrationsprogram, som ikke modtager ydelse.

Blandt S-kursisterne var en stor andel i 2017 fra EU-lande såsom Polen, Rumænien, Tyskland og Ukraine. Disse fire nationaliteter udgør tilsammen knap 29 pct. af S-kursisterne. En stor andel af A-kursisterne var i 2017 fra Polen og Rumænien.

Tabel 8: Kursister fordelt på de ti største nationaliteter og henvisningskategori, 2017. Pct. og antal.

Top 10	I1- kursister	I2-kursister	S-kursister	A-kursister	Øvrige	Samtlige kursister
1	Syrien 61,6 %	Syrien 17,2 %	Polen 9,4 %	Polen 11,7 %	Syrien 22,0 %	Syrien 21,1 %
2	Eritrea 15,6 %	Thailand 11,1 %	Rumænien 8,9 %	Rumænien 11,2 %	Polen 8,6 %	Polen 5,7 %
3	Iran 5,8 %	Filippinerne 7,9 %	Tyskland 5,8 %	Syrien 6,8 %	Eritrea 6,5 %	Rumænien 5,3 %
4	Somalia 3,0 %	Tyrkiet 6,1 %	Ukraine 4,5 %	Bulgarien 6,3 %	Rumænien 5,7 %	Eritrea 5,1 %
5	Afghanistan 2,9 %	USA 3,2 %	Indien 4,2 %	Danmark 6,2 %	Ukraine 4,9 %	Iran 3,2 %
6	Irak 0,8 %	Eritrea 3,0 %	Litauen 3,8 %	Tyrkiet 4,2 %	Kina 2,3 %	Tyskland 3,1 %
7	Rusland 0,7 %	Kina 2,9 %	Storbritannien 3,6 %	Litauen 3,2 %	Tyskland 2,3 %	Ukraine 2,8 %
8	Congo 0,5 %	Vietnam 2,7 %	Spanien 3,5 %	Somalia 3,0 %	Litauen 2,0 %	Filippinerne 2,5 %
9	Statsløse palæstinensere 0,4 %	Iran 2,6 %	Kina 3,4 %	Pakistan 2,8 %	Storbritannien 1,9 %	Indien 2,3 %
10	DR Congo 0,4 %	Afghanistan 2,5 %	Italien 3,4 %	Afghanistan 2,3 %	Somalia 1,9 %	Kina 2,3 %
Øvrige	8,4 %	40,8 %	49,5 %	42,3 %	41,9 %	46,6 %
I alt	100 %	100 %	100 %	100 %	100 %	100 %
Antal kursister	20.056	8.275	35.814	3.395	2.270	69.810

Kilde: Udlændinge- og Integrationsministeriets danskundervisningsdatabase.

2.2 Undervisningsaktivitet

I dette afsnit beskrives undervisningsaktiviteten i 2017 opgjort på undervisningslektioner og moduler.

2.2.1 Undervisningslektioner

I tabel 9 ses summen af de undervisningslektioner, som kursisterne har fået tildelt på hver af de tre danskuddannelser i 2017. Der blev i alt tilbudt 17 mio. undervisningslektioner á 45 minutter. Lektionerne fordelte sig med 24 pct. på Danskuddannelse 1, 51 pct. på Danskuddannelse 2 og 25 pct. på Danskuddannelse 3.

Tabel 9: Summen af tilbudte undervisningslektioner opdelt på danskuddannelse, 2017. Antal og pct.

	Danskuddannelse 1	Danskuddannelse 2	Danskuddannelse 3	I alt
Antal timer	4.068.738	8.609.808	4.322.184	17.000.730
Pct.	23,9 %	50,6 %	25,4 %	100 %

Kilde: Udlændinge-, og Integrationsministeriets danskundervisningsdatabase.

Tabel 10 viser summen af tilbudte undervisningslektioner for hver henvisningskategori. 47 pct. af alle de tilbudte undervisningslektioner blev givet til I1-kursister.

Tabel 10: Summen af tilbudte undervisningslektioner for hver henvisningskategori, 2017. Antal og pct.

	I1-kursister	I2-kursister	S-kursister	A-kursister	Øvrige	I alt
Antal timer	7.950.485	2.403.108	5.304.540	834.301	508.298	17.000.730
Pct.	46,8 %	14,1 %	31,2 %	4,9 %	3,0 %	100 %

Kilde: Udlændinge- og Integrationsministeriets danskundervisningsdatabase.

I tabel 11 ses det gennemsnitlige antal tilbudte undervisningslektioner pr. kursist opgjort på henvisningskategori og danskuddannelse i 2017. Det gennemsnitlige antal tilbudte undervisningslektioner pr. kursist var 358 på Danskuddannelse 1, 267 på Danskuddannelse 2 og 150 på Danskuddannelse 3.

Tabel 11: Det gennemsnitlige antal skemalagte undervisningslektioner pr. kursist fordelt på henvisningskategori og danskuddannelse, 2017. Antal.

	Danskuddannelse 1	Danskuddannelse 2	Danskuddannelse 3	Gennemsnit
I1-kursister, Udlændinge omfattet af et integrationsprogram, og som <u>modtager</u> ydelse	384	373	316	372
I2-kursister, Udlændinge omfattet af et integrationsprogram, og som <u>ikke modtager</u> ydelse	304	286	239	274
S-kursister, Primært udenlandske arbejdstagere og internationale studerende	247	172	126	145
A-kursister, Kursister henvist til danskuddannelse efter lov om en aktiv beskæftigelsesindsats	267	247	197	238
Øvrige, Herunder rekvireret undervisning og kursister med uoplyst henvisningskategori	327	267	104	216
Alle kursister (gennemsnit)	358	267	150	234

Kilde: Udlændinge- og Integrationsministeriets danskundervisningsdatabase.

Af tabel 11 fremgår det desuden, at kursister, der er omfattet af et integrationsprogram, og som modtager ydelse (I1), i gennemsnit fik tilbudt 372 undervisningslektioner i 2017. Disse kursister var dermed den kursistgruppe, der modtog flest lektioner i 2017, efterfulgt af kursister omfattet af et integrationsprogram, som ikke modtager ydelse (I2), der i gennemsnit modtog 274 undervisningslektioner. S-kursister, som primært omfatter udenlandske arbejdstagere og internationale studerende, modtog derimod betydelig færre lektioner med i gennemsnit 145 undervisningslektioner.

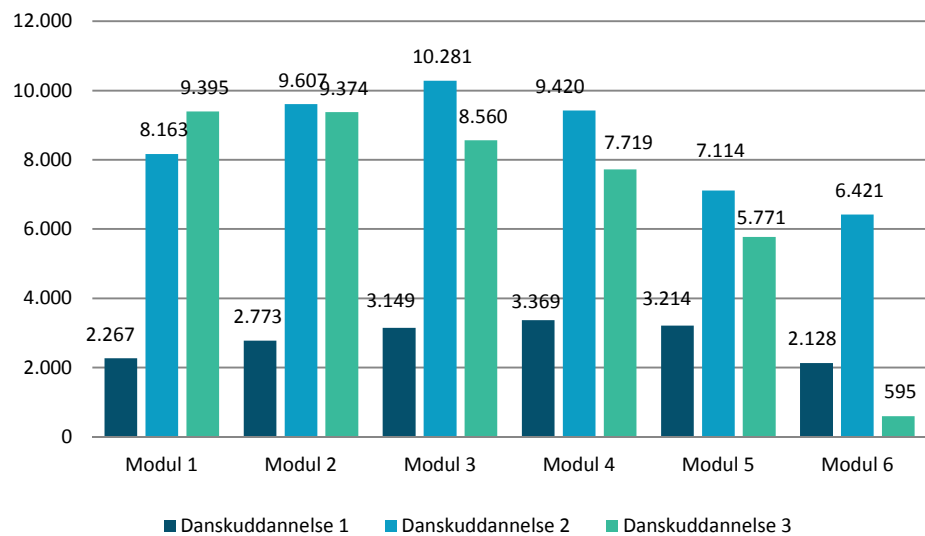
2.2.2 Undervisningsaktivitet fordelt på moduler og danskuddannelser

Der fokuseres i dette afsnit på undervisningsaktiviteten på danskuddannelserne. Hver danskuddannelse er opdelt i seks moduler (se bilag A). For at rykke til det næste modul skal kursisten bestå en modultest. De afsluttende moduler færdiggøres med en afsluttende prøve frem for en modultest.

I 2017 er der påbegyndt 109.320 modulforløb. Af disse blev 51.152 bestået inden udgangen af 2017, jf. figur 1 og figur 2.

Figur 1 viser antallet af påbegyndte modulforløb opgjort på moduler og danskuddannelser i 2017. Det skal fremhæves, at opgørelsen indeholder modulforløb, der er påbegyndt i 2017, og hvor der er modtaget undervisning i 2017, uanset om modulforløbet er blevet bestået i 2017. Der er løbende optag på danskuddannelserne, og modulforløbene er således påbegyndt løbende gennem 2017. Samme kursist kan tælle med under mere end én kombination af modul og danskuddannelse, hvis vedkommende har modtaget undervisning på eksempelvis to forskellige modulforløb i 2017.

Figur 1: Påbegyndte modulforløb fordelt på modul og danskuddannelse, 2017. Antal



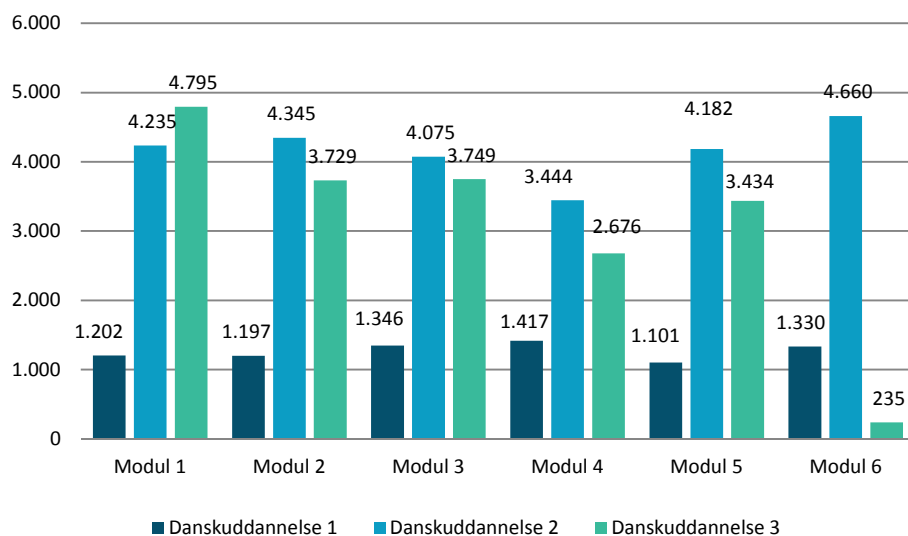
Kilde: Udlændinge- og Integrationsministeriets danskundervisningsdatabase.

Note: Antallet af påbegyndte modulforløb var på 109.320 fordelt på 16.900 i Danskuddannelse 1, 51.006 i Danskuddannelse 2 og 41.414 i Danskuddannelse 3.

De 69.810 kursister påbegyndte tilsammen undervisning på 109.320 modulforløb, svarende til i gennemsnit ca. 1,6 påbegyndt modulforløb pr. kursist i 2017. På Danskuddannelse 2 og Danskuddannelse 3 blev der påbegyndt i alt henholdsvis 51.006 og 41.414 modulforløb i 2017, mens tallet var 16.900 påbegyndte modulforløb på Danskuddannelse 1. For Danskuddannelse 1 gælder det, at flest påbegynder Modul 4, hvorefter en mindre andel af kursisterne påbegynder på øvrige moduler. For Danskuddannelse 2 gælder det, at flest kursister påbegynder Modul 3, hvorefter en mindre andel påbegynder på de øvrige moduler. For Danskuddannelse 3 gælder det, at flest kursister påbegynder Modul 1 og 2, hvorefter en mindre andel påbegynder de øvrige moduler.

Figur 2 viser antallet af beståede modulforløb opgjort på moduler og danskuddannelser. De beståede modulforløb dækker over modulforløb, som er påbegyndt og afsluttet i 2017. Som i figur 1 kan den samme kursist tælle med flere gange.

Figur 2: Beståede modulforløb fordelt på modul og danskuddannelse, 2017. Antal.



Kilde: Udlændinge- og Integrationsministeriets danskundervisningsdatabase.

Note: Antallet af bestået modulforløb var på 51.152 fordelt på 7.593 Danskuddannelse 1, 24.941 Danskuddannelse 2 og 18.618 i Danskuddannelse 3.

Af figur 2 fremgår det, at der på Danskuddannelse 2 og Danskuddannelse 3 i alt blev bestået henholdsvis 24.941 og 18.618 modulforløb i 2017, mens tallet var 7.593 beståede modulforløb på Danskuddannelse 1.

Tabel 12 viser, hvor mange undervisningslektioner kursisterne i gennemsnit har modtaget på hvert påbegyndt og bestået modul fordelt på danskuddannelse. Opgørelsen er baseret på de 109.320 påbegyndte modulforløb og de 51.152 beståede modultest, hvor der har været undervisning i 2017.

Tabel 12: Det gennemsnitlige antal skemalagte undervisningslektioner pr. kursist fordelt på modul, uddannelse samt påbegyndt og bestået modul, 2017. Antal.

	Danskuddannelse 1		Danskuddannelse 2		Danskuddannelse 3		Gennemsnit	
	Påbegyndt	Bestået	Påbegyndt	Bestået	Påbegyndt	Bestået	Påbegyndt	Bestået
Modul 1	168	176	100	114	63	72	94	102
Modul 2	185	196	133	150	77	94	119	133
Modul 3	185	214	157	183	92	108	139	157
Modul 4	183	214	167	201	117	137	151	181
Modul 5	192	215	101	116	135	176	131	152
Modul 6	176	209	155	179	112	132	157	184
Alle kursister	182	204	138	156	94	113	130	147

Kilde: Udlændinge- og Integrationsministeriets danskundervisningsdatabase.

Af tabel 12 fremgår det, at hver kursist i gennemsnit fik tilbudt 130 undervisningslektioner pr. påbegyndt modul i 2017. Det fremgår ligeledes, at beståede moduler i 2017 i gennemsnit havde en varighed på 147 undervisningslektioner.

Tabel 13 viser det gennemsnitlige antal skemalagte undervisningslektioner pr. kursist opgjort på henvisningskategori fordelt på påbegyndte/aktive og bestået moduler. Af tabellen fremgår det, at kursister, der er omfattet af et integrationsprogram, og som modtager ydelse (I1), var den kursistgruppe, der i gennemsnit modtog flest undervisningslektioner i 2017. I gennemsnit modtog denne gruppe næsten dobbelt så mange undervisningslektioner som selvforsørgende kursister (S). I1-kursisterne modtog i gennemsnit 432 undervisningslektioner for hvert bestået modul, mens S-kursisterne i gennemsnit modtog 185 undervisningslektioner for hvert bestået modul.

Tabel 13: Det gennemsnitlige antal skemalagte undervisningslektioner pr. kursist fordelt på henvisningskategori, danskuddannelse samt påbegyndt og bestået modul, 2017. Antal.

	Danskuddannelse 1		Danskuddannelse 2		Danskuddannelse 3		Gennemsnit	
	Påbegyndt	Bestået	Påbegyndt	Bestået	Påbegyndt	Bestået	Påbegyndt	Bestået
I1-kursister, Udlændinge omfattet af et integrationsprogram, og som <u>modtager</u> ydelse	384	450	372	428	316	378	372	432
I2-kursister, Udlændinge omfattet af et integrationsprogram, og som <u>ikke modtager</u> ydelse	304	365	286	337	239	288	274	326
S-kursister, Primært udenlandske arbejdstagere og internationale studerende	247	301	172	224	126	159	145	185
A-kursister, Kursister henvist til danskuddannelse efter lov om en aktiv beskæftigelsesindsats	267	361	247	348	197	270	238	330
Øvrige, Herunder rekvireret undervisning og kursister med uoplyst henvisningskategori	327	421	267	370	104	164	216	312
Alle kursister	358	425	266	326	150	188	234	285

Kilde: Udlændinge- og Integrationsministeriets danskundervisningsdatabase.

I tabel 12 er det gennemsnitlige antal skemalagte timer fordelt på moduler, mens i tabel 13 er det gennemsnitlige antal skemalagte timer fordelt på henvisningskategorier. I

tabel 13 beregnes gennemsnittet af de skemalagte timer for alle de moduler, som enten er påbegyndte/aktive eller bestået i året fordelt på henvisningskategori. Tabel 12 viser således kun det gennemsnitlige antal lektioner, der går til et enkelt modul, mens i tabel 13 kan der indgå lektioner fra flere moduler i løbet af samme år.

2.3 Afsluttende prøver

Dette afsnit giver et indblik i, hvor mange kursister der tilmeldte sig, gennemførte og bestod en afsluttende prøve i 2017, dvs. Prøve i Dansk 1, Prøve i Dansk 2, Prøve i Dansk 3 eller Studieprøven. Det skal i den forbindelse bemærkes, at Studieprøvens skriftlige og mundtlige prøvedele ikke nødvendigvis er aflagt i samme prøvetermin eller år.

Ud af alle kursister, som tilmeldte sig en prøve, var knap 80 pct. ikke-selvstuderende, mens 20 pct. var selvstuderende.

Tabel 14 viser prøvetallene for ikke-selvstuderende kursister, der gennemførte og bestod en afsluttende prøve i 2017.

Tabel 14: Antal ikke-selvstuderende prøvetilmeldte, prøvedeltagere og beståede samt beståelsesprocent og karaktergennemsnit fordelt på prøve, 2017.

	Tilmeldt	Gennemført	Bestået	Beståelsespct.	Karaktergns. beståede	Karaktergns. alle
Prøve i Dansk 1	1.428	1.410	1.330	94,3 %	6,4	6,1
Prøve i Dansk 2	4.807	4.778	4.660	97,5 %	6,9	6,7
Prøve i Dansk 3	3.753	3.611	3.434	95,1 %	7,0	6,7
Studieprøven	331	255	235	92,2 %	7,2	6,9
Alle kursister	10.319	10.054	9.659	96,1 %	6,9	6,6

Anm.: Den samme kursist kan have taget mere end én prøve og således indgå mere end én gang i tabellen.

Note: I kolonnen Gennemført er kun medtaget prøvetilmeldte, som gik op til samtlige delprøver. Kolonnen Beståelsesprocent angiver beståelsesprocenten blandt prøvetilmeldte, der har gennemført alle prøvedele ved prøven. Beståelseskrav: Ved Prøve i Dansk 1, Prøve i Dansk 2 og Prøve i Dansk 3 kræves et karaktergennemsnit på minimum 2,0, når der er taget højde for, at karakteren i mundtlig kommunikation tæller dobbelt ved udregning af gennemsnittet. Ved Studieprøven skal alle dele bestås med minimum 02. Det skal bemærkes, at Studieprøvens skriftlige og mundtlige dele ikke nødvendigvis er aflagt i samme prøvetermin eller i samme år.

Kilde: Udlændinge- og Integrationsministeriets danskundervisningsdatabase.

Det fremgår af tabel 14, at der i 2017 var 10.319 ikke-selvstuderende kursister tilmeldt en afsluttende prøve, hovedsageligt Prøve i Dansk 2 og Prøve i Dansk 3. Beståelsesprocenten ligger mellem 92 og 98 pct., hvor Prøve i Dansk 2 har den højeste beståelsesprocent og Studieprøven har den laveste beståelsesprocent.

Karaktergennemsnittet for alle danskuddannelser og Studieprøven var i 2017 på 6,9 for beståede kursister og 6,6 for alle kursister. Karaktergennemsnittet for alle kursister er

højest for kursister, der aflægger Studieprøven og lavest for kursister, der aflægger Prøve i Dansk 1.

Tabel 15 viser prøvetal for selvstuderende kursister. Selvstuderende kursister refererer til kursister, som har tilmeldt sig til prøve uden at være optaget til undervisning på det modul, der fører frem til prøven.

Tabel 15: Antal selvstuderende prøvetilmeldte, prøvedeltagere og beståede samt beståelsesprocent og karaktergennemsnit fordelt på prøve, 2017.

	Tilmeldt	Gennemført	Bestået	Beståelsespct.	Karaktergns. beståede	Karaktergns. alle
Prøve i Dansk 1	64	61	55	90,2 %	7,0	6,3
Prøve i Dansk 2	1.050	1.031	944	91,6 %	7,1	6,6
Prøve i Dansk 3	1.299	1.153	830	72,0 %	7,3	5,3
Studieprøven	190	112	96	85,7 %	7,1	6,6
Alle kursister	2.603	2.357	1.925	81,7 %	7,2	5,9

Anm.: Den samme kursist kan have taget mere end én prøve og således indgå mere end én gang i tabellen.

Note: I kolonnen Gennemført er kun medtaget prøvetilmeldte, som gik op til samtlige delprøver. Kolonnen Beståelsesprocent angiver beståelsesprocenten blandt prøvetilmeldte, der har gennemført alle prøvedele ved prøven. Beståelseskrav: Ved Prøve i Dansk 1, Prøve i Dansk 2 og Prøve i Dansk 3 kræves et karaktergennemsnit på minimum 2,0, når der er taget højde for, at karakteren i mundtlig kommunikation tæller dobbelt ved udregning af gennemsnittet. Ved Studieprøven skal alle dele bestås med minimum 02. Det skal bemærkes, at Studieprøvens skriftlige og mundtlige dele ikke nødvendigvis er aflagt i samme prøvetidspunkt eller i samme år.

Kilde: Udlændinge- og Integrationsministeriets danskundervisningsdatabase.

Det fremgår af tabel 15, at der i 2017 var 2.603 selvstuderende kursister tilmeldt en afsluttende prøve, hvoraf flest var tilmeldt Prøve i Dansk 3. Beståelsesprocenten for de selvstuderende kursister var markant højere ved Prøve i Dansk 2 sammenlignet med de øvrige prøver. Beståelsesprocenten for selvstuderende kursister var især lavere for Prøve i Dansk 3, hvor beståelsesprocenten var 72 pct.

Karaktergennemsnittet for de beståede selvstuderende var højest ved Prøve i Dansk 3 og lavest ved Prøve i Dansk 1.

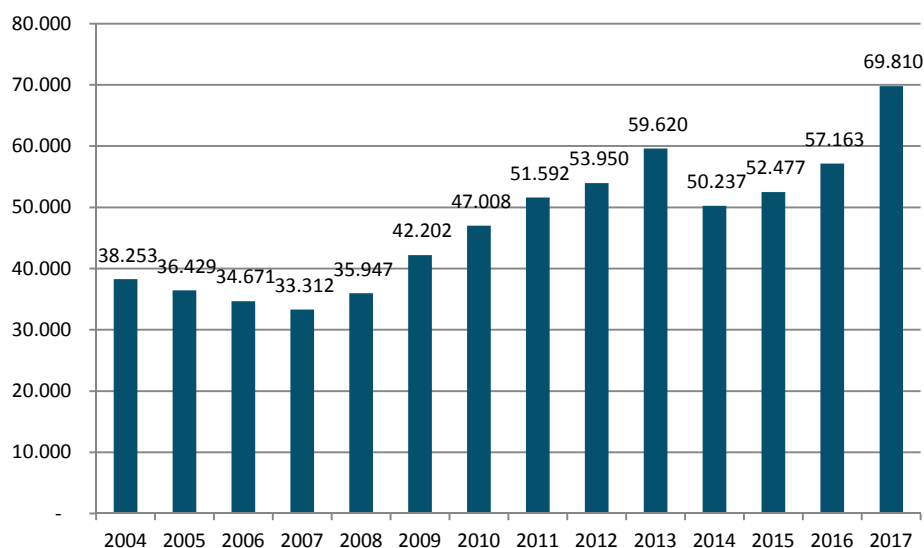
2.4 Udvikling i perioden 2004-2017

I dette afsluttende afsnit vises og beskrives nogle hovedtal for udviklingen i undervisningsaktiviteten i perioden 2004-2017. I 2004 trådte den nuværende hovedlov om danskuddannelse til voksne udlændinge m.fl. i kraft.

Figur 3 viser det samlede antal kursister, som har modtaget undervisning på mindst én af de tre danskuddannelser i perioden 2004-2017. I 2017 fulgte knap 70.000 kursister en (eller flere) af de tre danskuddannelser mod omkring 57.000 året før. Faldet i antallet af kursister på danskuddannelserne fra 2013 til 2014 skal ses i lyset af at flere udenlandske

arbejdstagere og studerende blev indplaceret på arbejdsmarkedsrettet danskundervisning, som blev indført i 2014. I juli 2017 blev arbejdsmarkedsrettet dansk afskaffet, hvilket kan være en af årsagerne til den relative markante stigning mellem 2016 og 2017, da disse i stedet blev tilbudt danskundervisning som S-kursister. I perioden fra 2004 til 2017 har der i alt været en stigning i antallet af kursister på danskuddannelserne.

Figur 3: Kursister fordelt på år, 2004-2017. Antal.



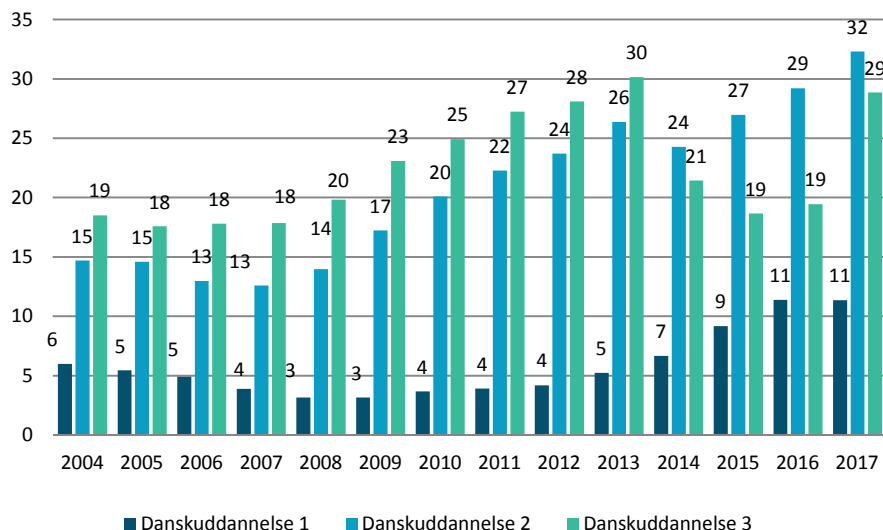
Kilde: Udlændinge- og Integrationsministeriets danskundervisningsdatabase.

I figur 4 ses antallet af danskuddannelsesforløb fordelt på hver af de tre danskuddannelser. Det skal i den forbindelse bemærkes, at samme person kan have modtaget undervisning på mere end én danskuddannelse grundet overgangen fra en danskuddannelse til en anden, hvorfor summen af danskuddannelsesforløb i figur 4 er større end antallet af kursister i figur 3.

Det fremgår af figur 4, at 29.000 af alle danskuddannelsesforløb i 2017 bestod af forløb på Danskuddannelse 3 mod 19.000 i 2004. Til sammenligning var 11.000 af alle danskuddannelsesforløb i 2017 på Danskuddannelse 1 mod 6.000 i 2004

Antallet af danskuddannelsesforløb på Danskuddannelse 3 er steget med omkring 10.000 forløb fra 2016 til 2017, svarende til en stigning på 53 pct. På Danskuddannelse 2 har der været en stigning på omkring 3.000 forløb, svarende til 10 pct., mens Danskuddannelse 1 er nogenlunde uændret. Antallet af danskuddannelsesforløb på Danskuddannelse 1 ligger stabilt med 11.000 forløb fra 2016 til 2017.

Figur 4: Danskuddannelsesforløb fordelt på danskuddannelse og år (i tusinder), 2004-2017. Antal.



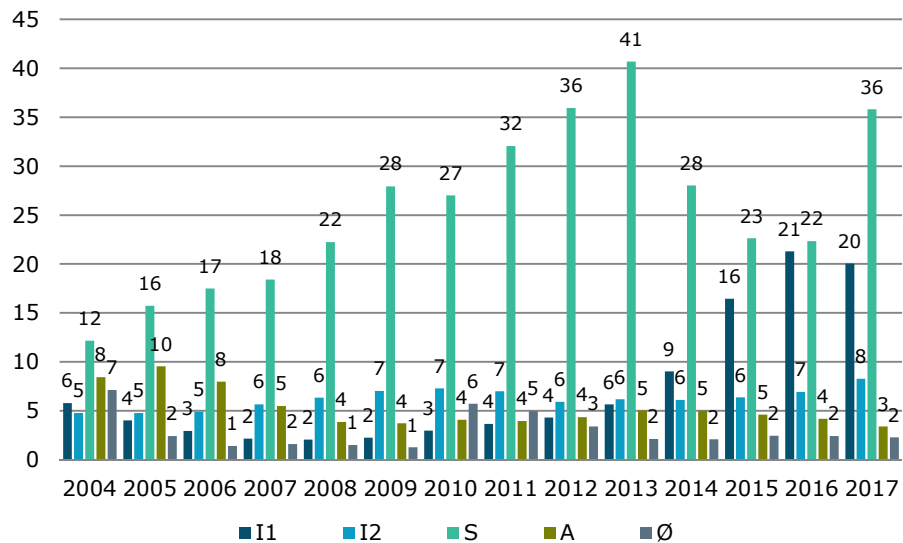
Kilde: Udlændinge- og Integrationsministeriets danskundervisningsdatabase.

Figur 5 viser antallet af kursister fordelt på henvisningskategorier i 2004-2017. Af figuren fremgår det, at der fra 2007 til 2017 har været en markant stigning i antallet af I1-kursister, dvs. kursister under integrationsprogrammet og som modtager ydelser.

Antallet af S-kursister steget med omkring 14.000 det seneste år fra omkring 22.000 i 2016 til knap 36.000 i 2017. Dette er et resultat af afskaffelse af arbejdsmarkedsrettet danskundervisning i juli 2017. I 2007 udgjorde de selvforsørgende kursister 55 pct. af det samlede antal kursister. I 2017 udgjorde andelen af selvforsørgende kursister 51 pct. af det samlede antal kursister.

Antallet af I1-kursister er faldet med 1.200 personer fra omkring 21.200 i 2016 til omkring 20.000 i 2017 svarende til et fald på over 5 pct.

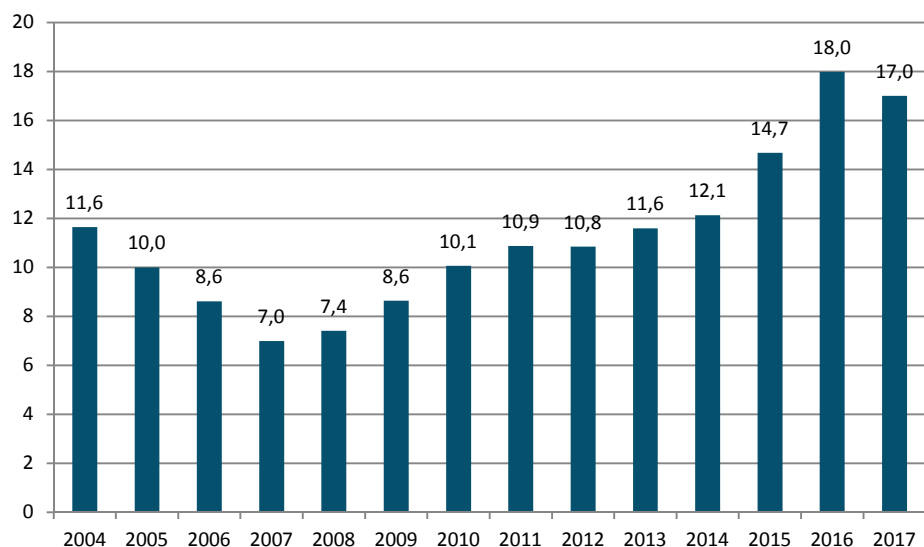
Figur 5: Kursister fordelt på henvisningskategori og år (i tusinder), 2004-2017. Antal.



Kilde: Udlændinge- og Integrationsministeriets danskundervisningsdatabase.

Af nedenstående figur 6 fremgår antallet af 45 minutters undervisningslektioner i årene 2004 til 2017.

Figur 6: Samlede antal skemalagte undervisningslektioner (i mio.), 2004-2017. Antal.



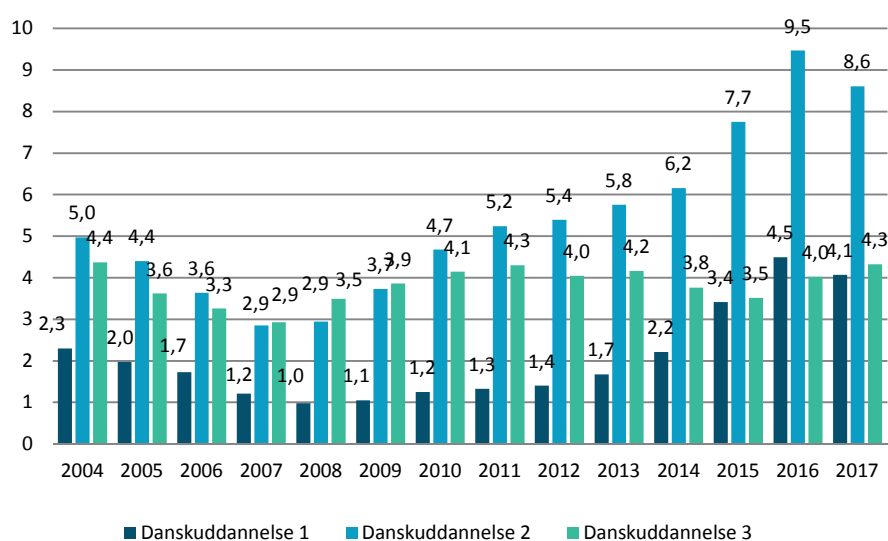
Kilde: Udlændinge- og Integrationsministeriets danskundervisningsdatabase.

Af figur 6 fremgår det, at der fra 2007 til 2017 har været en stigning på 10 mio. undervisningslektioner, dog med enkelte udsving undervejs. Antallet af tilbudte lektioner faldt med omkring 1 mio. timer fra 2016 til 2017 for første gang siden 2012. Antallet af undervisningslektioner er dog i 2017 højere, end da den nuværende hovedlov om danskuddannelse trådte i kraft i 2004. I 2004 var det samlede antal skemalagte undervisnings-

lektioner knap 12 millioner undervisningslektioner. I 2017 var det samlede antal skemalagte undervisningslektioner godt 17 millioner.

I figur 7 ses antallet af 45 minutters undervisningslektioner for hver af de tre danskuddannelser i årene 2004 til 2017. Siden 2012 har antallet af undervisningslektioner på Danskuddannelse 3 været svingende omkring 4 mio. lektioner, mens antallet af undervisningslektioner på Danskuddannelse 1 og 2 har været stigende fra 2007 til 2016. Antallet af undervisningslektioner på Danskuddannelse 1 og 2 er dog faldet fra 2016 til 2017 efter en periode med konstant stigning.

Figur 7: Samlede antal skemalagte undervisningslektioner fordelt på danskuddannelse (i mio.), 2004-2017, Antal.



Kilde: Udlændinge- og Integrationsministeriets danskundervisningsdatabase.

Bilag A: Danskuddannelsesloven – målgruppe, tilbud og de afsluttende prøver

Målgruppe

Den nuværende hovedlov om danskuddannelse til voksne udlændinge m.fl. trådte i kraft den 1. januar 2004 og afløste dermed lov om undervisning i dansk som andetsprog for voksne udlændinge m.fl. og sprogcentre. Loven er efterfølgende ændret og revideret flere gange.

For at være omfattet af danskuddannelsesloven skal en udlænding som udgangspunkt være fyldt 18 år, have fast lovligt ophold i Danmark og være folkeregistreret i en kommune. Herudover har udlændinge over 18 år, som kan dokumentere at have fast ophold i medfør af EU-reglerne om ophævelse af indrejse- og opholdsbegrænsninger i forbindelse med arbejdskraftens frie bevægelighed, etablering og udveksling af tjenesteydelser mv., ret til danskuddannelse, selvom de ikke er folkeregistreret.

Udlændinge, der er EU/EØS-borgere eller schweizere, og som ikke bor i Danmark, men arbejder eller har virksomhed her i landet (EU-grænsependlere), er også omfattet af danskuddannelsesloven.

Grønlandere, færingere og andre grupper af danske statsborgere over 18 år, der ikke behersker det danske sprog i et sådant omfang, at de kan fungere i det danske samfund, er omfattet af lov om danskuddannelse til voksne udlændinge m.fl. og sidestilles i den sammenhæng med udlændinge.

Ved lov nr. 705 af 8. juni 2017 blev der i danskuddannelsesloven blandt andet foretaget følgende ændringer med virkning fra den 1. juli 2017:

- Arbejdsmarkedsrettet dansk til udenlandske arbejdstagere og studerende m.fl. (S-kursister) blev afskaffet, så disse i stedet indplaceres på danskuddannelse 1, 2, eller 3.
- Der blev indført timeloft for kursister under integrationsprogrammet (I-kursister) på gennemsnitligt 15 ugentlige undervisningstimer
- Kommunerne fik pligt til at udarbejde regionale rammeaftaler hvert fjerde år.
- Udbudsregler i forbindelse med kommunale driftsaftaler med private aktører blev præciseret
- Der blev indført et tværgående statsligt tilsyn med indplacering på danskuddannelse
- Der blev indført et depositum for arbejdstagere, studerende m.fl. på 1.250 kr. ved tilmelding til danskuddannelse

Med ikrafttræden den 1. januar 2018 blev indført:

- Femårigt klippekort til danskuddannelse for udenlandske arbejdstagere, studerende m.fl. med adgang til effektiv uddannelse i op til 42 måneder
- Ændring af refusionsreglerne, så blandt andet den statslige refusion for udgifter til danskuddannelse til udenlandske arbejdstagere, studerende m.fl. blev afskaffet og rådighedsloftet for udgifter til integrationsprogrammet blev nedjusteret.

Både flygtninge og familiesammenførte, der betegnes som I-kursister (Integrationskursister), og udenlandske arbejdstagere, studerende, der betegnes som selvforsørgerkursister (S-kursister), har adgang til danskuddannelse i op til fem år.

Tilbud

Danskuddannelserne til voksne udlændinge er et kommunalt ansvar og bliver udbudt på enten kommunale eller private sprogcentre eller andre offentligt godkendte uddannelsessteder. Det er kommunen, der fører tilsynet med, at undervisningen gennemføres efter gældende regler.

Danskuddannelserne skal tilrettelægges således, at det er muligt at følge undervisningen uden for normal arbejdstid.

Danskuddannelser

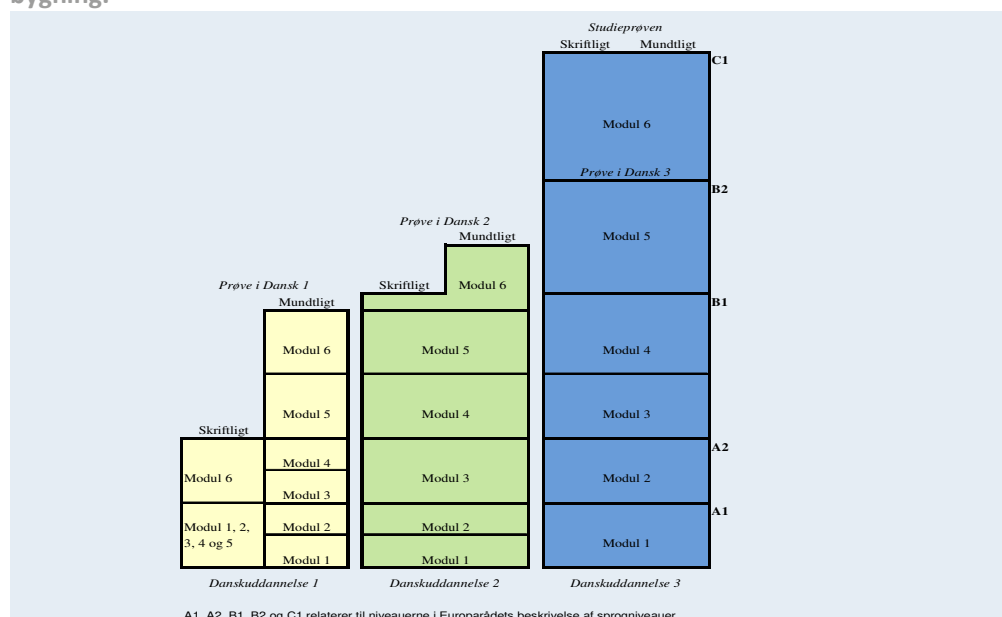
Når udlændinge bliver henvist til danskuddannelse, indplaceres de på en af følgende tre danskuddannelser:

- Danskuddannelse 1 tilrettelægges for kursister med ingen eller ringe skolebaggrund, som ikke har lært at læse og skrive på deres modersmål samt for kursister, som ikke har lært at læse og skrive på det latinske alfabet.
- Danskuddannelse 2 tilrettelægges for kursister, som normalt har en kort skole- og uddannelsesbaggrund fra hjemlandet og må forventes at have en forholdsvis langsom indlæring af dansk som andetsprog.
- Danskuddannelse 3 tilrettelægges for kursister, som normalt har en mellemlang eller lang skole- og uddannelsesbaggrund fra hjemlandet og må forventes at have en forholdsvis hurtig indlæring af dansk som andetsprog.

De tre danskuddannelser er opdelt i moduler, og de enkelte kursister på de tre forskellige danskuddannelser indplaceres på det modul, som svarer til deres kvalifikationer.

Opbygningen af de tre danskuddannelser er illustreret i figur 8.

Figur 8: De tre danskuddannelser og arbejdsmarkedsrettet danskundervisnings opbygning.

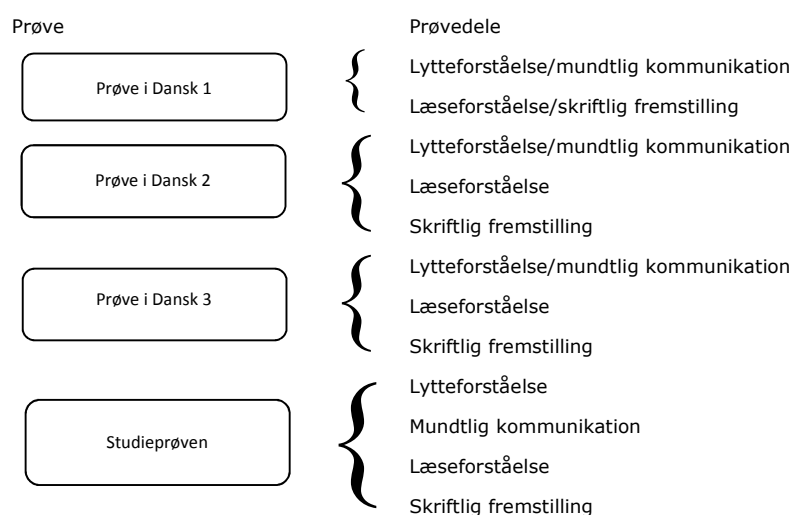


Hvert modul afsluttes med en modultest. Oprykning til et nyt modul kræver, at modul-testen på det foregående modul er bestået. Danskuddannelse 1 og Danskuddannelse 2 indeholder hver seks moduler og afsluttes med henholdsvis Prøve i Dansk 1 og Prøve i Dansk 2. Danskuddannelse 3 består ligeledes af seks moduler, men Prøve i Dansk 3 tages allerede efter modul 5. Modul 6 på Danskuddannelse 3 er blandt andet målrettet dem, der vil læse videre på en videregående uddannelse i Danmark. Forløbet afsluttes med Studieprøven, der er adgangsgivende til en række videregående uddannelser.

Afsluttende prøver

Danskuddannelse 1 og 2 afsluttes med henholdsvis Prøve i Dansk 1 og Prøve i Dansk 2. Danskuddannelse 3 kan afsluttes med Prøve i Dansk 3 efter modul 5 og Studieprøven efter modul 6. De afsluttende prøver indeholder følgende fire sproglige discipliner: Lytteforståelse, mundtlig kommunikation, læseforståelse og skriftlig fremstilling. Hver prøve har henholdsvis to, tre eller fire prøvedele. Figur 9 nedenfor viser, hvilke prøvedele den enkelte prøve består af.

Figur 9: Prøvedele som de afsluttende prøver i danskuddannelserne består af.



Den mundtlige prøve ved Prøve i Dansk 1, Prøve i Dansk 2 eller Prøve i Dansk 3 vægtes dobbelt i forhold til prøverne i læseforståelse og skriftlig fremstilling. Studieprøvens fire delprøver vægter lige meget.

Siden sommerprøven 2004 er Prøve i Dansk 1, Prøve i Dansk 2 og Prøve i Dansk 3 bestået, hvis kursisten har opnået et samlet karaktergennemsnit på mindst 2,0 ifølge 7-trinsskalaen, når der er taget højde for vægningen af prøverne som omtalt ovenfor. For Studieprøven gælder det, at alle delprøver skal bestås med minimum karakteren 02. Det er et krav, at danskprøverne består i samme prøvetermin, undtaget er dog Studieprøven. Studieprøvens mundtlige og skriftlige del behøver ikke at være bestået i samme prøvetermin eller samme år.

Bilag B: Henvisningskategorier på danskuddannelsesområdet

I nedenstående faktaboks er beskrevet de henvisningskategorier, som kommunerne skal anvende ved henvisning af en kursist til danskuddannelse og/eller til et nyt modulforløb. Henvisningskategorierne er gældende fra 3. kvartal 2017 og frem.

Faktaboks: Henvisningskategorier ved henvisning til danskuddannelse for voksne udlændinge. Gældende fra 3. kvartal 2017 og frem.

I-kursister:

I1 – Omfattet af integrationsprogram og modtager ydelse er kursister, der er henvist til danskuddannelse efter integrationsloven som led i integrationsprogrammet inklusiv danskuddannelse i op til 5 år og modtager integrationsydelse. Kategorien omfatter bl.a. nyankomne flygtninge og familiesammenførte udlændinge, personer med humanitært ophold og ophold af ganske særlige grunde samt udsendeshindrede, jf. danskuddannelsesloven § 2 c.

I2 – Omfattet af integrationsprogram og modtager ikke ydelse er kursister, der er henvist til danskuddannelse efter integrationsloven som led i integrationsprogrammet inklusiv danskuddannelse og ikke berettiget til at modtage integrationsydelse. Kategorien omfatter f.eks. selvforsørgede og personer, der modtager andre ydelser end integrationsydelse.

S-kursister:

S1 - Omfattet af introduktionsforløb er kursister, der er henvist til danskuddannelse efter integrationsloven og omfattet af et introduktionsforløb med ret til danskuddannelse efter danskuddannelseslovens § 2 f. Kategorien omfatter arbejdstagere, studerende, personer med ophold efter friby-ordningen, personer med tidligere dansk indfødsret, religiøse forkyndere, medfølgende ægtefæller til arbejdstagere og studerende, nordiske statsborgere, vandrende arbejdstagere efter EU-reglerne, working holidays, volontører og visse grupper af praktikanter. Au pair-personer er ikke omfattet af denne henvisningskategori.

S2 - Au pair-personer er kursister, der er henvist efter integrationsloven og omfattet af et introduktionsforløb med ret til danskuddannelse efter danskuddannelseslovens § 2 f.

S3 – Henvist efter danskuddannelsesloven er kursister, som er henvist til danskuddannelse direkte efter danskuddannelsesloven. Kursister, som er omfattet af danskuddannelseslovens målgruppe, jf. danskuddannelseslovens §§ 2, stk. 2 og 3, og som ikke er henvist til danskuddannelse efter integrationsloven eller i henhold til tilbud efter lov om en aktiv beskæftigelsesindsats. Herudover kursister, som oprindeligt er henvist efter integrationsloven, og som modtager tilbud om danskuddannelse i medfør af danskuddannelseslovens § 2 e stk. 2 eller 3 eller § 2 f, stk. 2 eller 3.

A-kursister:

A1 – Dagpengemodtagere er kursister, som modtager dagpenge, og som er henvist til danskuddannelse som et led i et aktivt tilbud efter lov om en aktiv beskæftigelsesindsats.

A2 – Integrationsydelsesmodtagere er job- og aktivitetsparate integrationsydelsesmodtagere, som ikke er omfattet af integrationsprogrammet efter integrationsloven, jf. § 2, nr. 2 og 3, i lov om en aktiv beskæftigelsesindsats (LAB), men som er henvist til danskuddannelse i henhold til tilbud efter § 32, stk. 1, nr. 2, i LAB.

A3 - Modtager ikke ydelse er kursister, som er ledige selvforsørgende, jf. § 2, nr. 10, i lov om en aktiv beskæftigelsesindsats (LAB), som er henvist til danskuddannelse i henhold til tilbud efter § 75 a, stk. 1, i LAB.

Ø-kursister:

Ø – Øvrige er kursister, som af forskellige årsager ikke kan registreres i en af de ovenstående henvisningskategorier

Bilag C: Bilagstabeller

I bilagstabellerne er det angivet med -, hvis antallet ikke kan opgøres, eller antallet er under 5.

Bilagstabel C1: Danskuddannelsesforløb fordelt på danskuddannelse og udbyder samt samtlige kursister fordelt på udbyder, 2017. Pct. og antal.

Udbyderkode	Udbydernavn	Danskuddannelse 1	Danskuddannelse 2	Danskuddannelse 3	I alt	Antal	Samlet antal kursister
101192	Sprogcenter IA	2,5 %	31,7 %	65,8 %	100,0 %	5.422	5.210
101194	Studieskolen	-	-	100,0 %	100,0 %	3.527	3.466
101195	CBSI Sprogcenter	21,5 %	45,9 %	32,6 %	100,0 %	1.689	1.544
101198	Københavns Sprogcenter	3,0 %	33,0 %	64,0 %	100,0 %	4.507	4.311
147248	Voksenuddannelsescenter Frederiksberg	10,6 %	50,5 %	38,9 %	100,0 %	1.271	1.189
151026	Ballerup Sprogcenter	11,4 %	56,0 %	32,5 %	100,0 %	821	757

AKTIVITETEN HOS UDBYDERE AF DANSKUDDANNELSE FOR VOKSNE UDLÆNDINGE M.FL.

151412	UCplus A/S	13,1 %	38,8 %	48,1 %	100,0 %	1.920	1.819
153014	Vestegnens Sprog- og Kompetencecenter	10,6 %	61,8 %	27,6 %	100,0 %	2.674	2.479
157046	Sprogcenter Hellerup	9,4 %	37,5 %	53,1 %	100,0 %	3.602	3.455
169020	Høje-Taastrup Sprogcenter	7,7 %	55,5 %	36,8 %	100,0 %	844	774
207008	Sprogcenter Furesø	20,5 %	60,3 %	19,2 %	100,0 %	516	473
219023	Sprogcenter Nordsjælland	23,7 %	59,8 %	16,5 %	100,0 %	2.848	2.614
259023	Center for Dansk og Integration Køge	26,3 %	47,4 %	26,3 %	100,0 %	916	871
280080	CLAVIS Roskilde	12,0 %	49,4 %	38,6 %	100,0 %	1.630	1.469
280254	Lærdansk Ringkøbing-Skjern	19,4 %	64,7 %	15,9 %	100,0 %	712	649
280265	A2B A/S	31,8 %	54,4 %	13,8 %	100,0 %	239	91

AKTIVITETEN HOS UDBYDERE AF DANSKUDDANNELSE FOR VOKSNE UDLÆNDINGE M.FL.

280274	Lærdansk Syddjurs	24,4 %	55,7 %	19,9 %	100,0 %	386	341
280318	A2B Sprog, Rebild	22,0 %	67,0 %	11,0 %	100,0 %	264	248
280322	EUC Nord, sprogcentret	9,7 %	80,6 %	9,7 %	100,0 %	103	40
280431	A2B sprog Hjørring	30,5 %	58,0 %	11,5 %	100,0 %	591	563
280459	A2B Sprog, Mors	39,2 %	55,7 %	5,2 %	100,0 %	212	199
280488	A2B Sprog, Solrød	30,5 %	55,5 %	14,0 %	100,0 %	164	151
280695	LærDansk Vordingborg	33,7 %	52,0 %	14,2 %	100,0 %	415	381
280711	A2b Jammerbugt	29,1 %	52,9 %	18,0 %	100,0 %	172	31
280712	A2B Fredericia	28,0 %	51,2 %	20,8 %	100,0 %	389	372
280719	LærDansk Nyborg	31,9 %	54,2 %	13,9 %	100,0 %	273	255

AKTIVITETEN HOS UDBYDERE AF DANSKUDDANNELSE FOR VOKSNE UDLÆNDINGE M.FL.

280721	AOF Center Midtjylland, Favrskov	25,9 %	61,9 %	12,2 %	100,0 %	386	349
280734	A2B Aarhus	12,9 %	80,2 %	6,9 %	100,0 %	116	94
280751	Dekra Sprog ApS	51,1 %	48,9 %	-	100,0 %	88	16
280819	A2B Rudersdal	43,1 %	56,9 %	-	100,0 %	65	18
280880	DEKRA Sprog ApS	48,0 %	52,0 %	-	100,0 %	25	8
280891	Norddjurs Kommune	20,9 %	69,5 %	9,7 %	100,0 %	383	330
280905	AOF Job og Dansk, Esbjerg, Vejen og Varde	22,5 %	59,3 %	18,2 %	100,0 %	2.281	2.139
280935	Jammerbugt Sprog- og kompetencecenter	22,2 %	59,3 %	18,5 %	100,0 %	270	267
280939	A2B Faxe	25,1 %	60,7 %	14,1 %	100,0 %	191	188

AKTIVITETEN HOS UDBYDERE AF DANSKUDDANNELSE FOR VOKSNE UDLÆNDINGE M.FL.

315019	AOF Sprogcenter Nordvest	27,1 %	59,8 %	13,1 %	100,0 %	923	855
323015	SIK - Sprogcentret i Kalundborg	31,0 %	50,6 %	18,4 %	100,0 %	423	368
329024	Lærdansk Ringsted	26,5 %	62,3 %	11,2 %	100,0 %	562	521
333020	Slagelse Sprogcenter	31,1 %	48,9 %	20,0 %	100,0 %	942	894
369017	Sprog- og Integrationscenter (Nykøbing F.)	21,4 %	51,7 %	26,9 %	100,0 %	632	589
373027	Næstved Sprog- og Integrati- onscenter	23,9 %	53,8 %	22,3 %	100,0 %	1.324	1.112
400247	VUC Bornholm	25,6 %	47,9 %	26,5 %	100,0 %	438	402
461108	Lærdansk Odense - Dansk Flygtningehjælp	22,2 %	41,9 %	35,8 %	100,0 %	3.563	3.340

AKTIVITETEN HOS UDBYDERE AF DANSKUDDANNELSE FOR VOKSNE UDLÆNDINGE M.FL.

461216	UngNord	28,5 %	71,5 %	-	100,0 %	186	53
479023	AOF Center Fyn Sprogskole	38,8 %	47,6 %	13,6 %	100,0 %	1.130	706
479033	Lærdansk Sydfyn	27,1 %	61,5 %	11,5 %	100,0 %	550	520
510003	Haderslev Sprogcenter	17,6 %	50,8 %	31,6 %	100,0 %	655	626
540001	Lærdansk Sønderborg	19,0 %	42,0 %	39,0 %	100,0 %	907	851
545015	AOF Sprogcenter Aaben- raa/Tønder	22,3 %	63,2 %	14,5 %	100,0 %	984	934
561210	Esbjerg Ungdomsskole	-	89,9 %	10,1 %	100,0 %	79	27
611375	Give - Grindsted Uddannelses- center	13,9 %	60,8 %	25,3 %	100,0 %	538	519
615028	Sprogcenter Midt	20,9 %	46,4 %	32,7 %	100,0 %	3.304	3.057
621029	Sprogskolen Kolding	16,7 %	43,0 %	40,2 %	100,0 %	1.081	1.009
627375	Tørring Daghøjskole	26,4 %	69,7 %	3,9 %	100,0 %	307	285

AKTIVITETEN HOS UDBYDERE AF DANSKUDDANNELSE FOR VOKSNE UDLÆNDINGE M.FL.

631033	Sprogcentret Vejle	19,4 %	57,8 %	22,9 %	100,0 %	1.548	1.439
657039	Lærdansk Herning	15,2 %	60,5 %	24,3 %	100,0 %	1.634	1.536
661021	Sprogcentret Holstebro	37,0 %	52,0 %	11,0 %	100,0 %	1.059	994
731028	Sprogcenter Randers	20,5 %	43,9 %	35,6 %	100,0 %	1.111	1.010
751104	Lærdansk Århus	8,1 %	22,3 %	69,6 %	100,0 %	4.845	4.624
779016	Sprogcenter Skive	22,2 %	66,7 %	11,2 %	100,0 %	591	558
787034	Sprogcenter Thisted	13,4 %	68,6 %	18,1 %	100,0 %	554	502

AKTIVITETEN HOS UDBYDERE AF DANSKUDDANNELSE FOR VOKSNE UDLÆNDINGE M.FL.

791025	Sprogcenter Viborg	18,6 %	46,4 %	35,0 %	100,0 %	1.304	1.193
807376	AOF Center Vendsyssel	24,4 %	67,0 %	8,6 %	100,0 %	394	371
813020	AOF Nord Frederikshavn Sprogcenter	20,0 %	52,1 %	27,9 %	100,0 %	639	604
851078	Sprogcenter Aalborg	9,1 %	32,1 %	58,8 %	100,0 %	2.576	2.465
851220	Aalborg Ungdomsskole, UngAalborg Uddannelsescenter	2,4 %	66,8 %	30,8 %	100,0 %	208	179
851248	VUC&hf Nordjylland	18,8 %	63,1 %	18,1 %	100,0 %	563	506

Kilde: Udlændinge- og Integrationsministeriets danskundervisningsdatabase.

AKTIVITETEN HOS UDBYDERE AF DANSKUDDANNELSE FOR VOKSNE UDLÆNDINGE M.FL.

Bilagstabel C2: Kursister fordelt på henvisningskategori hos hver udbyder, 2017. Pct. og antal.

Udbyderkode	Udbydernavn	I1-kursister	I2-kursister	S-kursister	A-kursister	Ø-kursister	I alt	Antal
101192	Sprogcenter IA	0,9 %	8,8 %	88,4 %	0,9 %	1,1 %	100,0 %	5.206
101194	Studieskolen	0,3 %	6,5 %	91,9 %	0,4 %	1,0 %	100,0 %	3.466
101195	CBSI Sprogcenter	14,8 %	1,7 %	3,4 %	78,6 %	1,5 %	100,0 %	1.545
101198	Københavns Sprogcenter	1,9 %	10,4 %	84,5 %	0,5 %	2,6 %	100,0 %	4.312
147248	Voksenuddannelsescenter Frederiksberg	18,8 %	21,8 %	54,2 %	2,6 %	2,5 %	100,0 %	1.189
151026	Ballerup Sprogcenter	20,5 %	25,0 %	49,3 %	3,0 %	2,2 %	100,0 %	757
151412	UCplus A/S	18,5 %	6,5 %	68,6 %	1,4 %	5,0 %	100,0 %	1.818
153014	Vestegnens Sprog- og Kompetencecenter	13,2 %	19,2 %	62,0 %	5,1 %	0,5 %	100,0 %	2.480
157046	Sprogcenter Hellerup	22,1 %	8,8 %	63,3 %	3,2 %	2,6 %	100,0 %	3.455

AKTIVITETEN HOS UDBYDERE AF DANSKUDDANNELSE FOR VOKSNE UDLÆNDINGE M.FL.

169020	Høje-Taastrup Sprogcenter	1,0 %	22,5 %	62,8 %	7,0 %	6,7 %	100,0 %	774
207008	Sprogcenter Furesø	20,0 %	13,5 %	57,0 %	8,0 %	1,5 %	100,0 %	474
219023	Sprogcenter Nordsjælland	51,3 %	13,1 %	29,5 %	3,9 %	2,1 %	100,0 %	2.614
259023	Center for Dansk og Integration Køge	43,2 %	18,9 %	29,7 %	3,2 %	4,9 %	100,0 %	871
280080	CLAVIS Roskilde	37,7 %	9,4 %	47,5 %	2,0 %	3,4 %	100,0 %	1.465
280254	Lærdansk Ringkøbing-Skjern	44,8 %	8,3 %	38,2 %	3,4 %	5,2 %	100,0 %	649
280265	A2B A/S	63,7 %	9,9 %	18,7 %	7,7 %	-	100,0 %	91
280274	Lærdansk Syddjurs	71,0 %	7,0 %	18,5 %	1,8 %	1,8 %	100,0 %	341
280318	A2B Sprog, Rebild	66,5 %	7,3 %	23,4 %	2,4 %	0,4 %	100,0 %	248
280322	EUC Nord, sprogcentret	97,5 %	2,5 %	-	-	-	100,0 %	40
280431	A2B sprog Hjørring	58,3 %	9,1 %	30,7 %	0,7 %	1,2 %	100,0 %	563

AKTIVITETEN HOS UDBYDERE AF DANSKUDDANNELSE FOR VOKSNE UDLÆNDINGE M.FL.

280459	A2B Sprog, Mors	60,3 %	2,0 %	32,2 %	1,5 %	4,0 %	100,0 %	199
280488	A2B Sprog, Solrød	57,6 %	17,2 %	18,5 %	5,3 %	1,3 %	100,0 %	151
280695	LærDansk Vordingborg	72,7 %	6,6 %	17,6 %	2,9 %	0,3 %	100,0 %	381
280711	A2b Jammerbugt	61,3 %	16,1 %	16,1 %	6,5 %	-	100,0 %	31
280712	A2B Fredericia	46,2 %	14,8 %	33,9 %	1,1 %	4,0 %	100,0 %	372
280719	LærDansk Nyborg	65,9 %	11,4 %	18,4 %	4,3 %	-	100,0 %	255
280721	AOF Center Midtjylland, Favrskov	63,3 %	17,5 %	14,0 %	3,4 %	1,7 %	100,0 %	349
280734	A2B Aarhus	87,2 %	7,4 %	1,1 %	4,3 %	-	100,0 %	94
280751	Dekra Sprog ApS	90,0 %	10,0 %	-	-	-	100,0 %	20
280819	A2B Rudersdal	100,0 %	-	-	-	-	100,0 %	18
280880	DEKRA Sprog ApS	100,0 %	-	-	-	-	100,0 %	8
280891	Norrdjurs Kommune	64,8 %	7,6 %	24,2 %	2,4 %	0,9 %	100,0 %	330

AKTIVITETEN HOS UDBYDERE AF DANSKUDDANNELSE FOR VOKSNE UDLÆNDINGE M.FL.

280905	AOF Job og Dansk, Esbjerg, Vejen og Varde	43,3 %	15,2 %	37,5 %	1,2 %	2,9 %	100,0 %	2.139
280935	Jammerbugt Sprog- og kompetencecenter	64,4 %	8,6 %	21,0 %	1,9 %	4,1 %	100,0 %	267
280939	A2B Faxe	64,9 %	12,2 %	22,3 %	0,5 %	-	100,0 %	188
315019	AOF Sprogcenter Nordvest	38,7 %	8,3 %	23,8 %	6,8 %	22,4 %	100,0 %	856
323015	SIK - Sprogcentret i Kalundborg	46,5 %	11,1 %	20,4 %	5,7 %	16,3 %	100,0 %	368
329024	Lærdansk Ringsted	44,0 %	11,1 %	38,8 %	6,0 %	0,2 %	100,0 %	521
333020	Slagelse Sprogcenter	36,2 %	20,0 %	37,0 %	5,7 %	1,0 %	100,0 %	894
369017	Sprog- og Integrationscenter (Nykøbing F.)	37,5 %	8,5 %	27,5 %	4,1 %	22,4 %	100,0 %	589
373027	Næstved Sprog- og Integrationscenter	67,0 %	10,4 %	19,3 %	2,1 %	1,2 %	100,0 %	1.112

AKTIVITETEN HOS UDBYDERE AF DANSKUDDANNELSE FOR VOKSNE UDLÆNDINGE M.FL.

400247	VUC Bornholm	68,4 %	8,5 %	18,9 %	2,7 %	1,5 %	100,0 %	402
461108	Lærdansk Odense - Dansk Flygtningehjælp	34,6 %	13,0 %	43,8 %	6,6 %	2,0 %	100,0 %	3.339
461216	UngNord	92,5 %	1,9 %	-	5,7 %	-	100,0 %	53
479023	AOF Center Fyn Sprogskole	64,4 %	8,2 %	23,8 %	1,1 %	2,5 %	100,0 %	707
479033	Lærdansk Sydfyn	52,7 %	15,2 %	26,5 %	4,4 %	1,2 %	100,0 %	520
510003	Haderslev Sprogcenter	44,9 %	6,4 %	44,7 %	0,2 %	3,8 %	100,0 %	626
540001	Lærdansk Sønderborg	26,4 %	22,7 %	45,1 %	3,2 %	2,6 %	100,0 %	851
545015	AOF Sprogcenter Aabenraa/Tønder	38,9 %	12,6 %	39,7 %	0,7 %	8,0 %	100,0 %	934
561210	Esbjerg Ungdomsskole	81,5 %	14,8 %	3,7 %	-	-	100,0 %	27
611375	Give - Grindsted Uddannelsescenter	27,9 %	12,7 %	54,9 %	2,1 %	2,3 %	100,0 %	519

AKTIVITETEN HOS UDBYDERE AF DANSKUDDANNELSE FOR VOKSNE UDLÆNDINGE M.FL.

615028	Sprogcenter Midt	35,8 %	11,9 %	45,0 %	5,2 %	2,1 %	100,0 %	3.057
621029	Sprogskolen Kolding	24,1 %	17,0 %	47,2 %	9,5 %	2,2 %	100,0 %	1.009
627375	Tørring Daghøjskole	73,9 %	5,3 %	14,8 %	1,8 %	4,2 %	100,0 %	284
631033	Sprogcentret Vejle	24,4 %	17,2 %	56,7 %	1,7 %	0,1 %	100,0 %	1.440
657039	Lærdansk Herning	30,4 %	14,8 %	44,3 %	3,7 %	6,8 %	100,0 %	1.536
661021	Sprogcentret Holstebro	52,0 %	12,5 %	30,2 %	4,5 %	0,8 %	100,0 %	994
731028	Sprogcenter Randers	37,9 %	17,6 %	41,2 %	1,4 %	1,9 %	100,0 %	1.010
751104	Lærdansk Århus	15,8 %	13,6 %	66,3 %	1,1 %	3,2 %	100,0 %	4.624
779016	Sprogcenter Skive	52,2 %	9,1 %	33,7 %	3,2 %	1,8 %	100,0 %	558
787034	Sprogcenter Thisted	32,7 %	6,6 %	35,7 %	3,0 %	22,1 %	100,0 %	502
791025	Sprogcenter Viborg	39,8 %	8,5 %	41,2 %	3,8 %	6,6 %	100,0 %	1.193

AKTIVITETEN HOS UDBYDERE AF DANSKUDDANNELSE FOR VOKSNE UDLÆNDINGE M.FL.

807376	AOF Center Vendsyssel	56,1 %	10,2 %	28,8 %	1,3 %	3,5 %	100,0 %	371
813020	AOF Nord Frederikshavn Sprogcenter	51,2 %	9,1 %	21,9 %	13,1 %	4,8 %	100,0 %	604
851078	Sprogcenter Aalborg	28,3 %	12,4 %	46,2 %	9,9 %	3,1 %	100,0 %	2.465
851220	Aalborg Ungdomsskole, UngAalborg Uddannelsescenter	87,7 %	0,6 %	1,1 %	1,1 %	9,5 %	100,0 %	179
851248	VUC&hf Nordjylland	40,3 %	7,5 %	33,8 %	1,4 %	17,0 %	100,0 %	506

Kilde: Udlændinge- og Integrationsministeriets danskundervisningsdatabase.

AKTIVITETEN HOS UDBYDERE AF DANSKUDDANNELSE FOR VOKSNE UDLÆNDINGE M.FL.

Bilagstabel C3: Påbegyndte og beståede modulforløb samt modtagne undervisningslektioner pr. kursister for hver danskuddannelse, 2017. Antal.

Udbyderkode	Udbyder	Danskuddannelse 1			Danskuddannelse 2			Danskuddannelse 3		
		Påbegyndt	Bestået	Lektioner (gns.)	Påbegyndt	Bestået	Lektioner (gns.)	Påbegyndt	Bestået	Lektioner (gns.)
101192	Sprogcenter IA	214	116	287	2.606	1.236	184	5.508	2.278	125
101194	Studieskolen	-	-	-	-	-	-	5.339	3.058	133
101195	CBSI Sprogcenter	446	161	243	1.076	450	235	733	292	190
101198	Københavns Sprogcenter	201	94	264	2.312	1.081	161	4.153	1.790	104
147248	Voksenuddannelsescenter Frederiksberg	175	63	319	968	438	237	649	317	119
151026	Ballerup Sprogcenter	154	71	309	787	439	226	349	156	155
151412	UCplus A/S	320	146	357	991	480	260	1.337	567	125
153014	Vestegnens Sprog- og Kompetencecenter	374	165	244	2.572	1336	196	996	472	161
157046	Sprogcenter Hellerup	506	195	290	2.250	1.086	187	2.677	1.395	117
169020	Høje-Taastrup Sprogcenter	80	30	246	606	245	177	346	138	162
207008	Sprogcenter Furesø	169	90	276	422	171	193	123	50	131

AKTIVITETEN HOS UDBYDERE AF DANSKUDDANNELSE FOR VOKSNE UDLÆNDINGE M.FL.

219023	Sprogcenter Nordsjælland	857	315	289	2.271	1.064	221	589	249	160
259023	Center for Dansk og Integration Køge	306	136	328	627	296	266	300	117	168
280080	CLAVIS Roskilde	233	97	320	1.243	708	311	805	425	126
280254	Lærdansk Ringkøbing-Skjern	182	81	342	667	293	227	135	71	235
280265	A2B A/S	130	77	322	190	134	259	35	20	221
280274	Lærdansk Syddjurs	118	41	538	317	140	394	107	43	280
280318	A2B Sprog, Rebild	101	60	502	322	214	374	52	33	257
280322	EUC Nord, sprogcentret	15	8	403	83	36	353	11	8	391
280431	A2B sprog Hjørring	284	182	439	679	408	303	104	55	194
280459	A2B Sprog, Mors	128	82	474	246	159	302	11	7	255
280488	A2B Sprog, Solrød	84	42	302	171	92	263	39	18	141
280695	LærDansk Vordingborg	235	128	373	398	229	267	77	45	137
280711	A2b Jammerbugt	41	10	226	92	32	223	26	8	219
280712	A2B Fredericia	202	139	451	355	259	335	120	76	256

AKTIVITETEN HOS UDBYDERE AF DANSKUDDANNELSE FOR VOKSNE UDLÆNDINGE M.FL.

280719	LærDansk Nyborg	145	99	418	226	143	325	33	27	187
280721	AOF Center Midtjylland, Favrskov	132	52	451	436	215	416	52	19	326
280734	A2B Aarhus	37	23	405	179	109	402	11	3	316
280751	Dekra Sprog ApS	68	25	514	83	42	525	-	-	-
280819	A2B Rudersdal	34	18	333	59	40	356	-	-	-
280880	DEKRA Sprog ApS	11	4	157	15	6	131	-	-	-
280891	Norrdjurs Kommune	134	46	387	510	226	338	67	29	249
280905	AOF Job og Dansk, Es- bjerg, Vejen og Varde	1.075	546	464	2.753	1.409	330	751	335	191
280935	Jammerbugt Sprog- og kompetencecenter	80	19	200	220	63	174	73	20	171
280939	A2B Faxe	53	18	107	143	64	100	29	11	118
315019	AOF Sprogcenter Nord- vest	418	280	362	853	565	365	187	110	257
323015	SIK - Sprogcentret i Kalundborg	221	124	309	265	161	312	101	59	236
329024	Lærdansk Ringsted	222	145	347	541	378	267	112	67	298
333020	Slagelse Sprogcenter	308	102	296	648	290	283	285	139	213

AKTIVITETEN HOS UDBYDERE AF DANSKUDDANNELSE FOR VOKSNE UDLÆNDINGE M.FL.

369017	Sprog- og Integrationscenter (Nykøbing F.)	164	55	311	459	203	348	215	102	245
373027	Næstved Sprog- og Integrationscenter	457	213	364	1.107	585	330	378	167	299
400247	VUC Bornholm	138	3	947	232	29	731	125	26	475
461108	Lærdansk Odense - Dansk Flygtningehjælp	1.177	532	397	2.270	1.171	281	1.700	766	153
461216	UngNord	41	13	239	158	47	227	-	-	-
479023	AOF Center Fyn Sprogskole	621	237	286	862	395	249	180	73	171
479033	Lærdansk Sydfyn	180	94	355	531	339	327	90	49	236
510003	Haderslev Sprogcenter	124	46	371	447	157	256	263	102	169
540001	Lærdansk Sønderborg	282	137	350	566	268	311	432	153	183
545015	AOF Sprogcenter Aabenraa/Tønder	320	130	373	941	366	230	202	95	160
561210	Esbjerg Ungdomsskole	-	-	-	77	33	473	4	1	310
611375	Give - Grindsted Uddannelsescenter	88	33	357	449	171	208	193	76	162
615028	Sprogcenter Midt	875	342	219	1.988	882	172	1.304	557	114
621029	Sprogskolen Kolding	240	95	335	724	421	244	601	261	152

AKTIVITETEN HOS UDBYDERE AF DANSKUDDANNELSE FOR VOKSNE UDLÆNDINGE M.FL.

627375	Tørring Daghøjskole	97	40	297	294	127	242	7	-	210
631033	Sprogcentret Vejle	489	245	317	1.365	562	211	502	208	166
657039	Lærdansk Herning	379	178	376	1.442	677	262	519	225	133
661021	Sprogcentret Holstebro	530	236	322	864	440	241	135	66	183
731028	Sprogcenter Randers	263	105	302	638	290	261	504	216	184
751104	Lærdansk Århus	524	206	338	1.525	672	239	4.387	1574	111
779016	Sprogcenter Skive	166	59	291	491	152	251	64	23	260
787034	Sprogcenter Thisted	86	38	328	511	287	254	120	73	222
791025	Sprogcenter Viborg	353	168	427	887	427	284	530	205	201
807376	AOF Center Vendsyssel	134	62	296	388	209	228	34	17	163
813020	AOF Nord Frederikshavn Sprogcenter	189	94	489	470	244	373	221	120	257
851078	Sprogcenter Aalborg	308	103	367	1.274	536	326	2.141	823	160
851220	Aalborg Ungdomsskole, UngAalborg Uddannelses- center	7	3	256	300	183	467	93	47	421

AKTIVITETEN HOS UDBYDERE AF DANSKUDDANNELSE FOR VOKSNE UDLÆNDINGE M.FL.

851248	VUC&hf Nordjylland	175	96	372	564	331	336	148	86	357
---------------	--------------------	-----	----	-----	-----	-----	-----	-----	----	-----

Kilde: Udlændinge- og Integrationsministeriets danskundervisningsdatabase.

AKTIVITETEN HOS UDBYDERE AF DANSKUDDANNELSE FOR VOKSNE UDLÆNDINGE M.FL.

Bilagstabel C4.1: Tilmeldte, gennemførte og beståede ikke-selvstuderende kursister, beståelsesprocent samt karaktergennemsnit ved Prøve i Dansk 1 hos hver udbyder, 2017.

Udbyderkode	Udbyder	Tilmeldt	Gennemført	Bestået	Beståelsesprocent	Karaktergennemsnit, beståede	Karaktergennemsnit, alle
101192	Sprogcenter IA	25	24	24	100,0 %	6.1	6.1
101195	CBSI Sprogcenter	18	18	18	100,0 %	6.2	6.2
101198	Københavns Sprogcenter	19	19	18	94,7 %	7.1	6.8
147248	Voksenuddannelsescenter Frederiksberg	-	-	-	-	-	-
151026	Ballerup Sprogcenter	7	7	7	100,0 %	5.1	5.1
151412	UCplus A/S	44	44	43	97,7 %	6.5	6.4
153014	Vestegnens Sprog- og Kompetencecenter	46	44	40	90,9 %	6.5	6.0
157046	Sprogcenter Hellerup	33	32	31	96,9 %	7.3	7.1
169020	Høje-Taastrup Sprogcenter	7	7	7	100,0 %	5.3	5.3

AKTIVITETEN HOS UDBYDERE AF DANSKUDDANNELSE FOR VOKSNE UDLÆNDINGE M.FL.

207008	Sprogcenter Furesø	16	16	15	93,8 %	6.0	5.7
219023	Sprogcenter Nordsjælland	41	41	40	97,6 %	5.9	5.8
259023	Center for Dansk og Integration Køge	40	40	40	100,0 %	6.9	6.9
280080	CLAVIS Roskilde	24	24	24	100,0 %	5.6	5.6
280254	Lærdansk Ringkøbing-Skjern	18	18	18	100,0 %	6.0	6.0
280265	A2B A/S	10	10	8	80,0 %	5.1	4.2
280318	A2B Sprog, Rebild	16	16	12	75,0 %	6.8	5.4
280322	EUC Nord, sprogcentret	-	-	-	-	-	-
280431	A2B sprog Hjørring	70	70	66	94,3 %	6.7	6.4
280459	A2B Sprog, Mors	20	20	17	85,0 %	5.6	4.7
280695	LærDansk Vordingborg	34	34	30	88,2 %	6.2	5.6

AKTIVITETEN HOS UDBYDERE AF DANSKUDDANNELSE FOR VOKSNE UDLÆNDINGE M.FL.

280712	A2B Fredericia	28	27	27	100,0 %	5.9	5.9
280719	LærDansk Nyborg	31	31	31	100,0 %	5.9	5.9
280905	AOF Job og Dansk, Esbjerg, Vejen og Varde	33	32	26	81,3 %	5.7	4.7
280935	Jammerbugt Sprog- og kompetencecenter	-	-	-	-	-	-
280939	A2B Faxe	15	15	11	73,3 %	6.1	4.7
315019	AOF Sprogcenter Nord-vest	64	64	55	85,9 %	6.3	5.6
323015	SIK - Sprogcentret i Kalundborg	35	32	25	78,1 %	5.1	4.2
329024	Lærdansk Ringsted	30	28	28	100,0 %	5.6	5.6
333020	Slagelse Sprogcenter	34	34	33	97,1 %	7.4	7.2
369017	Sprog- og Integrationscenter (Nykøbing F.)	7	7	6	85,7 %	5.7	5.1
373027	Næstved Sprog- og Integrationscenter	11	11	8	72,7 %	6.0	4.5

AKTIVITETEN HOS UDBYDERE AF DANSKUDDANNELSE FOR VOKSNE UDLÆNDINGE M.FL.

400247	VUC Bornholm	-	-	-	-	-	-
461108	Lærdansk Odense - Dansk Flygtningehjælp	119	117	113	96,6 %	6.5	6.3
479023	AOF Center Fyn Sprog- skole	29	29	24	82,8 %	5.5	4.6
479033	Lærdansk Sydfyn	20	20	20	100,0 %	5.9	5.9
510003	Haderslev Sprogcenter	11	11	11	100,0 %	4.5	4.5
540001	Lærdansk Sønderborg	13	13	11	84,6 %	6.0	5.3
545015	AOF Sprogcenter Aaben- raa/Tønder	62	62	62	100,0 %	7.5	7.5
615028	Sprogcenter Midt	82	80	78	97,5 %	6.5	6.4
621029	Sprogskolen Kolding	22	22	22	100,0 %	6.9	6.9
631033	Sprogcentret Vejle	26	26	26	100,0 %	7.1	7.1
657039	Lærdansk Herning	35	35	33	94,3 %	6.9	6.6

AKTIVITETEN HOS UDBYDERE AF DANSKUDDANNELSE FOR VOKSNE UDLÆNDINGE M.FL.

661021	Sprogcentret Holstebro	70	70	70	100,0 %	7.7	7.7
731028	Sprogcenter Randers	23	22	21	95,5 %	6.5	6.2
751104	Lærdansk Århus	31	31	29	93,5 %	5.9	5.5
779016	Sprogcenter Skive	5	5	5	100,0 %	8.0	8.0
787034	Sprogcenter Thisted	13	12	11	91,7 %	5.5	5.1
791025	Sprogcenter Viborg	22	22	21	95,5 %	6.4	6.2
807376	AOF Center Vendsyssel	9	9	9	100,0 %	7.4	7.4
813020	AOF Nord Frederikshavn Sprogcenter	15	15	13	86,7 %	5.7	5.1
851078	Sprogcenter Aalborg	11	10	10	100,0 %	5.9	5.9
851248	VUC&hf Nordjylland	24	24	23	95,8 %	7.0	6.7

Kilde: Udlændinge- og Integrationsministeriets danskundervisningsdatabase.
 Note: Sprogcentre med under 5 kursister diskretioneres.

AKTIVITETEN HOS UDBYDERE AF DANSKUDDANNELSE FOR VOKSNE UDLÆNDINGE M.FL.

AKTIVITETEN HOS UDBYDERE AF DANSKUDDANNELSE FOR VOKSNE UDLÆNDINGE M.FL.

Bilagstabel C4.2: Tilmeldte, gennemførte og beståede ikke-selvstuderende kursister, beståelsesprocent samt karaktergennemsnit ved Prøve i Dansk 2 hos hver udbyder, 2017.

Udbyderkode	Udbyder	Tilmeldt	Gennemført	Bestået	Beståelsesprocent	Karaktergennemsnit, beståede	Karaktergennemsnit, alle
101192	Sprogcenter IA	262	261	260	99,6 %	7.1	7.1
101195	CBSI Sprogcenter	77	77	76	98,7 %	8.4	8.3
101198	Københavns Sprogcenter	209	209	205	98,1 %	7.3	7.1
147248	Voksenuddannelsescenter Frederiksberg	80	80	80	100,0 %	7.9	7.9
151026	Ballerup Sprogcenter	94	93	93	100,0 %	7.2	7.2
151412	UCplus A/S	102	102	101	99,0 %	6.5	6.5
153014	Vestegnens Sprog- og Kompetencecenter	291	289	283	97,9 %	7.1	6.9

AKTIVITETEN HOS UDBYDERE AF DANSKUDDANNELSE FOR VOKSNE UDLÆNDINGE M.FL.

157046	Sprogcenter Hellerup	168	167	165	98,8 %	7.6	7.5
169020	Høje-Taastrup Sprogcenter	45	45	45	100,0 %	7.5	7.5
207008	Sprogcenter Furesø	35	35	35	100,0 %	7.8	7.8
219023	Sprogcenter Nordsjælland	284	282	278	98,6 %	7.2	7.1
259023	Center for Dansk og Integration Køge	61	60	60	100,0 %	7.6	7.6
280080	CLAVIS Roskilde	157	156	152	97,4 %	6.5	6.4
280254	Lærdansk Ringkøbing-Skjern	51	51	50	98,0 %	6.2	6.1
280265	A2B A/S	52	52	51	98,1 %	6.5	6.4
280318	A2B Sprog, Rebild	67	65	53	81,5 %	5.4	4.5
280322	EUC Nord, sprogcentret	17	17	15	88,2 %	5.6	5.0
280431	A2B sprog Hjørring	96	94	89	94,7 %	6.0	5.7

AKTIVITETEN HOS UDBYDERE AF DANSKUDDANNELSE FOR VOKSNE UDLÆNDINGE M.FL.

280459	A2B Sprog, Mors	34	34	31	91,2 %	5.9	5.5
280695	LærDansk Vordingborg	51	51	46	90,2 %	5.7	5.2
280712	A2B Fredericia	86	86	83	96,5 %	6.5	6.4
280719	LærDansk Nyborg	37	37	35	94,6 %	6.2	5.9
280905	AOF Job og Dansk, Esbjerg, Vejen og Varde	103	102	102	100,0 %	5.9	5.9
280935	Jammerbugt Sprog- og kompetencecenter	11	11	11	100,0 %	4.7	4.7
280939	A2B Faxe	40	40	35	87,5 %	6.4	5.6
315019	AOF Sprogcenter Nordvest	155	153	150	98,0 %	6.5	6.4
323015	SIK - Sprogcentret i Kalundborg	43	42	41	97,6 %	6.2	6.1
329024	Lærdansk Ringsted	86	84	81	96,4 %	6.2	6.0

AKTIVITETEN HOS UDBYDERE AF DANSKUDDANNELSE FOR VOKSNE UDLÆNDINGE M.FL.

333020	Slagelse Sprogcenter	75	74	73	98,6 %	7.8	7.7
369017	Sprog- og Integrationscenter (Nykøbing F.)	37	37	34	91,9 %	5.9	5.5
373027	Næstved Sprog- og Integra- tionscenter	71	71	68	95,8 %	6.4	6.2
400247	VUC Bornholm	29	29	29	100,0 %	6.2	6.2
461108	Lærdansk Odense - Dansk Flygtningehjælp	216	215	213	99,1 %	7.3	7.2
479023	AOF Center Fyn Sprogskole	48	48	41	85,4 %	5.8	5.2
479033	Lærdansk Sydfyn	97	96	91	94,8 %	6.6	6.3
510003	Haderslev Sprogcenter	24	24	23	95,8 %	7.1	6.8
540001	Lærdansk Sønderborg	36	36	35	97,2 %	5.7	5.6
545015	AOF Sprogcenter Aaben- raa/Tønder	140	140	137	97,9 %	6.7	6.6
615028	Sprogcenter Midt	191	191	185	96,9 %	7.0	6.8

AKTIVITETEN HOS UDBYDERE AF DANSKUDDANNELSE FOR VOKSNE UDLÆNDINGE M.FL.

621029	Sprogskolen Kolding	116	116	116	100,0 %	7.5	7.5
631033	Sprogcentret Vejle	48	48	48	100,0 %	7.9	7.9
657039	Lærdansk Herning	137	135	134	99,3 %	7.4	7.3
661021	Sprogcentret Holstebro	101	101	100	99,0 %	7.3	7.2
731028	Sprogcenter Randers	82	81	80	98,8 %	7.4	7.3
751104	Lærdansk Århus	97	95	92	96,8 %	6.1	5.9
779016	Sprogcenter Skive	24	23	23	100,0 %	6.9	6.9
787034	Sprogcenter Thisted	84	84	79	94,0 %	5.8	5.5
791025	Sprogcenter Viborg	67	67	66	98,5 %	6.3	6.3
807376	AOF Center Vendsyssel	48	48	48	100,0 %	7.3	7.3
813020	AOF Nord Frederikshavn Sprogcenter	56	56	54	96,4 %	6.7	6.5

AKTIVITETEN HOS UDBYDERE AF DANSKUDDANNELSE FOR VOKSNE UDLÆNDINGE M.FL.

851078	Sprogcenter Aalborg	101	100	98	98,0 %	6.3	6.2
851220	Aalborg Ungdomsskole, UngAalborg Uddannelses- center	12	12	12	100,0 %	6.9	6.9
851248	VUC&hf Nordjylland	76	76	75	98,7 %	7.2	7.1

Kilde: Udlændinge- og Integrationsministeriets danskundervisningsdatabase.
Note: Sprogcentre med under 5 kursister diskretioneres.

AKTIVITETEN HOS UDBYDERE AF DANSKUDDANNELSE FOR VOKSNE UDLÆNDINGE M.FL.

Bilagstabel C4.3: Tilmeldte, gennemførte og beståede ikke-selvstuderende kursister, beståelsesprocent samt karaktergennemsnit ved Prøve i Dansk 3 hos hver udbyder, 2017.

Udbyderkode	Udbyder	Tilmeldt	Gennemført	Bestået	Beståelsesprocent	Karaktergennemsnit, beståede	Karaktergennemsnit, alle
101192	Sprogcenter IA	421	381	362	95,0 %	6.7	6.4
101194	Studieskolen	606	592	589	99,5 %	8.5	8.4
101195	CBSI Sprogcenter	39	36	32	88,9 %	5.5	5.0
101198	Københavns Sprogcenter	299	291	279	95,9 %	6.8	6.5
147248	Voksenuddannelsescenter Frederiksberg	95	94	89	94,7 %	6.7	6.3
151026	Ballerup Sprogcenter	48	47	45	95,7 %	6.7	6.4
151412	UCplus A/S	50	42	36	85,7 %	5.1	4.6

AKTIVITETEN HOS UDBYDERE AF DANSKUDDANNELSE FOR VOKSNE UDLÆNDINGE M.FL.

153014	Vestegnens Sprog- og Kompetencecenter	113	109	97	89,0 %	5.8	5.3
157046	Sprogcenter Hellerup	282	271	265	97,8 %	7.5	7.3
169020	Høje-Taastrup Sprogcenter	40	35	35	100,0 %	6.6	6.6
207008	Sprogcenter Furesø	14	14	14	100,0 %	8.3	8.3
219023	Sprogcenter Nordsjælland	76	76	72	94,7 %	6.1	5.8
259023	Center for Dansk og Integration Køge	16	16	14	87,5 %	6.2	5.6
280080	CLAVIS Roskilde	89	84	79	94,0 %	6.6	6.3
280254	Lærdansk Ringkøbing-Skjern	27	27	26	96,3 %	6.2	6.0
280265	A2B A/S	9	8	6	75,0 %	5.0	3.7
280318	A2B Sprog, Rebild	11	11	10	90,9 %	7.1	6.5
280322	EUC Nord, sprogcentret	-	-	-	-	-	-

AKTIVITETEN HOS UDBYDERE AF DANSKUDDANNELSE FOR VOKSNE UDLÆNDINGE M.FL.

280431	A2B sprog Hjørring	18	18	18	100,0 %	5.7	5.7
280459	A2B Sprog, Mors	3	3	3	100,0 %	6.4	6.4
280695	LærDansk Vordingborg	18	18	15	83,3 %	5.7	5.0
280712	A2B Fredericia	21	21	21	100,0 %	6.5	6.5
280719	LærDansk Nyborg	22	21	20	95,2 %	6.8	6.5
280905	AOF Job og Dansk, Esbjerg, Vejen og Varde	30	30	29	96,7 %	7.3	7.1
280935	Jammerbugt Sprog- og kompetencecenter	-	-	-	-	-	-
280939	A2B Faxe	13	12	9	75,0 %	3.8	2.9
315019	AOF Sprogcenter Nordvest	42	41	33	80,5 %	6.4	5.3
323015	SIK - Sprogcentret i Kalundborg	21	21	20	95,2 %	5.1	4.9

AKTIVITETEN HOS UDBYDERE AF DANSKUDDANNELSE FOR VOKSNE UDLÆNDINGE M.FL.

329024	Lærdansk Ringsted	14	14	14	100,0 %	5.8	5.8
333020	Slagelse Sprogcenter	46	46	44	95,7 %	6.2	6.0
369017	Sprog- og Integrationscenter (Nykøbing F.)	30	29	28	96,6 %	6.4	6.2
373027	Næstved Sprog- og Integra- tionscenter	33	27	21	77,8 %	5.6	4.4
400247	VUC Bornholm	29	26	26	100,0 %	5.7	5.7
461108	Lærdansk Odense - Dansk Flygtningehjælp	141	140	129	92,1 %	7.1	6.6
479023	AOF Center Fyn Sprogskole	13	11	9	81,8 %	4.3	3.8
479033	Lærdansk Sydfyn	13	13	13	100,0 %	6.0	6.0
510003	Haderslev Sprogcenter	25	24	22	91,7 %	6.7	6.2
540001	Lærdansk Sønderborg	27	27	18	66,7 %	5.9	4.2
545015	AOF Sprogcenter Aaben- raa/Tønder	42	42	41	97,6 %	8.2	8.0

AKTIVITETEN HOS UDBYDERE AF DANSKUDDANNELSE FOR VOKSNE UDLÆNDINGE M.FL.

615028	Sprogcenter Midt	156	151	148	98,0 %	6.7	6.6
621029	Sprogskolen Kolding	60	59	59	100,0 %	7.2	7.2
631033	Sprogcentret Vejle	35	34	32	94,1 %	7.6	7.2
657039	Lærdansk Herning	60	57	53	93,0 %	6.2	5.8
661021	Sprogcentret Holstebro	29	29	27	93,1 %	5.7	5.4
731028	Sprogcenter Randers	47	45	45	100,0 %	7.2	7.2
751104	Lærdansk Århus	158	155	145	93,5 %	7.1	6.7
779016	Sprogcenter Skive	10	10	9	90,0 %	5.0	4.6
787034	Sprogcenter Thisted	34	34	34	100,0 %	5.2	5.2
791025	Sprogcenter Viborg	51	48	45	93,8 %	5.9	5.6
807376	AOF Center Vendsyssel	7	6	6	100,0 %	6.6	6.6

AKTIVITETEN HOS UDBYDERE AF DANSKUDDANNELSE FOR VOKSNE UDLÆNDINGE M.FL.

813020	AOF Nord Frederikshavn Sprogcenter	36	36	34	94,4 %	7.0	6.6
851078	Sprogcenter Aalborg	194	189	179	94,7 %	7.1	6.8
851248	VUC&hf Nordjylland	23	23	20	87,0 %	4.5	4.0

Kilde: Udlændinge- og Integrationsministeriets danskundervisningsdatabase.
Note: Sprogcentre med under 5 kursister diskretioneres.