



Aktiviteten hos udbydere af danskuddan- nelse for voksne udlændinge m.fl. i 2018

Årsrapport 2018



Aktiviteten hos udbydere af danskuddannelse for voksne udlændinge m.fl. i 2018

Årsrapport 2018

ISBN 978-87-93396-58-6

© 2019 Analysekontoret, Udlændinge- og Integrationsministeriet

Analysekontoret
Departementet
Slotsholmsgade 10
1216 København K

Tlf: +45 61 98 40 00

E-mail: uim@uim.dk

www.uim.dk

2019

Udgivelsen kan frit hentes på www.integrationsbarometeret.dk

Udlændinge- og Integrationsministeriets udgivelser kan frit citeres med tydelig kildeangivelse

Indholdsfortegnelse

1.0	Indledning	4
	1.1 Hovedresultater.....	4
	1.2 Datagrundlag og opmærksomhedspunkter	5
2.0	Danskuddannelserne	7
	2.1 Forløbs- og kursistsammensætning.....	7
	2.1.1 Danskuddannelsesforløb fordelt på baggrundsfaktorer	8
	2.1.2 Kursisternes henvisningskategorier fordelt på baggrundsfaktorer	11
	2.2 Undervisningsaktivitet.....	13
	2.2.1 Undervisningslektioner.....	13
	2.2.2 Undervisningsaktivitet fordelt på moduler og danskuddannelser	15
	2.2.3 Fravær fordelt på køn og henvisningskategori	17
	2.3 Afsluttende prøver	18
	2.4 Udviklingen i perioden 2009-2018	19
	Bilag A: Danskuddannelsesloven – målgruppe, tilbud og de afsluttende prøver	24
	Bilag B: Henvisningskategorier på danskuddannelsesområdet	27
	Bilag C: Bilagstabeller	28

1.0 Indledning

Udlændinge- og Integrationsministeriet er ansvarlig for indsamlingen af aktivitetsdata fra alle udbydere af danskuddannelse til voksne udlændinge m.fl. Udlændinge- og Integrationsministeriet udgiver på baggrund af de indsamlede data årligt en statistik om aktiviteten på danskuddannelserne for voksne udlændinge.

Nedenfor fremhæves de væsentligste tal for aktiviteten hos udbydere af danskuddannelse for voksne udlændinge i 2018.

1.1 Hovedresultater

Aktiviteten for kursister som fulgte undervisningen på danskuddannelserne har været påvirket af en række lovændringer i 2017 og 2018. Den 1. juli 2017 blev der indført et depositum for S-kursister på 1.250 kr. ved påbegyndelsen af et modul. Den 1. januar 2018 blev der indført et klippekort for S-kursister, og endelig blev der den 1. juli 2018 indført deltagerbetaling for S-kursister på 2.000 kr. pr. påbegyndt modul.

I 2018 fulgte 63.927 kursister undervisningen på en af de tre danskuddannelser.

Kapitel 2 indeholder tal for kursister på danskuddannelserne i 2018.

Af afsnit 2.1. om forløbs- og kursistsammensætning fremgår følgende:

- Der var i 2018 63.927 kursister, der fulgte undervisningen på en af de tre danskuddannelser.
- 15 pct. fulgte undervisningen på Danskuddannelse 1, 43 pct. Danskuddannelse 2 og 42 pct. Danskuddannelse 3.
- På Danskuddannelse 1 og 2 var der nogenlunde en ligelig andel mænd og kvinder, mens der på Danskuddannelse 3 var en lille overvægt af kvinder (59 pct.)
- Omkring 25 pct. af kursisterne på Danskuddannelse 1, 40 pct. på Danskuddannelse 2 og 50 pct. på Danskuddannelse 3 var under 30 år.
- Uddannelsesforløbene på Danskuddannelse 1 blev hovedsageligt fulgt af kursister fra ikke-vestlige lande – over 2/3 fra Syrien, Eritrea og Somalia.
- For Danskuddannelse 2 og Danskuddannelse 3 udgjorde S-kursisterne henholdsvis 45 pct. og 80 pct. S-kursister er primært udenlandske arbejdstagere og internationale studerende.
- Af de samlede danskuddannelsesforløb på Danskuddannelse 1 blev omkring 70 pct. fulgt af I1-kursister. I1 kursister består primært af de flygtninge og familiesammenførte, der er omfattet af et integrationsprogram, og modtager ydelse.

Af afsnit 2.2 om undervisningsaktivitet fremgår:

- Der er i 2018 i alt blevet tilbudt lidt over 14 millioner undervisningslektioner á 45 minutter, og heraf var 78 pct. på Danskuddannelse 2 og Danskeuddannelse 3.
- I gennemsnit blev kursister på Danskuddannelse 1 tilbudt flere undervisningslektioner end kursister på Danskuddannelse 2 og Danskuddannelse 3. Det gennemsnitlige antal tilbudte undervisningslektioner pr. kursist i 2018 var omkring 320 på Danskuddannelse 1, 240 på Danskuddannelse 2 og omkring 150 på Danskuddannelse 3.
- I1-kursister modtog i gennemsnit over dobbelt så mange undervisningslektioner som S-kursister.
- Det gennemsnitlige antal skemalagte timer pr. kursist målt på beståede moduler er højest for Danskuddannelse 1 på omkring 230 lektioner og lavest for Danskuddannelse 3 på omkring 100 lektioner i 2018.

-
- Det registrerede fravær på danskuddannelserne i 2018 var godt 38 pct.
 - Mænd havde en fraværsprocent på 42 i 2018, og for kvinderne var fraværsprocenten på 35.

Af afsnit 2.3 om de afsluttende prøver fremgår:

- Der var i 2018 alt 12.357 ikke-selvstuderende, der var tilmeldt prøve i Dansk 1-3 og Studieprøven. Herudover var der var tilmeldt 3.636 selvstuderende.
- Størstedelen af de ikke-selvstuderende var tilmeldt Prøve i Dansk 2 eller Prøve i Dansk 3.
- Blandt de prøvetilmeldte ikke-selvstuderende kursister bestod 94 pct. en afsluttende prøve, mens 77 pct. af de selvstuderende bestod en afsluttende prøve.

Af afsnit 2.4 om udviklingen fra 2009 til 2018 fremgår:

- Antallet af danskuddannelsesforløb på Danskuddannelse 1 ligger stabilt på omkring 10.000 til 11.000 forløb fra 2016 til 2018.
- Antallet af I1-kursister er faldet fra 2017 til 2018 med ca. 5.000. I samme periode er antallet af S-kursister er faldet med omkring 1.000. Deltagerbetalingen var dog kun gældende i halvdelen af 2018, og antallet af S-kursister må derfor forventes at falde fremadrettet.
- Det samlede antal undervisningslektioner er fra 2017 til 2018 faldet med omkring 3 mio. lektioner.

Det bemærkes, at der kan være sket ændringer i tallene frem til og med 2017 i forhold til Udlændinge- og Integrationsministeriets tidligere årsrapporter. Dette skyldes efterregistreringer fra tidligere år, samt at indberetning af aktivitetsdata sker løbende.

1.2 Datagrundlag og opmærksomhedspunkter

Aktivitetsrapporten er baseret på aktivitetsdata for 2018 fra Udlændinge- og Integrationsministeriets danskundervisningsdatabase. Danskundervisningsdatabase er baseret på indberetninger fra udbydere af danskuddannelse. Indberetninger sker på kvartalsbasis for udbydere af danskuddannelser.

Aktivitetsrapporten beskriver kun de kursister og modulforløb, hvor der har været registreret skemalagte undervisningslektioner i 2018. For danskuddannelserne har alle sprogcentre indberettet data for 2018.

I aktivitetsrapporten anvendes betegnelsen danskuddannelsesforløb. Betegnelsen bruges for at skelne mellem antallet af kursister, der går på en danskuddannelse, og antallet af forløb på de enkelte danskuddannelser. Dvs. at hvis en kursist går på Danskuddannelse 1 og Danskuddannelse 2 i samme år, vil denne kursist have 2 danskuddannelsesforløb. Det betyder, at der i nogle tabeller er angivet antallet af danskuddannelsesforløb og i andre antallet af kursister. Summen af danskuddannelsesforløb er større end det samlede antal af kursister.

Der er ligeledes enkelte kursister, der har modtaget undervisning hos mere end én udbyder af danskuddannelse. Det betyder, at det samlede antal af kursister er lavere end det samlede antal kursister fordelt på udbyderne.

Kursisterne bliver henvist til danskuddannelse efter en række forskellige henvisningskategorier. Metode og definitioner i afsnittene om undervisningsaktivitet fordelt på henvisning samt prøveresultater er blevet præciseret.

I en række tilfælde er der ikke angivet henvisningskategori. Der er ikke nogen forklaring på den manglende kategori, da alle kursister skal være henvist til danskuddannelse. For ikke at miste information om disse kursister er de kategoriseret som *Øvrige*. Det er dog svært at analysere og konkludere på baggrund af disse oplysninger, idet der ikke kan antages at være et fællestræk for kursister uden henvisningskategori.

Bagerst i rapporten findes en række bilag. Bilag A giver en introduktion til danskuddannelsesområdet, herunder beskrivelse af målgruppe, tilbud og prøver. Bilag B beskriver henvisningskategorierne på danskuddannelsesområdet. De efterfølgende bilagstabeller i bilag C viser en række statistikker om danskuddannelserne i 2018 fordelt på de enkelte udbydere.

Der anvendes betegnelsen I-kursister om kursister, der er omfattet af et integrationsprogram.

I-kursister er hovedsageligt flygtninge og familiesammenførte, der har haft opholdstilladelse i mindre end 5 år. Der skelnes i nogle tilfælde mellem I-kursister, der modtager ydelse (I1), og I-kursister, der ikke modtager ydelse (I2).

S-kursister er kursister omfattet af et introduktionsforløb, eller som er henvist efter danskuddannelsesloven. S-kursister er ofte udenlandske arbejdstagere og internationale studerende.

A-kursister er kursister henvist efter lov om en aktiv beskæftigelsesindsats, herunder både kursister, der modtager kontanthjælp eller dagpenge, og kursister, der ikke modtager en ydelse.

For en uddybende forklaring af henvisningskategorier henvises til bilag B.

I forbindelse med lov nr. 705 af 8. juni 2017 blev der med virkning fra den 1. juli 2017 ændret i henvisningskategorierne, så der kom en ekstra kategori under S-kursister, idet der blev indført depositum for dele af S-kategorierne. Dette har dog ikke betydning i forhold til opgørelserne i denne rapport.

Lovændringen medførte også, at arbejdsmarkedsrettet danskundervisning, som blev indført i 2014, blev afskaffet pr. 1. juli 2017. Kursister blev herefter tilbudt danskundervisning som S-kursister, og det skal bemærkes, at tallene i 2018 dermed ikke direkte er sammenlignelige med tallene for de foregående år.

Lovændringerne er beskrevet i bilag A.

2.0 Danskuddannelserne

I dette kapitel præsenteres en række statistikker for kursister på danskuddannelserne i 2018. Forløbs- og kursistsammensætningen på danskuddannelserne præsenteres i afsnit 2.1. Afsnit 2.2 fokuserer på undervisningsaktiviteten og præsenterer derudover tal for fraværet på danskuddannelserne. I afsnit 2.3 fremlægges resultaterne af de afsluttende prøver på danskuddannelserne, og endelig giver afsnit 2.4 et billede på udviklingen fra 2009 til 2018.

2.1 Forløbs- og kursistsammensætning

Tabel 1 viser, at 63.927 kursister har fået tilbudt undervisningslektioner i løbet af 2018. Sammenholdt med 2017 er det absolutte kursistantal faldet med knap 6.000.

Der er i 2017 et vist antal kursister, der er overgået fra arbejdsmarkedsrettet danskundervisning til danskuddannelserne, da arbejdsmarkedsrettet danskundervisning ophørte pr. 1. juli 2017. Den 1. juli 2017 blev der derudover indført et depositum for S-kursister på 1.250 kr. ved påbegyndelsen af et modul. Den 1. januar 2018 blev der indført et klippekort for S-kursister og 1. juli 2018 blev der indført deltagerbetaling for S-kursister på 2.000 kr. pr. påbegyndt modul. Disse regelændringer har i varierende grad haft indflydelse på antallet af kursister.

Tabel 1: Danskuddannelsesforløb fordelt på danskuddannelse, 2018. Antal og pct.

	Antal	Procent
Danskuddannelse 1	10.045	15,1 %
Danskuddannelse 2	28.554	43,0 %
Danskuddannelse 3	27.758	41,8 %
Danskuddannelsesforløb i alt	66.357	100,0 %
Antal kursister	63.927	100,0 %

Kilde: Udlændinge- og Integrationsministeriets danskundervisningsdatabase.

Enkelte kursister har modtaget danskundervisning på mere end én danskuddannelse. Et sådant skift i danskuddannelse kan være begrundet i mange forhold, for eksempel en revurdering af kursistens forudsætninger for indplaceringen på den enkelte danskuddannelse. Som følge heraf er antallet af danskuddannelsesforløb større end antallet af kursister.

De 66.357 danskuddannelsesforløb på de tre danskuddannelser fordeler sig med 15 pct. på Danskuddannelse 1, 43 pct. på Danskuddannelse 2 og 42 pct. på Danskuddannelse 3.

2.1.1 Danskuddannelsesforløb fordelt på baggrundsfaktorer

Tabel 2 viser danskuddannelsesforløbene fordelt på køn for hver af danskuddannelserne i 2018. Det fremgår heraf, at der var en lille overvægt af kvinder på de tre danskuddannelser.

Tabel 2: Danskuddannelsesforløb fordelt på køn og danskuddannelse, 2018. Pct. og antal.

	Danskuddannelse 1	Danskuddannelse 2	Danskuddannelse 3	Samtlige kursister
Kvinder	53,1 %	53,0 %	59,4 %	55,8 %
Mænd	46,9 %	47,0 %	40,6 %	44,2 %
I alt	100,0 %	100,0 %	100,0 %	100,0 %
<hr/>				
Antal danskuddannelsesforløb	10.045	28.554	27.758	66.357
Antal kursister				63.927

Kilde: Udlændinge- og Integrationsministeriets danskundervisningsdatabase.

Af tabel 3 fremgår det, at aldersfordelingen blandt kursisterne varierer på tværs af danskuddannelserne. På Danskuddannelse 1 og Danskuddannelse 2, der primært følges af flygtninge og familiesammenførte, var der lidt flere kursister over 30 år, sammenlignet med Danskuddannelse 3, der i højere grad består af studerende og andre højtuddannede.

Tabel 3: Danskuddannelsesforløb fordelt på aldersgruppe og danskuddannelse, 2018. Pct. og antal.

	Danskuddannelse 1	Danskuddannelse 2	Danskuddannelse 3	Samtlige kursister
Under 30 år	25,2 %	39,9 %	50,4 %	42,2 %
30-39 år	36,2 %	39,1 %	38,1 %	38,2 %
40-49 år	23,8 %	15,1 %	9,1 %	13,8 %
50-59 år	11,7 %	4,9 %	2,0 %	4,7 %
60 år eller derover	3,1 %	1,0 %	0,4 %	1,0 %
I alt	100,0 %	100,0 %	100,0 %	100,0 %
<hr/>				
Antal danskuddannelsesforløb	10.045	28.554	27.758	66.357
Antal kursister				63.927

Kilde: Udlændinge- og Integrationsministeriets danskundervisningsdatabase.

Tabel 4 viser, at uddannelsesforløbene på Danskuddannelse 1 i 2018 hovedsageligt bestod af kursister fra ikke-vestlige lande – knap 70 procent fra Syrien, Eritrea og Somalia. På Danskuddannelse 2 bestod lidt over hvert fjerde danskuddannelsesforløb af kursister med oprindelse i Syrien eller Polen. På Danskuddannelse 3 var de største nationaliteter Tyskland, Rumænien og Polen.

Tabel 4: Danskuddannelsesforløb fordelt på de ti største nationaliteter og danskuddannelse, 2018. Pct. og antal.

Top ti	Danskuddannelse 1	Danskuddannelse 2	Danskuddannelse 3	Samtlige kursister
1	Syrien 51,6 %	Syrien 20,5 %	Tyskland 6,5 %	Syrien 17,7 %
2	Eritrea 13,2 %	Polen 7,4 %	Rumænien 5,1 %	Polen 5,5 %
3	Somalia 3,9 %	Rumænien 7,2 %	Polen 5,1 %	Rumænien 5,3 %
4	Afghanistan 3,8 %	Eritrea 5,8 %	Indien 4,6 %	Eritrea 4,4 %
5	Iran 3,5 %	Filippinerne 5,1 %	Storbritannien 4,3 %	Iran 3,3 %
6	Thailand 3,4 %	Ukraine 4,5 %	Italien 3,8 %	Tyskland 3,2 %
7	Kina 2,0 %	Iran 3,7 %	Spanien 3,7 %	Ukraine 3,1 %
8	Tyrkiet 1,9 %	Thailand 2,7 %	Kina 3,2 %	Filippinerne 3,0 %
9	Irak 1,5 %	Tyrkiet 2,7 %	USA 3,1 %	Indien 2,9 %
10	Pakistan 1,1 %	Litauen 2,6 %	Syrien 3,1 %	Kina 2,5 %
Øvrige	14,1 %	37,8 %	57,5 %	49,1 %

Kilde: Udlændinge- og Integrationsministeriets danskundervisningsdatabase.

Kursisterne bliver henvist til danskuddannelse efter en række forskellige henvisningskategorier (se bilag B). Tabel 5 viser danskuddannelsesforløbene fordelt på henvisningskategorier på hver danskuddannelse i 2018.

Tabel 5: Danskuddannelsesforløb fordelt på henvisningskategori og danskuddannelse, 2018. Pct. og antal.

	Danskuddannelse 1	Danskuddannelse 2	Danskuddannelse 3	Samtlige kursister
I1-kursister, Udlændinge omfattet af et integrationsprogram, og som <u>modtager</u> ydelse	69,2 %	27,1 %	3,4 %	23,1 %
I2-kursister, Udlændinge omfattet af et integrationsprogram, og som <u>ikke modtager</u> ydelse	16,7 %	19,0 %	10,8 %	15,0 %
S-kursister, Primært udenlandske arbejdstagere og internationale studerende	6,4 %	44,7 %	79,7 %	54,2 %
A-kursister, Kursister henvist til danskuddannelse efter lov om en aktiv beskæf- tigelsesindsats	5,7 %	6,9 %	3,3 %	5,2 %
Øvrige, Herunder rekvireret undervisning og kursister med uoplyst henvisningskategori	2,1 %	2,3 %	2,7 %	2,5 %
I alt	100 %	100 %	100 %	100 %

Kilde: Udlændinge- og Integrationsministeriets danskundervisningsdatabase.

Af tabel 5 fremgår det, at 86 pct. af kursisterne på Danskuddannelse 1 udgøres af I1- og I2-kursister. På Danskuddannelse 2 og 3 udgjorde denne kursistgruppe henholdsvis 46 pct. og 14 pct.

2.1.2 Kursisternes henvisningskategorier fordelt på baggrundsfaktorer

Tabel 6 viser kursisterne på danskuddannelserne fordelt på køn og henvisningskategori. Det fremgår af tabellen, at der blandt kursister omfattet af et integrationsprogram, som modtager ydelse (I1), var en ligelig fordeling af mænd og kvinder – ca. 50 pct. af hver. Blandt kursister omfattet af et integrationsprogram, som ikke modtager ydelse (I2), var der derimod en klar overvægt af kvinder i 2018, idet 63 pct. af kursisterne var kvinder.

Tabel 6: Kursister fordelt på køn og henvisningskategori, 2018. Pct. og antal

	I1-kursister	I2-kursister	S-kursister	A-kursister	Ø-kursister	Samtlige kursister
Kvinder	50,5 %	62,6 %	56,5 %	55,1 %	47,1 %	55,8 %
Mænd	49,5 %	37,4 %	43,5 %	44,9 %	52,9 %	44,2 %
I alt	100 %	100 %	100 %	100 %	100 %	100 %
Antal kursister	14.754	9.588	34.660	3.349	1.576	63.927

Kilde: Udlændinge- og Integrationsministeriets danskundervisningsdatabase.

Tabel 7 viser kursisterne på danskuddannelserne fordelt på aldersgruppe og henvisningskategori. Af tabellen fremgår det, at der var relativt flere kursister under 30 år blandt S-kursister, sammenlignet med de øvrige kursistgrupper. Den største andel af kursisterne er under 40 år, hvilket gælder for alle kursister uanset henvisningskategori.

Tabel 7: Kursister fordelt på aldersgruppe og henvisningskategori, 2018. Pct. og antal.

	I1-kursister	I2-kursister	S-kursister	A-kursister	Ø-kursister	Samtlige kursister
Under 30 år	36,8 %	30,2 %	48,5 %	37,2 %	38,5 %	42,2 %
30-39 år	37,0 %	46,2 %	37,2 %	31,8 %	37,6 %	38,2 %
40-49 år	17,7 %	17,5 %	10,6 %	18,1 %	15,5 %	13,8 %
50-59 år	6,9 %	5,2 %	3,0 %	10,1 %	6,9 %	4,7 %
60 år eller derover	1,7 %	0,8 %	0,6 %	2,7 %	1,5 %	1,0 %
I alt	100 %	100 %	100 %	100 %	100 %	100 %
Antal kursister	14.754	9.588	34.660	3.349	1.576	63.927

Kilde: Udlændinge- og Integrationsministeriets danskundervisningsdatabase.

Tabel 8 viser kursisterne fordelt på de ti største nationaliteter og henvisningskategori.

Blandt kursisterne omfattet af et integrationsprogram (I1- og I2-kursister) var en stor del af kursisterne fra ikke-vestlige lande. Syrien og Eritrea var oprindelsesland for hhv. 60 og 16 pct. af kursisterne omfattet af et integrationsprogram, som modtager ydelse. Syrien og Thailand var oprindelsesland for hhv. 20 og 10 pct. af kursisterne omfattet af et integrationsprogram, som ikke modtager ydelse.

Blandt S-kursisterne var en stor andel i 2018 fra EU-lande såsom Polen, Rumænien og Tyskland. Disse fire nationaliteter udgør tilsammen godt 22 pct. af S-kursisterne. En stor andel af A-kursisterne var i 2018 fra Rumænien og Polen.

Tabel 8: Kursister fordelt på de ti største nationaliteter og henvisningskategori, 2018. Pct. og antal.

Top ti	I1-kursister	I2-kursister	S-kursister	A-kursister	Ø-kursister	Samtlige kursister
1	Syrien 59,7 %	Syrien 19,8 %	Polen 8,4 %	Rumænien 12,1 %	Syrien 13,3 %	Syrien 17,7 %
2	Eritrea 15,9 %	Thailand 10,1 %	Rumænien 8,3 %	Polen 11,9 %	Polen 9,5 %	Polen 5,5 %
3	Iran 7,0 %	Filippinerne 7,4 %	Tyskland 5,7 %	Syrien 6,9 %	Rumænien 7,2 %	Rumænien 5,3 %
4	Afghanistan 3,6 %	Tyrkiet 5,5 %	Indien 4,9 %	Danmark 6,1 %	Ukraine 6,5 %	Eritrea 4,4 %
5	Somalia 2,8 %	Eritrea 4,0 %	Ukraine 4,9 %	Bulgarien 5,9 %	Eritrea 4,4 %	Iran 3,3 %
6	Irak 1,1 %	Iran 3,5 %	Storbritanni- en 4,0 %	Tyrkiet 4,5 %	Tyrkiet 3,1 %	Tyskland 3,2 %
7	Rusland 0,6 %	USA 2,9 %	Litauen 3,7 %	Litauen 3,4 %	Indien 2,9 %	Ukraine 3,1 %
8	Congo 0,5 %	Afghanistan 2,7 %	Kina 3,6 %	Grønland 3,1 %	Kina 2,7 %	Filippinerne 3,0 %
9	Etiopien 0,4 %	Kina 2,7 %	Italien 3,5 %	Pakistan 2,8 %	Storbritanni- en 2,5 %	Indien 2,9 %
10	Den Demo- kratiske Republik Congo 0,4 %	Vietnam 2,7 %	Filippinerne 3,4 %	Italien 2,7 %	Litauen 2,3 %	Kina 2,5 %
Øvrige	8,1 %	38,8 %	49,7 %	40,7 %	45,5 %	49,1 %

Kilde: Udlændinge- og Integrationsministeriets danskundervisningsdatabase.

2.2 Undervisningsaktivitet

I dette afsnit beskrives undervisningsaktiviteten i 2018 opgjort på undervisningslektioner og moduler.

2.2.1 Undervisningslektioner

I tabel 9 ses summen af de undervisningslektioner, som kursisterne har fået tildelt på hver af de tre danskuddannelser i 2018. Der blev i alt tilbudt 14,3 mio. undervisningslektioner á 45 minutter. Lektionerne fordelte sig med 22 pct. på Danskuddannelse 1, 48 pct. på Danskuddannelse 2 og 30 pct. på Danskuddannelse 3.

Tabel 9: Summen af tilbudte undervisningslektioner opdelt på danskuddannelse, 2018. Antal og pct.

	Danskuddannelse 1	Danskuddannelse 2	Danskuddannelse 3	I alt
Antal timer	3.196.006	6.859.271	4.242.536	14.297.813
Pct.	22,4 %	48,0 %	29,7 %	100,0 %

Kilde: Udlændinge-, og Integrationsministeriets danskundervisningsdatabase.

Tabel 10 viser summen af tilbudte undervisningslektioner for hver henvisningskategori. 36,5 pct. af alle de tilbudte undervisningslektioner blev givet til I1-kursister.

Tabel 10: Summen af tilbudte undervisningslektioner for hver henvisningskategori, 2018. Antal og pct.

	I1	I2	S	A	Ø	I alt
Antal timer	5.222.316	2.456.116	5.551.369	786.774	281.238	14.297.813
Pct.	36,5 %	17,2 %	38,8 %	5,5 %	2,0 %	100,0 %

Kilde: Udlændinge- og Integrationsministeriets danskundervisningsdatabase.

I tabel 11 ses det gennemsnitlige antal tilbudte undervisningslektioner pr. kursist opgjort på henvisningskategori og danskuddannelse i 2018. Det gennemsnitlige antal tilbudte undervisningslektioner pr. kursist var 318 på Danskuddannelse 1, 240 på Danskuddannelse 2 og 153 på Danskuddannelse 3.

Tabel 11: Det gennemsnitlige antal skemalagte undervisningslektioner pr. kursist fordelt på henvisningskategori og danskuddannelse, 2018. Antal.

	Danskuddannelse 1	Danskuddannelse 2	Danskuddannelse 3	Gennemsnit
I1-kursister, Udlændinge omfattet af et integrationsprogram, og som <u>modtager</u> ydelse	333	314	256	336
I2-kursister, Udlændinge omfattet af et integrationsprogram, og som <u>ikke modtager</u> ydelse	251	246	211	249
S-kursister, Primært udenlandske arbejdstagere og internationale studerende	219	180	138	158
A-kursister, Kursister henvist til danskuddannelse efter lov om en aktiv beskæftigelsesindsats	258	227	186	228
Øvrige, Herunder rekvireret undervisning og kursister med uoplyst henvisningskategori	281	193	96	166
Alle kursister (gennemsnit)	318	240	153	224

Kilde: Udlændinge- og Integrationsministeriets danskundervisningsdatabase.

Af tabel 11 fremgår det desuden, at kursister, der er omfattet af et integrationsprogram, og som modtager ydelse (I1), i gennemsnit fik tilbudt 336 undervisningslektioner i 2018. Disse kursister var dermed den kursistgruppe, der modtog flest lektioner i 2018, efterfulgt af kursister omfattet af et integrationsprogram, som ikke modtager ydelse (I2), der i gennemsnit modtog 249 undervisningslektioner. S-kursister, som primært omfatter udenlandske arbejdstagere og internationale studerende, modtog derimod betydelig færre lektioner med i gennemsnit 158 undervisningslektioner.

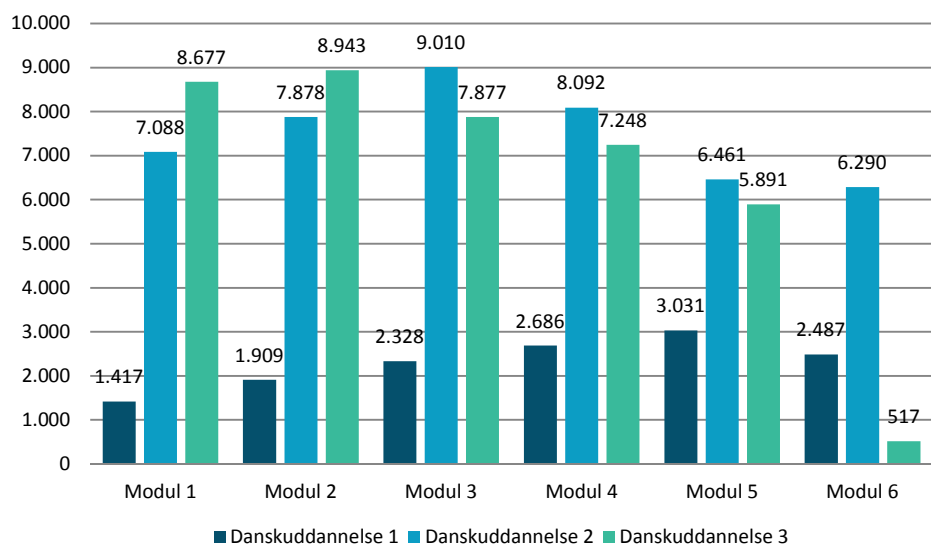
2.2.2 Undervisningsaktivitet fordelt på moduler og danskuddannelser

Der fokuseres i dette afsnit på undervisningsaktiviteten på danskuddannelserne. Hver danskuddannelse er opdelt i seks moduler (se bilag A). For at rykke til det næste modul skal kursisten bestå en modultest. De afsluttende moduler færdiggøres med en afsluttende prøve frem for en modultest.

I 2018 er der påbegyndt knap 98.800 modulforløb og afsluttet godt 75.000, jf. figur 1 og figur 2.

Figur 1 viser antallet af påbegyndte modulforløb opgjort på moduler og danskuddannelser i 2018. Det skal fremhæves, at opgørelsen indeholder modulforløb, der er påbegyndt i 2018, og hvor der er modtaget undervisning i 2018, uanset om modulforløbet er blevet bestået i 2018. Der er løbende optag på danskuddannelserne, og modulforløbene er således påbegyndt løbende gennem 2018. Samme kursist kan tælle med under mere end én kombination af modul og danskuddannelse, hvis vedkommende har modtaget undervisning på eksempelvis to forskellige modulforløb i 2018. Alle kursistens påbegyndte forsøg på et modul tælles med. En kursist kan således tælles med mere end én gang under samme kombination af modul og danskuddannelse.

Figur 1: Påbegyndte modulforløb fordelt på modul og danskuddannelse, 2018. Antal



Kilde: Udlændinge- og Integrationsministeriets danskundervisningsdatabase.

Note: Antallet af påbegyndte modulforløb var på 97.830 fordelt på 13.858 i Danskuddannelse 1, 44.819 i Danskuddannelse 2 og 39.153 i Danskuddannelse 3. Det skal bemærkes, at samme kursist kan påbegynde flere gange på samme modul i opgørelsesperioden, så længe kravet om et positivt antal tilbudte undervisningstimer er opfyldt. Hvert forsøg tæller som et selvstændigt påbegyndt modulforløb.

De 63.927 kursister påbegyndte tilsammen undervisning på 97.830 modulforløb, svarende til i gennemsnit ca. 1,5 påbegyndt modulforløb pr. kursist i 2018. På Danskuddannelse 2 og Danskuddannelse 3 blev der påbegyndt i alt henholdsvis 44.819 og 39.153 modulforløb i 2018, mens tallet var 13.858 påbegyndte modulforløb på Danskuddannelse 1.

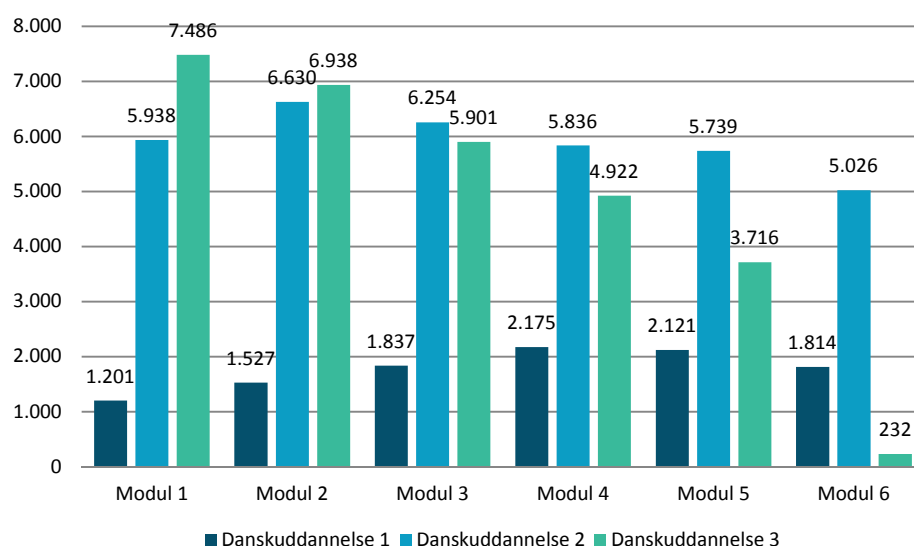
For Danskuddannelse 1 gælder det, at flest påbegynder Modul 5, hvorefter en mindre andel af kursisterne påbegynder på øvrige moduler.

For Danskuddannelse 2 gælder det, at flest kursister påbegynder Modul 3, hvorefter en mindre andel påbegynder på de øvrige moduler.

For Danskuddannelse 3 gælder det, at flest kursister påbegynder Modul 1 og 2, hvorefter en mindre andel påbegynder de øvrige moduler.

Figur 2 viser antallet af beståede modulforløb opgjort på moduler og danskuddannelser. De beståede modulforløb dækker over modulforløb, som er afsluttet i 2018. Som i figur 1 kan den samme kursist tælle med flere gange.

Figur 2: Beståede modulforløb fordelt på modul og danskuddannelse, 2018. Antal.



Kilde: Udlændinge- og Integrationsministeriets danskundervisningsdatabase.

Anm. Figuren viser antallet bestået modulforløb, som ikke behøver at være påbegyndt i opgørelsesåret. Tidligere opgørelsespraksis har været begrænset til kun at se på modulforløb, som var både påbegyndt og afsluttet indenfor samme kalenderår. Det er derudover et krav, at der foreligger en registrering af, at kursisten er blevet tilbudt et positivt antal undervisningstimer på modulforløbet, der kan derfor forekomme mindre uoverensstemmelser mellem figur 2 og antallet af beståede prøvedeltagere i tabel 15. Antallet af beståede modulforløb var på 75.293 fordelt på 10.675 på Danskuddannelse 1, 35.423 på Danskuddannelse 2 og 29.195 på Danskuddannelse 3.

Som det fremgår af figur 2 blev der i 2018 gennemført henholdsvis 10.675, 35.423 og 29.195 moduler på de tre danskuddannelser.

Tabel 12 viser hvor mange undervisningslektioner kursisterne i gennemsnit har modtaget på hvert påbegyndt og bestået modul fordelt på danskuddannelse. Opgørelsen er baseret på de 97.830 påbegyndte modulforløb og de 75.293 beståede modulforløb, hvor der har været undervisning i 2018.

Tabel 12: Det gennemsnitlige antal skemalagte undervisningslektioner pr. kursist fordelt på modul, uddannelse samt påbegyndt og bestået modul, 2018. Antal.

	Danskuddannelse 1		Danskuddannelse 2		Danskuddannelse 3		Gennemsnit	
	Påbegyndt	Bestået	Påbegyndt	Bestået	Påbegyndt	Bestået	Påbegyndt	Bestået
Modul 1	134	193	88	107	66	79	81	99
Modul 2	152	243	104	142	74	99	95	133
Modul 3	164	239	131	188	83	106	115	160
Modul 4	153	238	136	211	94	139	122	188
Modul 5	163	256	90	114	102	155	109	153
Modul 6	163	217	135	170	107	141	141	181
Alle kursister	157	234	115	155	83	109	108	149

Kilde: Udlændinge- og Integrationsministeriets danskundervisningsdatabase.

Anm.: Opgørelsen af beståede moduler udgøres af moduler bestået i opgørelsesåret, men som ikke nødvendigvis er påbegyndt samme år, hvilket er en ændring i opgørelsespraksis i forhold til tidligere års aktivitetsrapporter, hvor kun de afsluttede modulforløb, som var påbegyndt indenfor samme kalenderår, var medtaget. Det bemærkes derudover, at der kun er medtaget de modulforløb, hvor kursisten er blevet tilbudt et positivt antal undervisningstimer forud for et bestået modulforløb.

Af tabel 12 fremgår det, at hver kursist i gennemsnit fik tilbudt 108 undervisningslektioner pr. påbegyndt modul i 2018. Det fremgår ligeledes, at beståede moduler i 2018 i gennemsnit havde en varighed på 149 undervisningslektioner.

2.2.3 Fravær fordelt på køn og henvisningskategori

Sprogcentre registrerer løbende fraværet på danskuddannelserne, men skolerne har ikke oplysninger om årsagerne til fravær. Opgørelsen kan dermed ikke vise, hvor stor en andel af fraværet der skyldes ubegrundet udeblivelse fra undervisningen, og hvor stor en andel der skyldes faktorer som, sygdom, beskæftigelse-, eller beskæftigelsesrettet aktivering.

Som det fremgår af tabel 13 var der i 2018 et samlet fravær på 38 pct. Blandt de mandlige kursister var der et fravær på 42 pct., og for kvinderne var fraværet 35 pct.

Tabel 13: Fravær opdelt på køn, 2018.

	Kvinder	Mænd	I alt
Lektioners fravær	2.954.209	2.442.525	5.396.734
Fraværsprocent	34,9 %	41,9 %	37,7 %

Kilde: Udlændinge- og Integrationsministeriets danskundervisningsdatabase.

Note: Kun tilbudte lektioner med tilhørende registrering af fravær er medtaget i beregningen af fraværsprocent.

I tabel 14 er fraværet opdelt på henvisningskategori. På tværs af alle henvisningskategorier er fraværsprocenten på over 30 pct. De grupper med højest fraværsprocent er I1-kursister med 38,3 pct. og S-kursister er 38,6 pct.

Tabel 14: Fravær opdelt på henvisningskategori, 2018.

	I1-kursister	I2-kursister	S-kursister	A-kursister	Ø-kursister	I alt
Lektioners fravær	1.999.609	866.876	2.143.547	291.245	95.457	5.396.734
Fraværsprocent	38,3 %	35,3 %	38,6 %	37,0 %	33,9 %	37,7 %

Kilde: Udlændinge- og Integrationsministeriets danskundervisningsdatabase.

Note: Kun tilbudte lektioner med tilhørende registrering af fravær er medtaget i beregningen af fraværsprocent.

2.3 Afsluttende prøver

Dette afsnit giver et indblik i, hvor mange kursister der tilmeldte sig, gennemførte og bestod en afsluttende prøve i 2018, dvs. Prøve i Dansk 1, Prøve i Dansk 2, Prøve i Dansk 3 eller Studieprøven. Det skal i den forbindelse bemærkes, at Studieprøvens skriftlige og mundtlige prøvedele ikke nødvendigvis er aflagt i samme prøvetermin eller år.

Ud af alle kursister, som tilmeldte sig en prøve, var knap 80 pct. ikke-selvstuderende, mens 20 pct. var selvstuderende.

Såfremt en prøvedeltager har gennemført både Studieprøvens mundtlige og skriftlige del og efterfølgende gennemfører en af de to dele betragtes dette som en ny gennemførsel af Studieprøven. Tilsvarende fremgangsmåde bruges for at bestemme antallet der har bestået Studieprøven. Dette er anderledes med tidligere opgørelsesmetoder hvor prøvedeltageren kun kunne gennemføre og bestå Studieprøven én gang. Den ændrede opgørelsesmetode medfører et fald i beståelsesprocenten sammenlignet med 2017.

Tabel 15 viser prøvetallene for ikke-selvstuderende kursister, der gennemførte og bestod en afsluttende prøve i 2018.

Tabel 15: Antal ikke-selvstuderende prøvetilmeldte, prøvedeltagere og beståede samt beståelsesprocent og karaktergennemsnit fordelt på prøve, 2018.

	Tilmeldt	Gennemført	Bestået	Beståelsespct.	Karaktergns. beståede	Karaktergns. alle
Prøve i Dansk 1	2.097	2.070	1.899	91,7 %	6,4	5,9
Prøve i Dansk 2	5.627	5.592	5.396	96,5 %	6,6	6,4
Prøve i Dansk 3	4.300	4.147	3.863	93,2 %	6,9	6,5
Studieprøven	333	310	262	84,5 %	7,4	7,1
Alle kursister	12.357	12.119	11.420	94,2 %	6,7	6,4

Anm.: Den samme kursist kan have taget mere end én prøve og således indgå mere end én gang i tabellen. Det er ikke krav at kursisten er blevet tilbudt et positivt antal undervisningstimer på det afsluttende modulforløbet i det sprogcenter hvor prøven aflægges. I kolonnen Gennemført er kun medtaget prøvetilmeldte, som gik op til samtlige delprøver. Kolonnen Beståelsesprocent angiver beståelsesprocenten blandt prøvetilmeldte, der har gennemført alle prøvedele ved prøven. Beståelseskrav: Ved Prøve i Dansk 1, Prøve i Dansk 2 og Prøve i Dansk 3 kræves et karaktergennemsnit på minimum 2,0, når der er taget højde for, at karakteren i mundtlig kommunikation tæller dobbelt ved udregning af gennemsnittet. Ved Studieprøven skal alle dele bestås med minimum 02. Det skal bemærkes, at Studieprøvens skriftlige og mundtlige dele ikke nødvendigvis er aflagt i samme prøvetermin eller i samme år.

Kilde: Udlændinge- og Integrationsministeriets danskundervisningsdatabase.

Det fremgår af tabel 15, at der i 2018 var 12.357 ikke-selvstuderende kursister tilmeldt en afsluttende prøve, hovedsageligt Prøve i Dansk 2 og Prøve i Dansk 3. Beståelsesprocenten ligger mellem 84 og 97 pct., hvor Prøve i Dansk 2 har den højeste beståelsesprocent, og Studieprøven har den laveste beståelsesprocent.

Karaktergennemsnittet for alle danskuddannelser og Studieprøven var i 2018 på 6,7 for beståede kursister og 6,4 for alle kursister. Karaktergennemsnittet for alle kursister er højest for kursister, der aflægger Studieprøven, og lavest for kursister, der aflægger Prøve i Dansk 1.

Tabel 16 viser prøvetal for selvstuderende kursister. Gruppen af selvstuderende kursister omfatter de kursister, som har tilmeldt sig til prøve uden at være optaget til undervisning på det modul, der fører frem til prøven.

Tabel 16: Antal selvstuderende prøvetilmeldte, prøvedeltagere og beståede samt beståelsesprocent og karaktergennemsnit fordelt på prøve, 2018.

	Tilmeldt	Gennemført	Bestået	Beståelsespct.	Karaktergns. beståede	Karaktergns. alle
Prøve i Dansk 1	129	119	99	83,2 %	6,4	5,4
Prøve i Dansk 2	1.508	1.482	1.280	86,4 %	6,5	5,7
Prøve i Dansk 3	1.709	1.508	1.040	69,0 %	6,9	4,8
Studieprøven	290	237	143	60,3 %	7,4	6,2
Alle kursister	3.636	3.346	2.562	76,6 %	6,7	5,3

Anm.: Den samme kursist kan have taget mere end én prøve og således indgå mere end én gang i tabellen.

Note: I kolonnen Gennemført er kun medtaget prøvetilmeldte, som gik op til samtlige delprøver. Kolonnen Beståelsesprocent angiver beståelsesprocenten blandt prøvetilmeldte, der har gennemført alle prøvedele ved prøven. **Beståelseskrav:** Ved Prøve i Dansk 1, Prøve i Dansk 2 og Prøve i Dansk 3 kræves et karaktergennemsnit på minimum 2,0, når der er taget højde for, at karakteren i mundtlig kommunikation tæller dobbelt ved udregning af gennemsnittet. Ved Studieprøven skal alle dele bestå med minimum 02. Det skal bemærkes, at Studieprøvens skriftlige og mundtlige dele ikke nødvendigvis er aflagt i samme prøvetidspunkt eller i samme år.

Kilde: Udlændinge- og Integrationsministeriets danskundervisningsdatabase.

Det fremgår af tabel 16, at der i 2018 var 3.636 selvstuderende kursister tilmeldt en afsluttende prøve, hvoraf flest var tilmeldt Prøve i Dansk 3. Beståelsesprocenten for de selvstuderende kursister var markant højere ved Prøve i Dansk 2 og Prøve i Dansk 1 sammenlignet med de øvrige prøver. Beståelsesprocenten for selvstuderende kursister var især lavere for Studieprøven, hvor beståelsesprocenten var 60 pct.

Karaktergennemsnittet for de beståede selvstuderende var højest ved Studieprøven og lavest ved Prøve i Dansk 1.

2.4 Udviklingen i perioden 2009-2018

I dette afsluttende afsnit vises og beskrives nogle hovedtal for de seneste ti års udvikling i undervisningsaktiviteten i perioden 2009-2018.

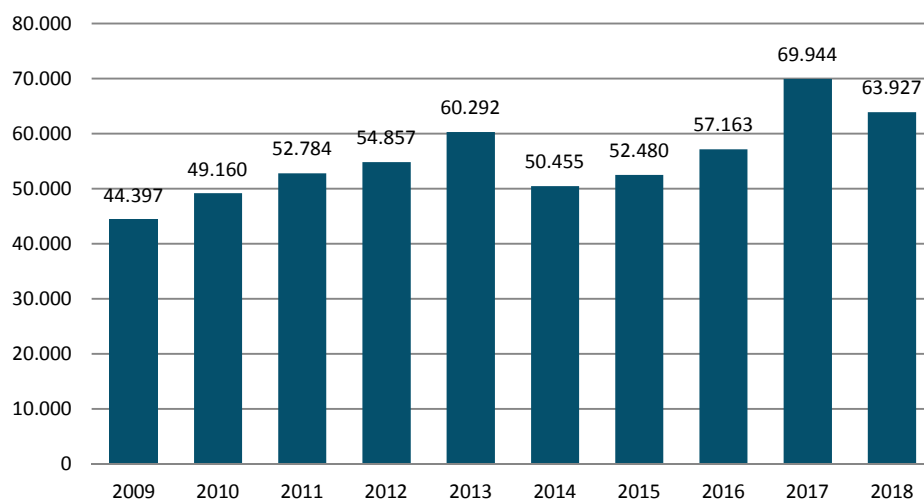
Figur 3 viser det samlede antal kursister, som har modtaget undervisning på mindst én af de tre danskuddannelser i perioden 2009-2018. I 2018 fulgte knap 64.000 kursister en

(eller flere) af de tre danskuddannelser mod omkring 70.000 året før. Faldet i antallet af kursister på danskuddannelserne fra 2013 til 2014 skal ses i lyset af at flere udenlandske arbejdstagere og studerende blev indplaceret på arbejdsmarkedsrettet danskundervisning, som blev indført i 2014. I juli 2017 blev arbejdsmarkedsrettet dansk afskaffet, hvilket kan være en af årsagerne til den relativt markante stigning mellem 2016 og 2017, da disse i stedet blev tilbudt danskundervisning som S-kursister.

Den 1. juli 2017 blev der indført et depositum for S-kursister på 1.250 kr. ved påbegyndelsen af et modul. Den 1. januar 2018 blev der indført et klippekort for S-kursister og 1. juli 2018 blev der indført deltagerbetaling for S-kursister på 2.000 kr. pr. påbegyndt modul. Disse regelændringer har formentlig i varierende grad haft en indflydelse på faldet i antallet af kursister fra 2017 til 2018.

Set under et har der i perioden fra 2009 til 2018 været en stigning i antallet af kursister på danskuddannelserne.

Figur 3: Kursister fordelt på år, 2009-2018. Antal.



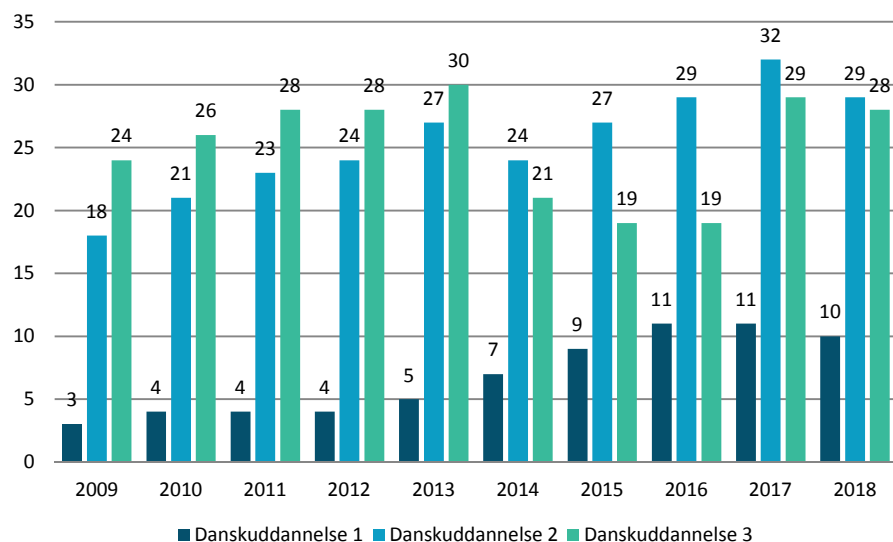
Kilde: Udlændinge- og Integrationsministeriets danskundervisningsdatabase.

I figur 4 ses antallet af danskuddannelsesforløb fordelt på hver af de tre danskuddannelser. Det skal i den forbindelse bemærkes, at samme person kan have modtaget undervisning på mere end én danskuddannelse grundet overgangen fra en danskuddannelse til en anden, hvorfor summen af danskuddannelsesforløb i figur 4 er større end antallet af kursister i figur 3.

Det fremgår af figur 4, at 29.000 af alle danskuddannelsesforløb i 2018 bestod af forløb på Danskuddannelse 2 mod 18.000 i 2009. Til sammenligning var 10.000 af alle danskuddannelsesforløb i 2018 på Danskuddannelse 1 mod 3.000 i 2009.

Fra 2017 til 2018 er antallet af danskuddannelsesforløb faldet på alle de tre danskuddannelser. På Danskuddannelse 2 er faldet ca. 3.800 forløb fra 2017 til 2018. På Danskuddannelse 1 har der været et fald på ca. 1.300 og på Danskuddannelse 3 har der været et fald på omkring 1.200 forløb.

Figur 4: Danskuddannelsesforløb fordelt på danskuddannelse og år (i tusinder), 2009-2018. Antal.



Kilde: Udlændinge- og Integrationsministeriets danskundervisningsdatabase.

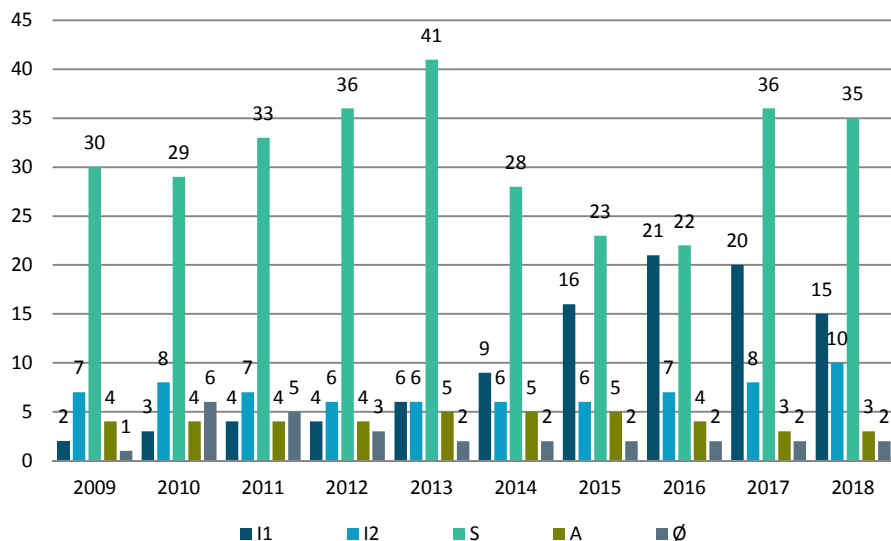
Figur 5 viser antallet af kursister fordelt på henvisningskategorier i 2009-2018. Af figuren fremgår det, at der fra 2009 til 2018 har været en markant stigning i antallet af I1-kursister, dvs. kursister under integrationsprogrammet og som modtager ydelser.

Det seneste år er antallet af I1-kursister dog faldet med ca. 5.200.

Fra 2017 til 2018 er både antallet af I2-kursister og S-kursister faldet med ca. 1.200.

1. juli 2018 blev der indført deltagerbetaling for S-kursister på 2.000 kr. pr. påbegyndt modul. Sammenlignet med 2018, hvor deltagerbetalingen kun har været gældende et halvt år, kan der derfor forventes et yderligere fald i antallet af S-kursister i 2019.

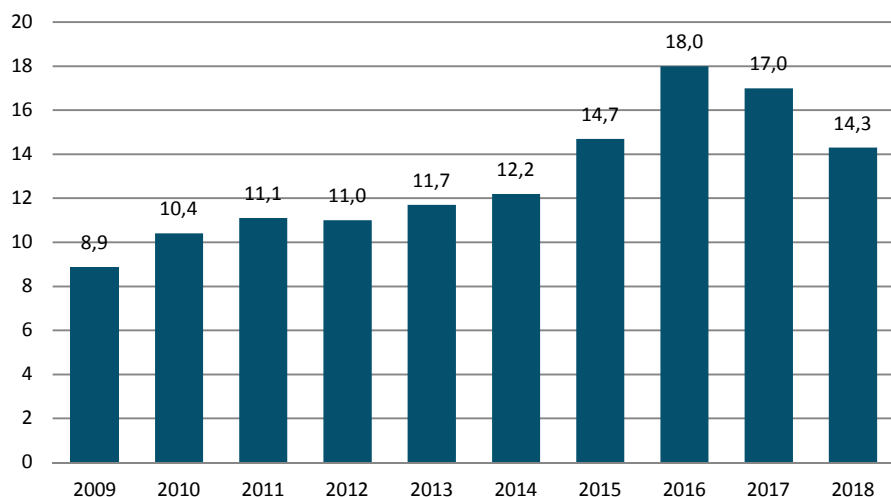
Figur 5: Kursister fordelt på henvisningskategori og år (i tusinder), 2009-2018. Antal.



Kilde: Udlændinge- og Integrationsministeriets danskundervisningsdatabase.

Af nedenstående figur 6 fremgår antallet af 45 minutters undervisningslektioner i årene 2009 til 2018.

Figur 6: Samlede antal skemalagte undervisningslektioner (i mio.), 2009-2018. Antal.



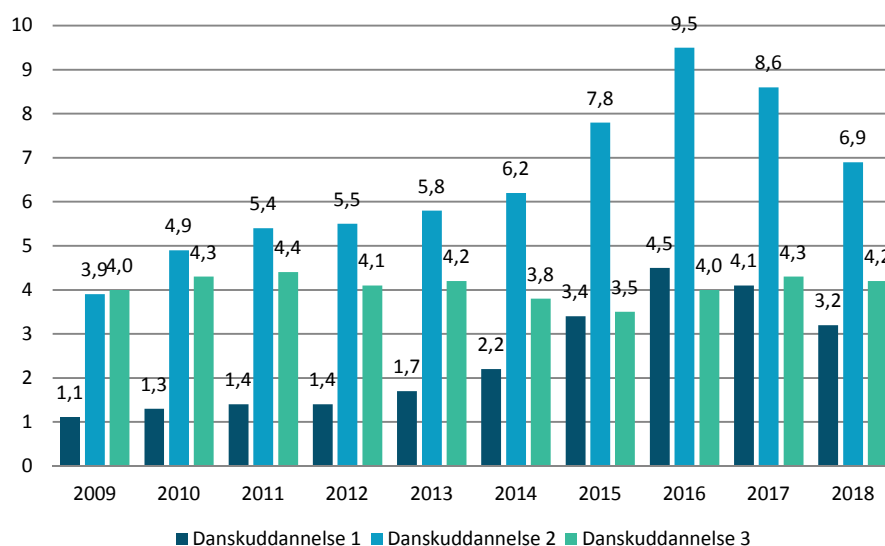
Kilde: Udlændinge- og Integrationsministeriets danskundervisningsdatabase.

Af figur 6 fremgår det, at der fra 2009 til 2018 har været en stigning på knap 5,5 mio. undervisningslektioner, dog med enkelte udsving undervejs. Antallet af tilbudte lektioner faldt med omkring 2,7 mio. timer fra 2017 til 2018.

I 2018 var det samlede antal skemalagte undervisningslektioner ca. 14,3 millioner.

I figur 7 ses antallet af 45 minutters undervisningslektioner for hver af de tre danskuddannelser i årene 2009 til 2018. I hele perioden har antallet af undervisningslektioner på Danskuddannelse 3 været svingende omkring 4 mio. lektioner, mens antallet af undervisningslektioner på Danskuddannelse 1 og 2 har været stigende frem til 2016, hvorefter de er begyndt at falde.

Figur 7: Samlede antal skemalagte undervisningslektioner fordelt på danskuddannelse (i mio.), 2009-2018, Antal.



Kilde: Udlændinge- og Integrationsministeriets danskundervisningsdatabase.

Bilag A: Danskuddannelsesloven – målgruppe, tilbud og de afsluttende prøver

Målgruppe

Den nuværende hovedlov om danskuddannelse til voksne udlændinge m.fl. trådte i kraft den 1. januar 2004 og afløste dermed lov om undervisning i dansk som andetsprog for voksne udlændinge m.fl. og sprogcentre. Loven er efterfølgende ændret og revideret flere gange.

For at være omfattet af danskuddannelsesloven skal en udlænding som udgangspunkt være fyldt 18 år, have fast lovligt ophold i Danmark og være folkeregistreret i en kommune. Herudover har udlændinge over 18 år, som kan dokumentere at have fast ophold i medfør af EU-reglerne om ophævelse af indrejse- og opholdsbegrænsninger i forbindelse med arbejdskraftens frie bevægelighed, etablering og udveksling af tjenesteydelser mv., ret til danskuddannelse, selv om de ikke er folkeregistreret. Udlændinge, der er EU/EØS-borgere eller schweizere, og som ikke bor i Danmark, men arbejder eller har virksomhed her i landet (EU-grænsependlere), er også omfattet af danskuddannelsesloven.

Grønlandere, færinger og andre grupper af danske statsborgere over 18 år, der ikke behersker det danske sprog i et sådant omfang, at de kan fungere i det danske samfund, er omfattet af lov om danskuddannelse til voksne udlændinge m.fl. og sidestilles i den sammenhæng med udlændinge.

De seneste ændringer af danskuddannelsesloven

Ved lov nr. 705 af 8. juni 2017 og med ikrafttræden den 1. januar 2018 blev følgende regler indført:

- Femårigt klippekort til danskuddannelse for udenlandske arbejdstagere, studerende m.fl. med adgang til effektiv uddannelse i op til 42 måneder
- Ændring af refusionsreglerne, så blandt andet den statslige refusion for udgifter til danskuddannelse til udenlandske arbejdstagere, studerende m.fl. blev afskaffet og rådighedsloftet for udgifter til integrationsprogrammet blev nedjusteret.

Ved lov nr. 744 af 8. juni 2018 og med ikrafttræden den 1. juli 2018 blev der indført en deltagerbetaling på 2000 kr. per modul for S-kursister, og ved lov nr. 1735 af 27. december 2018 og med ikrafttræden den 1. juli 2019 blev der indført en forpligtelse for udbydere af danskuddannelse til at registrere alle kursisters deltagelse i danskuddannelse.

Tilbud

Danskuddannelserne til voksne udlændinge er et kommunalt ansvar og bliver udbudt på enten kommunale eller private sprogcentre eller andre offentligt godkendte uddannelsessteder. Det er kommunen, der fører tilsynet med, at undervisningen gennemføres efter gældende regler.

Danskuddannelserne tilrettelægges med henblik på arbejdsmarkedet og skal tilrettelægges således, at det er muligt at følge undervisningen uden for normal arbejdstid.

Flygtninge og familiesammenførte, der betegnes som I-kursister (Integrationskursister), har adgang til danskuddannelse i op til fem år. Udenlandske arbejdstagere, studerende m.fl., der betegnes som selvforsørgerkursister (S-kursister), har adgang til danskuddannelse i op til 3,5 år (42 måneder) inden for en 5-årig periode.

Danskuddannelsernes organisering

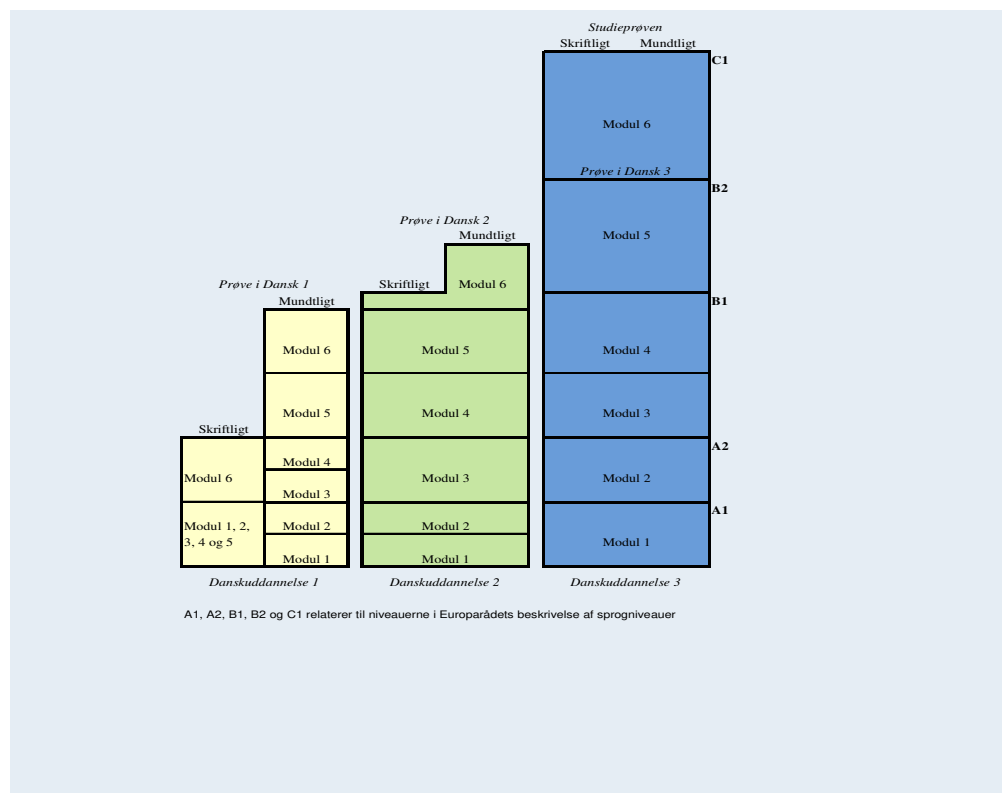
Når udlændinge bliver henvist til danskuddannelse, indplaceres de på en af følgende tre danskuddannelser:

- Danskuddannelse 1 tilrettelægges for kursister med ingen eller ringe skolebaggrund, som ikke har lært at læse og skrive på deres modersmål, samt for kursister, som ikke har lært at læse og skrive på det latinske alfabet.
- Danskuddannelse 2 tilrettelægges for kursister, som normalt har en kort skole- og uddannelsesbaggrund fra hjemlandet og må forventes at have en forholdsvis langsom indlæring af dansk som andetsprog.
- Danskuddannelse 3 tilrettelægges for kursister, som normalt har en mellemlang eller lang skole- og uddannelsesbaggrund fra hjemlandet og må forventes at have en forholdsvis hurtig indlæring af dansk som andetsprog.

De tre danskuddannelser er opdelt i moduler, og de enkelte kursister på de tre forskellige danskuddannelser indplaceres af udbyder af danskuddannelse (sprogskolen) på det modul, som svarer til deres kvalifikationer.

Opbygningen af de tre danskuddannelser er illustreret i figur 8.

Figur 8: De tre danskuddannelser og arbejdsmarkedsrettet danskundervisnings opbygning.



Hvert modul afsluttes med en modultest. Oprykning til et nyt modul kræver, at modultesten på det foregående modul er bestået. Danskuddannelserne indeholder hver seks moduler. Danskuddannelse 1 og 2 afsluttes efter modul 6 med henholdsvis Prøve i Dansk 1 og Prøve i Dansk 2. Danskuddannelse 3 afsluttes efter modul 5 med Prøve i Dansk 3. Modul 6 på Danskuddannelse 3 er målrettet dem, der vil læse videre på en videregående uddannelse i Danmark. Forløbet afsluttes med Studieprøven, der er adgangsgivende til en række videregående uddannelser.

Afsluttende prøver

De afsluttende prøver, Prøve i Dansk 1, Prøve i Dansk 2, Prøve i Dansk 3 og Studieprøven, består af en skriftlig og en mundtlig prøve. Ved den mundtlige prøve testes delprøven mundtlig kommunikation, hvori indgår lytteforståelse. Ved den skriftlige prøve testes delprøverne læseforståelse og skriftlig fremstilling. Ved Prøve i Dansk 1 testes delprøverne læseforståelse og skriftlig fremstilling sammen og ikke hver for sig som i de øvrige afsluttende prøver.

Figur 9: Prøvedele som de afsluttende prøver i danskuddannelserne består af.

Prøve	Prøvedele
Prøve i Dansk 1	<ul style="list-style-type: none"> Mundtlig kommunikation Læseforståelse/skriftlig fremstilling
Prøve i Dansk 2	<ul style="list-style-type: none"> Mundtlig kommunikation Læseforståelse Skriftlig fremstilling
Prøve i Dansk 3	<ul style="list-style-type: none"> Mundtlig kommunikation Læseforståelse Skriftlig fremstilling
Studieprøven	<ul style="list-style-type: none"> Mundtlig kommunikation Læseforståelse Skriftlig fremstilling

Den mundtlige prøve ved Prøve i Dansk 1, Prøve i Dansk 2 eller Prøve i Dansk 3 vægtes dobbelt i forhold til prøverne i læseforståelse og skriftlig fremstilling

Siden sommerprøven 2004 er Prøve i Dansk 1, Prøve i Dansk 2 og Prøve i Dansk 3 bestået, hvis kursisten har opnået et samlet karaktergennemsnit på mindst 2,0 ifølge 7-trinsskalaen, når der er taget højde for vægtningen af prøverne som omtalt ovenfor. For Studieprøven gælder det, at alle delprøver skal bestås med minimum karakteren 02. Det er et krav, at de afsluttende danskprøver bestås i samme prøvetermin, undtaget er dog Studieprøven. Studieprøvens mundtlige og skriftlige prøve behøver ikke at være bestået i samme prøvetermin eller samme år.

Bilag B: Henvisningskategorier på danskuddannelsesområdet

I nedenstående faktaboks er beskrevet de henvisningskategorier, som kommunerne skal anvende ved henvisning af en kursist til danskuddannelse og/eller til et nyt modulforløb. Henvisningskategorierne er gældende fra 3. kvartal 2017 og frem.

Faktaboks: Henvisningskategorier ved henvisning til danskuddannelse for voksne udlændinge. Gældende fra 3. kvartal 2017 og frem.

I-kursister:

I1 – Omfattet af integrationsprogram og modtager ydelse er kursister, der er henvist til danskuddannelse efter integrationsloven som led i integrationsprogrammet inklusiv danskuddannelse i op til 5 år og modtager integrationsydelse. Kategorien omfatter bl.a. nyankomne flygtninge og familiesammenførte udlændinge, personer med humanitært ophold og ophold af ganske særlige grunde samt udsendeshindrede, jf. danskuddannelsesloven § 2 c.

I2 – Omfattet af integrationsprogram og modtager ikke ydelse er kursister, der er henvist til danskuddannelse efter integrationsloven som led i integrationsprogrammet inklusiv danskuddannelse og ikke berettiget til at modtage integrationsydelse. Kategorien omfatter f.eks. selvforsørgede og personer, der modtager andre ydelser end integrationsydelse.

S-kursister:

S1 - Omfattet af introduktionsforløb er kursister, der er henvist til danskuddannelse efter integrationsloven og omfattet af et introduktionsforløb med ret til danskuddannelse efter danskuddannelseslovens § 2 f. Kategorien omfatter arbejdstagere, studerende, personer med ophold efter friby-ordningen, personer med tidligere dansk indfødsret, religiøse forkyndere, medfølgende ægtefæller til arbejdstagere og studerende, nordiske statsborgere, vandrende arbejdstagere efter EU-reglerne, working holidays, volontører og visse grupper af praktikanter. Au pair-personer er ikke omfattet af denne henvisningskategori.

S2 - Au pair-personer er kursister, der er henvist efter integrationsloven og omfattet af et introduktionsforløb med ret til danskuddannelse efter danskuddannelseslovens § 2 f.

S3 – Henvist efter danskuddannelsesloven er kursister, som er henvist til danskuddannelse direkte efter danskuddannelsesloven. Kursister, som er omfattet af danskuddannelseslovens målgruppe, jf. danskuddannelseslovens §§ 2, stk. 2 og 3, og som ikke er henvist til danskuddannelse efter integrationsloven eller i henhold til tilbud efter lov om en aktiv beskæftigelsesindsats. Herudover kursister, som oprindeligt er henvist efter integrationsloven, og som modtager tilbud om danskuddannelse i medfør af danskuddannelseslovens § 2 e stk. 2 eller 3 eller § 2 f, stk. 2 eller 3.

A-kursister:

A1 – Dagpengemodtagere er kursister, som modtager dagpenge, og som er henvist til danskuddannelse som et led i et aktivt tilbud efter lov om en aktiv beskæftigelsesindsats.

A2 – Integrationsydelsesmodtagere er job- og aktivitetsparate integrationsydelsesmodtagere, som ikke er omfattet af integrationsprogrammet efter integrationsloven, jf. § 2, nr. 2 og 3, i lov om en aktiv beskæftigelsesindsats (LAB), men som er henvist til danskuddannelse i henhold til tilbud efter § 32, stk. 1, nr. 2, i LAB.

A3 - Modtager ikke ydelse er kursister, som er ledige selvforsørgende, jf. § 2, nr. 10, i lov om en aktiv beskæftigelsesindsats (LAB), som er henvist til danskuddannelse i henhold til tilbud efter § 75 a, stk. 1, i LAB.

Ø-kursister:

Ø – Øvrige er kursister, som af forskellige årsager ikke kan registreres i en af de ovenstående henvisningskategorier såsom selvbetaler mv.

Bilag C: Bilagstabeller

I bilagstabellerne er det angivet med -, hvis antallet ikke kan opgøres, eller antallet er under 5.

Bilagstabel C1: Danskuddannelsesforløb fordelt på danskuddannelse og udbyder samt samtlige kursister fordelt på udbyder, 2018. Pct. og antal.

Udbyderkode	Udbydernavn	Danskuddannelse 1	Danskuddannelse 2	Danskuddannelse 3	I alt	Antal	Samlet antal kursister
101192	Sprogcenter IA	2,3 %	29,6 %	68,1 %	100,0 %	4.477	4.440
101194	Studieskolen	-	-	100,0 %	100,0 %	3.091	3.091
101195	CBSI Sprogcenter	20,2 %	46,3 %	33,5 %	100,0 %	1.921	1.869
101198	Københavns Sprogcenter	2,6 %	29,9 %	67,4 %	100,0 %	4.173	4.121
147248	Voksenuddannelsescenter Frederiksberg	7,6 %	40,4 %	52,0 %	100,0 %	1.699	1.651
151026	Ballerup Sprogcenter	11,6 %	54,0 %	34,4 %	100,0 %	791	764
151412	UCplus Sprogcenter Ballerup	10,9 %	33,2 %	55,9 %	100,0 %	1.628	1.601
153014	Vestegnens Sprog- og Kompetencecenter	9,6 %	59,1 %	31,4 %	100,0 %	2.667	2.570
157046	Speak	7,7 %	37,6 %	54,8 %	100,0 %	4.093	4.024
169020	Høje-Taastrup Sprogcenter	9,4 %	51,9 %	38,7 %	100,0 %	844	818
207008	Sprogcenter Furesø	16,1 %	64,2 %	19,8 %	100,0 %	491	474
219023	Sprogcenter Nordsjælland	24,5 %	58,4 %	17,0 %	100,0 %	2.493	2.370
259023	Center for Dansk og Integration Køge	24,8 %	48,7 %	26,4 %	100,0 %	833	800
280080	CLAVIS sprog & kompetence – Roskilde	9,4 %	39,0 %	51,6 %	100,0 %	1.077	1.047

AKTIVITETEN HOS UDBYDERE AF DANSKUDDANNELSE FOR VOKSNE UDLÆNDINGE M.FL.

Udbyderkode	Udbydernavn	Danskuddannelse 1	Danskuddannelse 2	Danskuddannelse 3	I alt	Antal	Samlet antal kursister
280254	Lærdansk Ringkøbing-Skjern	14,7 %	70,9 %	14,3 %	100,0 %	685	638
280274	Lærdansk Syddjurs	27,6 %	48,8 %	23,6 %	100,0 %	326	305
280318	A2B Sprog Rebild	22,3 %	65,8 %	11,9 %	100,0 %	193	179
280322	EUC Nord, sprogcentret (NED-LAGT)	3,0 %	9,9 %	87,1 %	100,0 %	101	101
280431	A2B Sprog Hjørring	30,5 %	56,1 %	13,4 %	100,0 %	440	417
280459	A2B Sprog Mors	25,5 %	66,7 %	7,8 %	100,0 %	192	192
280484	CLAVIS sprog & kompetence – København	4,0 %	33,8 %	62,2 %	100,0 %	2.512	2.492
280488	A2B Sprog Solrød	26,6 %	49,0 %	24,5 %	100,0 %	143	135
280695	Lærdansk Vordingborg	34,3 %	53,0 %	12,7 %	100,0 %	300	277
280712	A2B Sprog Fredericia	23,1 %	54,9 %	21,9 %	100,0 %	324	317
280719	Lærdansk Nyborg	29,4 %	60,8 %	9,8 %	100,0 %	204	196
280734	A2B Sprog Aarhus	22,7 %	34,9 %	42,4 %	100,0 %	172	169
280842	UCplus Sprogcenter København	2,1 %	30,0 %	67,9 %	100,0 %	1.028	1.022
280891	Norrdjurs Kommunes Sprogundervisning	15,2 %	75,1 %	9,6 %	100,0 %	342	329
280905	AOF Job og Dansk, Esbjerg og Vejen	21,3 %	55,1 %	23,6 %	100,0 %	1.618	1.560
280935	Jammerbugt Sprog- og kompetencecenter	21,9 %	57,4 %	20,7 %	100,0 %	319	306
280939	A2B Sprog Faxe	31,2 %	49,5 %	19,2 %	100,0 %	317	267
280940	AOF Job & Dansk Varde	21,8 %	68,0 %	10,1 %	100,0 %	444	431
280945	Sprogskolen på Samsø	8,6 %	82,9 %	8,6 %	100,0 %	70	68
280947	UCplus Sprogcenter Greve	20,1 %	41,6 %	38,3 %	100,0 %	507	498
280949	UCplus Sprogcenter Vesthim-	16,4 %	36,1 %	47,5 %	100,0 %	341	335

AKTIVITETEN HOS UDBYDERE AF DANSKUDDANNELSE FOR VOKSNE UDLÆNDINGE M.FL.

Udbyderkode	Udbydernavn	Danskuddannelse 1	Danskuddannelse 2	Danskuddannelse 3	I alt	Antal	Samlet antal kursister
	merland						
280972	Lærdansk Næstved	24,8 %	54,6 %	20,6 %	100,0 %	674	631
280976	A2B Sprog Tønder	20,5 %	63,9 %	15,5 %	100,0 %	380	377
280977	Lærdansk Favrskov	27,1 %	58,9 %	14,0 %	100,0 %	299	291
280981	A2B Sprog Mariagerfjord	20,4 %	61,3 %	18,3 %	100,0 %	442	418
280983	A2B Sprog Sønderborg	18,2 %	46,1 %	35,6 %	100,0 %	822	792
280989	CLAVIS sprog & kompetence – Helsingør	34,7 %	61,8 %	3,5 %	100,0 %	173	165
315019	AOF Sprogcenter Nordvest	24,7 %	62,6 %	12,7 %	100,0 %	725	681
323015	Kalundborg Sprogcenter	30,5 %	50,0 %	19,5 %	100,0 %	328	311
329024	Lærdansk Ringsted	21,6 %	63,7 %	14,7 %	100,0 %	468	434
333020	Slagelse Sprogcenter	30,5 %	48,6 %	21,0 %	100,0 %	821	791
369017	Sprog- og Integrationscenter (Nykøbing F.)	19,5 %	54,6 %	25,8 %	100,0 %	604	567
373027	Næstved Sprog- og Integrationscenter	26,6 %	53,6 %	19,8 %	100,0 %	440	428
400247	VUC Bornholm	23,7 %	46,5 %	29,8 %	100,0 %	426	395
461108	Lærdansk Odense - Dansk Flygtningehjælp	22,1 %	38,5 %	39,4 %	100,0 %	3.123	2.976
479023	AOF Center Fyn Sprogskole	36,4 %	54,5 %	9,1 %	100,0 %	593	567
479033	Lærdansk Sydfyn	26,4 %	59,4 %	14,3 %	100,0 %	421	399
510003	Haderslev Sprogcenter	16,9 %	48,6 %	34,5 %	100,0 %	603	584
545015	AOF Sprogcenter Aabenraa/Tønder	18,6 %	62,5 %	19,0 %	100,0 %	469	460
611375	Give - Grindsted Uddannelsescenter	11,3 %	62,7 %	26,0 %	100,0 %	461	446
615028	Sprogcenter Midt	22,8 %	45,4 %	31,8 %	100,0 %	2.694	2.595

AKTIVITETEN HOS UDBYDERE AF DANSKUDDANNELSE FOR VOKSNE UDLÆNDINGE M.FL.

Udbyderkode	Udbydernavn	Danskuddannelse 1	Danskuddannelse 2	Danskuddannelse 3	I alt	Antal	Samlet antal kursister
621029	Sprogskolen Kolding	16,8 %	43,5 %	39,7 %	100,0 %	1.065	1.021
627375	Tørring Daghøjskole	28,6 %	66,8 %	4,6 %	100,0 %	280	272
631033	Sprogcentret Vejle	18,0 %	57,6 %	24,3 %	100,0 %	1.364	1.313
657039	Lærdansk Herning	17,7 %	54,3 %	28,1 %	100,0 %	1.371	1.311
661021	Sprogcentret Holstebro	38,2 %	51,3 %	10,5 %	100,0 %	906	859
731028	Sprogcenter Randers	20,3 %	44,7 %	35,1 %	100,0 %	967	909
751104	Lærdansk Århus	8,5 %	23,0 %	68,4 %	100,0 %	4.360	4.250
779016	Sprogcenter Skive	23,4 %	65,1 %	11,5 %	100,0 %	556	538
787034	Sprogcenter Thisted	14,7 %	65,9 %	19,4 %	100,0 %	475	428
791025	Sprogcenter Viborg	21,6 %	44,9 %	33,4 %	100,0 %	1.151	1.101
807376	AOF Center Vendsyssel	20,6 %	68,5 %	10,9 %	100,0 %	311	300
813020	AOF Nord Frederikshavn Sprogcenter	21,9 %	53,9 %	24,2 %	100,0 %	566	552
821404	University College Nordjylland	-	-	100,0 %	100,0 %	12	12
851078	Sprogcenter Aalborg	11,8 %	30,4 %	57,8 %	100,0 %	2.565	2.457
851220	Aalborg Ungdomsskole, UngAalborg Uddannelsescen- ter	3,8 %	77,7 %	18,5 %	100,0 %	157	138

Kilde: Udlændinge- og Integrationsministeriets danskundervisningsdatabase.

AKTIVITETEN HOS UDBYDERE AF DANSKUDDANNELSE FOR VOKSNE UDLÆNDINGE M.FL.

Bilagstabel C2: Kursister fordelt på henvisningskategori hos hver udbyder, 2018. Pct. og antal.

Udbyderkode	Udbydernavn	I1-kursister	I2-kursister	S-kursister	A-kursister	Ø-kursister	I alt	Antal
101192	Sprogcenter IA	0,5 %	9,7 %	88,9 %	0,4 %	0,5 %	100,0 %	4.453
101194	Studieskolen	0,1 %	7,3 %	91,4 %	0,4 %	0,8 %	100,0 %	3.097
101195	CBSI Sprogcenter	15,2 %	1,3 %	1,1 %	81,7 %	0,7 %	100,0 %	1.886
101198	Københavns Sprogcenter	1,7 %	10,0 %	85,8 %	0,5 %	2,0 %	100,0 %	4.132
147248	Voksenuddannelsescenter Frederiksberg	11,6 %	20,3 %	64,6 %	1,5 %	2,0 %	100,0 %	1.692
151026	Ballerup Sprogcenter	20,4 %	25,0 %	48,5 %	2,4 %	3,7 %	100,0 %	789
151412	UCplus Sprogcenter Ballerup	16,0 %	6,0 %	71,6 %	1,2 %	5,3 %	100,0 %	1.611
153014	Vestegnens Sprog- og Kompetencecenter	11,5 %	21,5 %	61,9 %	4,6 %	0,5 %	100,0 %	2.614
157046	Speak	16,4 %	9,8 %	68,5 %	2,7 %	2,6 %	100,0 %	4.065
169020	Høje-Taastrup Sprogcenter	1,2 %	20,9 %	58,3 %	8,1 %	11,5 %	100,0 %	837
207008	Sprogcenter Furesø	14,3 %	17,0 %	61,7 %	5,2 %	1,7 %	100,0 %	481
219023	Sprogcenter Nordsjælland	46,8 %	16,2 %	31,3 %	3,6 %	2,1 %	100,0 %	2.438
259023	Center for Dansk og Integration Køge	38,4 %	23,3 %	32,3 %	3,6 %	2,4 %	100,0 %	836
280080	CLAVIS sprog & kompetence – Roskilde	23,0 %	18,1 %	53,1 %	2,0 %	3,8 %	100,0 %	1.069
280254	Lærdansk Ringkøbing-Skjern	35,9 %	8,2 %	50,5 %	3,4 %	2,0 %	100,0 %	644
280274	Lærdansk Syddjurs	51,4 %	22,3 %	22,0 %	3,1 %	1,2 %	100,0 %	323
280318	A2B Sprog Rebild	52,2 %	10,0 %	36,1 %	0,6 %	1,1 %	100,0 %	180
280322	EUC Nord, sprogcentret (NEDLAGT)	4,0 %	1,0 %	22,8 %	4,0 %	68,3 %	100,0 %	101
280431	A2B Sprog Hjørring	48,7 %	16,4 %	33,3 %	0,5 %	1,2 %	100,0 %	433
280459	A2B Sprog Mors	43,8 %	3,6 %	39,6 %	6,8 %	6,3 %	100,0 %	192

AKTIVITETEN HOS UDBYDERE AF DANSKUDDANNELSE FOR VOKSNE UDLÆNDINGE M.FL.

Udbyderkode	Udbydernavn	I1-kursister	I2-kursister	S-kursister	A-kursister	Ø-kursister	I alt	Antal
280484	CLAVIS sprog & kompetence – København	1,2 %	26,9 %	70,3 %	0,4 %	1,1 %	100,0 %	2.494
280488	A2B Sprog Solrød	40,7 %	23,7 %	28,1 %	4,4 %	3,0 %	100,0 %	135
280695	Lærdansk Vordingborg	63,4 %	10,9 %	16,2 %	7,4 %	2,1 %	100,0 %	284
280712	A2B Sprog Fredericia	31,4 %	21,7 %	42,9 %	1,9 %	2,2 %	100,0 %	322
280719	Lærdansk Nyborg	53,8 %	20,3 %	18,3 %	7,6 %	-	100,0 %	197
280734	A2B Sprog Aarhus	56,5 %	5,3 %	35,9 %	1,8 %	0,6 %	100,0 %	170
280842	UCplus Sprogcenter København	0,7 %	15,7 %	81,6 %	0,2 %	1,9 %	100,0 %	1.022
280891	Norddjurs Kommunes Sprogundervisning	57,1 %	9,6 %	32,4 %	0,9 %	-	100,0 %	333
280905	AOF Job og Dansk, Esbjerg og Vejen	32,7 %	22,0 %	41,9 %	0,3 %	3,1 %	100,0 %	1.620
280935	Jammerbugt Sprog- og kompetencecenter	45,7 %	24,6 %	21,4 %	6,5 %	1,8 %	100,0 %	341
280939	A2B Sprog Faxe	45,3 %	15,7 %	37,8 %	0,7 %	0,4 %	100,0 %	267
280940	AOF Job & Dansk Varde	33,7 %	25,3 %	32,8 %	4,6 %	3,6 %	100,0 %	439
280945	Sprogskolen på Samsø	40,0 %	1,4 %	45,7 %	12,9 %	-	100,0 %	70
280947	UCplus Sprogcenter Greve	20,4 %	18,6 %	55,5 %	2,6 %	2,8 %	100,0 %	499
280949	UCplus Sprogcenter Vesthimmerland	22,7 %	6,3 %	71,0 %	-	-	100,0 %	335
280972	Lærdansk Næstved	46,2 %	28,6 %	23,6 %	0,3 %	1,2 %	100,0 %	643
280976	A2B Sprog Tønder	38,2 %	5,6 %	42,4 %	6,4 %	7,4 %	100,0 %	377
280977	Lærdansk Favrskov	61,4 %	18,8 %	15,4 %	2,3 %	2,0 %	100,0 %	298
280981	A2B Sprog Mariagerfjord	31,3 %	12,6 %	52,3 %	3,6 %	0,2 %	100,0 %	419
280983	A2B Sprog Sønderborg	25,8 %	19,7 %	49,4 %	4,9 %	0,2 %	100,0 %	803
280989	CLAVIS sprog & kompetence	92,1 %	4,2 %	1,8 %	-	1,8 %	100,0 %	165

AKTIVITETEN HOS UDBYDERE AF DANSKUDDANNELSE FOR VOKSNE UDLÆNDINGE M.FL.

Udbyderkode	Udbydernavn	I1-kursister	I2-kursister	S-kursister	A-kursister	Ø-kursister	I alt	Antal
	– Helsingør							
315019	AOF Sprogcenter Nordvest	41,7 %	12,6 %	30,4 %	5,4 %	10,0 %	100,0 %	691
323015	Kalundborg Sprogcenter	37,7 %	15,1 %	23,0 %	5,3 %	18,9 %	100,0 %	318
329024	Lærdansk Ringsted	30,2 %	19,4 %	44,4 %	6,1 %	-	100,0 %	444
333020	Slagelse Sprogcenter	33,2 %	22,3 %	37,1 %	6,3 %	1,1 %	100,0 %	804
369017	Sprog- og Integrationscenter (Nykøbing F.)	36,5 %	16,4 %	28,6 %	2,6 %	16,0 %	100,0 %	581
373027	Næstved Sprog- og Integra- tionscenter	57,5 %	13,1 %	22,6 %	5,7 %	1,1 %	100,0 %	442
400247	VUC Bornholm	62,1 %	8,6 %	25,3 %	2,5 %	1,5 %	100,0 %	396
461108	Lærdansk Odense - Dansk Flygtningehjælp	27,1 %	15,8 %	50,4 %	6,3 %	0,4 %	100,0 %	3.045
479023	AOF Center Fyn Sprogskole	58,0 %	10,1 %	28,0 %	1,0 %	2,8 %	100,0 %	572
479033	Lærdansk Sydfyn	40,5 %	23,8 %	29,3 %	6,0 %	0,5 %	100,0 %	420
510003	Haderslev Sprogcenter	42,6 %	9,7 %	46,2 %	0,5 %	1,0 %	100,0 %	589
545015	AOF Sprogcenter Aaben- raa/Tønder	19,0 %	18,6 %	59,0 %	0,2 %	3,1 %	100,0 %	478
611375	Give - Grindsted Uddannel- sescenter	22,3 %	17,7 %	57,1 %	1,5 %	1,3 %	100,0 %	452
615028	Sprogcenter Midt	32,4 %	14,2 %	46,8 %	4,6 %	2,0 %	100,0 %	2.635
621029	Sprogskolen Kolding	23,4 %	19,9 %	48,5 %	6,4 %	1,8 %	100,0 %	1.083
627375	Tørring Daghøjskole	65,4 %	6,6 %	21,7 %	0,7 %	5,5 %	100,0 %	272
631033	Sprogcentret Vejle	21,0 %	21,5 %	55,6 %	1,6 %	0,3 %	100,0 %	1.353
657039	Lærdansk Herning	25,4 %	20,5 %	48,6 %	1,4 %	4,1 %	100,0 %	1.363
661021	Sprogcentret Holstebro	38,2 %	20,9 %	35,6 %	4,7 %	0,6 %	100,0 %	887
731028	Sprogcenter Randers	35,1 %	23,6 %	38,5 %	1,1 %	1,8 %	100,0 %	944

AKTIVITETEN HOS UDBYDERE AF DANSKUDDANNELSE FOR VOKSNE UDLÆNDINGE M.FL.

Udbyderkode	Udbydernavn	I1-kursister	I2-kursister	S-kursister	A-kursister	Ø-kursister	I alt	Antal
751104	Lærdansk Århus	13,6 %	17,5 %	66,4 %	0,6 %	1,9 %	100,0 %	4.330
779016	Sprogcenter Skive	42,8 %	15,6 %	35,9 %	2,7 %	2,9 %	100,0 %	551
787034	Sprogcenter Thisted	28,6 %	8,9 %	40,8 %	5,6 %	16,1 %	100,0 %	448
791025	Sprogcenter Viborg	36,3 %	14,3 %	40,8 %	4,1 %	4,4 %	100,0 %	1.134
807376	AOF Center Vendsyssel	46,2 %	14,5 %	36,0 %	0,7 %	2,6 %	100,0 %	303
813020	AOF Nord Frederikshavn Sprogcenter	45,7 %	12,9 %	17,9 %	20,7 %	2,9 %	100,0 %	560
821404	University College Nordjyl- land	-	-	100,0 %	-	-	100,0 %	12
851078	Sprogcenter Aalborg	25,6 %	15,6 %	48,1 %	7,3 %	3,4 %	100,0 %	2.536
851220	Aalborg Ungdomsskole, UngAalborg Uddannelses- center	92,0 %	1,4 %	1,4 %	3,6 %	1,4 %	100,0 %	138

Kilde: Udlændinge- og Integrationsministeriets danskundervisningsdatabase.

AKTIVITETEN HOS UDBYDERE AF DANSKUDDANNELSE FOR VOKSNE UDLÆNDINGE M.FL.

Bilagstabel C3: Påbegyndte og beståede modulforløb samt modtagne undervisningslektioner pr. kursister for hver danskuddannelse, 2018. Antal.

Udbyderkode	Udbydernavn	Danskuddannelse 1				Danskuddannelse 2				Danskuddannelse 3			
		Antal modulforløb		Lektioner (gns.)		Antal modulforløb		Lektioner (gns.)		Antal modulforløb		Lektioner (gns.)	
		Påbegyndt	Bestået	Påbegyndt	Bestået	Påbegyndt	Bestået	Påbegyndt	Bestået	Påbegyndt	Bestået	Påbegyndt	Bestået
101192	Sprogcenter IA	66	67	110	210	1495	1432	74	117	3465	2850	73	92
101194	Studieskolen	-	-	-	-	-	-	-	-	4189	3276	64	82
101195	CBSI Sprogcenter	462	294	170	265	1184	733	157	207	770	386	121	165
101198	Københavns Sprogcenter	122	99	83	164	1651	1268	59	99	3380	2675	53	75
147248	Voksenuddannelsescenter Frederiksberg	181	157	164	250	1018	821	110	151	1194	830	82	104
151026	Ballerup Sprogcenter	126	104	147	221	600	537	122	157	363	272	107	126
151412	UCplus Sprogcenter Ballerup	166	137	131	230	602	457	103	177	942	771	52	87
153014	Vestegnens Sprog- og Kompetencecenter	358	285	118	186	2512	2066	98	132	1208	876	96	124
157046	Speak	458	301	122	218	2597	1851	86	127	3491	2536	75	100
169020	Høje-Taastrup Sprogcenter	89	41	173	208	549	383	135	155	422	326	101	147
207008	Sprogcenter Furesø	98	86	130	209	490	395	99	132	111	89	102	149
219023	Sprogcenter Nordsjælland	778	605	130	226	2158	1901	105	155	585	517	99	130
259023	Center for Dansk og Integration Køge	269	239	129	226	642	595	111	157	287	254	103	137
280080	CLAVIS sprog & kompetence – Roskilde	137	99	144	274	593	510	142	203	637	493	69	91
280254	Lærdansk Ringkøbing-Skjern	114	100	126	243	698	515	87	141	134	95	102	147
280274	Lærdansk Syddjurs	115	78	193	327	231	172	158	213	109	79	132	145
280318	A2B Sprog Rebild	57	57	207	278	202	202	128	167	35	30	140	201

AKTIVITETEN HOS UDBYDERE AF DANSKUDDANNELSE FOR VOKSNE UDLÆNDINGE M.FL.

Udbyderkode	Udbydernavn	Danskuddannelse 1				Danskuddannelse 2				Danskuddannelse 3			
		Antal modulforløb		Lektioner (gns.)		Antal modulforløb		Lektioner (gns.)		Antal modulforløb		Lektioner (gns.)	
		Påbegyndt	Bestået	Påbegyndt	Bestået	Påbegyndt	Bestået	Påbegyndt	Bestået	Påbegyndt	Bestået	Påbegyndt	Bestået
280322	EUC Nord, sprogcentret (NEDLAGT)	4	1	-	-	16	5	219	-	99	91	74	104
280431	A2B Sprog Hjørring	213	165	148	224	501	373	86	129	116	79	72	107
280459	A2B Sprog Mors	55	55	152	205	263	239	89	110	30	29	91	123
280484	CLAVIS sprog & kompetence – København	130	44	59	72	1102	475	56	74	1935	722	49	64
280488	A2B Sprog Solrød	37	33	167	264	102	87	123	156	43	28	76	100
280695	Lærdansk Vordingborg	139	111	142	205	287	244	114	136	57	48	72	77
280712	A2B Sprog Fredericia	121	131	169	203	335	290	122	145	112	100	130	168
280719	Lærdansk Nyborg	72	77	177	229	210	203	107	140	49	44	111	137
280734	A2B Sprog Aarhus	69	41	184	191	111	79	169	195	126	58	56	72
280842	UCplus Sprogcenter København	26	4	72	-	386	135	66	78	821	302	62	74
280891	Norrdjurs Kommunes Sprogundervisning	58	31	195	381	371	267	166	228	47	23	114	108
280905	AOF Job og Dansk, Esbjerg og Vejen	451	381	199	300	1343	1210	150	189	446	340	136	159
280935	Jammerbugt Sprog- og kompetencecenter	65	56	203	275	222	170	158	243	72	43	159	284
280939	A2B Sprog Faxe	131	96	152	186	232	204	110	125	80	47	84	112
280940	AOF Job & Dansk Varde	208	108	216	192	647	369	144	125	78	37	136	106
280945	Sprogskolen på Samsø	7	1	195	-	63	38	96	167	4	1	-	-
280947	UCplus Sprogcenter Greve	152	59	154	175	319	131	130	140	242	70	95	128
280949	UCplus Sprogcenter Vesthimmerland	82	32	143	117	165	64	122	107	182	57	97	104

AKTIVITETEN HOS UDBYDERE AF DANSKUDDANNELSE FOR VOKSNE UDLÆNDINGE M.FL.

Udbyderkode	Udbydernavn	Danskuddannelse 1				Danskuddannelse 2				Danskuddannelse 3			
		Antal modulforløb		Lektioner (gns.)		Antal modulforløb		Lektioner (gns.)		Antal modulforløb		Lektioner (gns.)	
		Påbegyndt	Bestået	Påbegyndt	Bestået	Påbegyndt	Bestået	Påbegyndt	Bestået	Påbegyndt	Bestået	Påbegyndt	Bestået
280972	Lærdansk Næstved	281	125	219	224	631	328	195	195	178	55	173	195
280976	A2B Sprog Tønder	175	115	135	146	516	353	97	108	106	65	146	160
280977	Lærdansk Favrskov	168	84	180	204	383	196	148	160	76	34	143	122
280981	A2B Sprog Mariagerfjord	207	137	167	167	616	409	102	107	164	111	129	142
280983	A2B Sprog Sønderborg	339	211	151	161	762	464	133	141	509	250	104	113
280989	CLAVIS sprog & kompetence – Helsingør	111	67	169	181	247	180	196	201	9	2	150	-
315019	AOF Sprogcenter Nord-vest	268	222	141	211	774	712	157	202	128	119	130	154
323015	Kalundborg Sprogcenter	133	135	230	287	233	199	141	201	102	79	122	177
329024	Lærdansk Ringsted	130	124	147	193	442	418	110	131	94	83	137	166
333020	Slagelse Sprogcenter	314	254	152	255	592	486	138	197	217	174	130	177
369017	Sprog- og Integrationscenter (Nykøbing F.)	128	105	149	284	457	379	159	222	171	123	143	217
373027	Næstved Sprog- og Integrationscenter	125	111	171	333	321	272	168	230	107	79	145	202
400247	VUC Bornholm	99	24	467	712	213	81	299	443	160	45	210	354
461108	Lærdansk Odense - Dansk Flygtningehjælp	925	763	174	263	1646	1414	122	159	1380	1173	100	126
479023	AOF Center Fyn Sprogskole	258	179	176	240	504	438	126	149	74	57	126	167
479033	Lærdansk Sydfyn	127	116	177	267	315	312	150	195	78	75	154	194
510003	Haderslev Sprogcenter	118	69	140	394	351	266	138	198	215	138	93	172
545015	AOF Sprogcenter Aabenraa/Tønder	118	114	194	257	458	401	129	151	140	110	124	145

AKTIVITETEN HOS UDBYDERE AF DANSKUDDANNELSE FOR VOKSNE UDLÆNDINGE M.FL.

Udbyderkode	Udbydernavn	Danskuddannelse 1				Danskuddannelse 2				Danskuddannelse 3			
		Antal modulforløb		Lektioner (gns.)		Antal modulforløb		Lektioner (gns.)		Antal modulforløb		Lektioner (gns.)	
		Påbegyndt	Bestået	Påbegyndt	Bestået	Påbegyndt	Bestået	Påbegyndt	Bestået	Påbegyndt	Bestået	Påbegyndt	Bestået
611375	Give - Grindsted Uddannelsescenter	67	50	119	242	415	317	108	142	109	79	119	150
615028	Sprogcenter Midt	846	705	106	173	1757	1593	83	119	1120	1030	81	105
621029	Sprogskolen Kolding	221	161	149	243	726	589	115	153	537	493	91	122
627375	Tørring Daghøjskole	81	54	164	268	255	183	114	193	25	17	97	107
631033	Sprogcentret Vejle	356	304	139	202	1103	988	105	138	485	435	101	131
657039	Lærdansk Herning	314	272	183	273	967	894	126	167	479	385	98	122
661021	Sprogcentret Holstebro	459	416	142	199	688	561	111	147	109	108	122	145
731028	Sprogcenter Randers	219	189	142	279	601	504	120	192	388	328	121	175
751104	Lærdansk Århus	408	380	167	253	1398	1234	115	157	3240	2944	78	106
779016	Sprogcenter Skive	171	131	156	235	451	377	137	226	71	47	157	251
787034	Sprogcenter Thisted	86	64	192	234	458	384	132	162	144	105	156	159
791025	Sprogcenter Viborg	274	266	189	279	602	479	129	213	374	342	127	185
807376	AOF Center Vendsyssel	68	67	155	240	292	276	100	147	35	26	110	166
813020	AOF Nord Frederikshavn Sprogcenter	162	140	189	282	470	397	135	202	151	133	155	226
821404	University College Nordjylland	-	-	-	-	-	-	-	-	8	14	32	52
851078	Sprogcenter Aalborg	475	339	160	247	1075	725	125	184	2079	1430	85	117
851220	Aalborg Ungdomsskole, UngAalborg Uddannelsescenter	11	7	252	317	203	193	159	216	30	33	154	268

Kilde: Udlændinge- og Integrationsministeriets danskundervisningsdatabase.

Note: Sprogcentre med under 5 kursister diskretioneres.

AKTIVITETEN HOS UDBYDERE AF DANSKUDDANNELSE FOR VOKSNE UDLÆNDINGE M.FL.

Bilagstabel C4.1: Tilmeldte, gennemførte og beståede ikke-selvstuderende kursister, beståelsesprocent samt karaktergennemsnit ved Prøve i Dansk 1 hos hver udbyder, 2018.

Udbyderkode	Udbydernavn	Tilmeldt	Gennemført	Bestået	Beståelsesprocent	Karaktergennemsnit, beståede	Karaktergennemsnit, alle
101192	Sprogcenter IA	12	12	12	100,0 %	5,8	5,8
101195	CBSI Sprogcenter	43	43	43	100,0 %	7,8	7,8
101198	Københavns Sprogcenter	15	15	13	86,7 %	6,0	5,4
147248	Voksenuddannelsescenter Frederiksberg	16	16	16	100,0 %	6,1	6,1
151026	Ballerup Sprogcenter	15	14	13	92,9 %	7,3	6,9
151412	UCplus Sprogcenter Ballerup	24	23	20	87,0 %	6,5	5,7
153014	Vestegnens Sprog- og Kompetencecenter	47	46	45	97,8 %	5,5	5,4
157046	Speak	53	52	50	96,2 %	6,0	5,8
207008	Sprogcenter Furesø	14	14	14	100,0 %	6,4	6,4
219023	Sprogcenter Nordsjælland	74	74	69	93,2 %	6,7	6,3
259023	Center for Dansk og Integration Køge	41	41	38	92,7 %	6,1	5,7
280080	CLAVIS sprog & kompetence – Roskilde	21	21	17	81,0 %	4,4	3,8
280254	Lærdansk Ringkøbing-Skjern	24	24	23	95,8 %	5,5	5,3
280318	A2B Sprog Rebild	16	16	12	75,0 %	4,9	4,0
280431	A2B Sprog Hjørring	34	34	34	100,0 %	5,9	5,9
280459	A2B Sprog Mors	19	19	15	78,9 %	6,0	5,0
280484	CLAVIS sprog & kompetence – København	14	13	12	92,3 %	5,4	5,0
280488	A2B Sprog Solrød	-	-	-	-	-	-
280695	Lærdansk Vordingborg	35	34	24	70,6 %	6,4	4,7

AKTIVITETEN HOS UDBYDERE AF DANSKUDDANNELSE FOR VOKSNE UDLÆNDINGE M.FL.

Udbyderkode	Udbydernavn	Tilmeldt	Gennemført	Bestået	Beståelsesprocent	Karaktergennemsnit, beståede	Karaktergennemsnit, alle
280712	A2B Sprog Fredericia	55	54	45	83,3 %	5,2	4,4
280719	Lærdansk Nyborg	33	33	25	75,8 %	5,9	4,5
280905	AOF Job og Dansk, Esbjerg og Vejen	83	82	75	91,5 %	5,8	5,4
280935	Jammerbugt Sprog- og kompetencecenter	9	9	8	88,9 %	4,2	3,9
280939	A2B Sprog Faxe	37	37	29	78,4 %	5,8	4,7
280947	UCplus Sprogcenter Greve	14	14	14	100,0 %	7,5	7,5
280949	UCplus Sprogcenter Vesthimmerland	5	5	5	100,0 %	6,1	6,1
280972	Lærdansk Næstved	37	37	29	78,4 %	6,0	5,0
280976	A2B Sprog Tønder	21	21	21	100,0 %	6,7	6,7
280981	A2B Sprog Mariagerfjord	32	32	28	87,5 %	5,8	5,2
280983	A2B Sprog Sønderborg	49	46	30	65,2 %	4,5	3,3
280989	CLAVIS sprog & kompetence – Helsingør	8	8	8	100,0 %	5,7	5,7
315019	AOF Sprogcenter Nordvest	30	30	27	90,0 %	4,8	4,4
323015	Kalundborg Sprogcenter	34	33	33	100,0 %	7,3	7,3
329024	Lærdansk Ringsted	23	23	22	95,7 %	5,8	5,6
333020	Slagelse Sprogcenter	21	20	20	100,0 %	6,1	6,1
369017	Sprog- og Integrationscenter (Nykøbing F.)	12	12	12	100,0 %	5,3	5,3
373027	Næstved Sprog- og Integrationscenter	24	23	16	69,6 %	5,5	4,0
400247	VUC Bornholm	7	6	6	100,0 %	4,9	4,9
461108	Lærdansk Odense - Dansk Flygtningehjælp	175	175	166	94,9 %	6,8	6,5

AKTIVITETEN HOS UDBYDERE AF DANSKUDDANNELSE FOR VOKSNE UDLÆNDINGE M.FL.

Udbyderkode	Udbydernavn	Tilmeldt	Gennemført	Bestået	Beståelsesprocent	Karaktergennemsnit, beståede	Karaktergennemsnit, alle
479023	AOF Center Fyn Sprogskole	43	41	36	87,8 %	6,0	5,3
479033	Lærdansk Sydfyn	29	28	26	92,9 %	6,8	6,4
510003	Haderslev Sprogcenter	8	8	8	100,0 %	5,9	5,9
545015	AOF Sprogcenter Aabenraa/Tønder	28	28	28	100,0 %	6,0	6,0
615028	Sprogcenter Midt	140	139	136	97,8 %	7,2	7,1
621029	Sprogskolen Kolding	31	31	31	100,0 %	7,1	7,1
631033	Sprogcentret Vejle	55	55	51	92,7 %	6,9	6,4
657039	Lærdansk Herning	64	63	58	92,1 %	7,3	6,8
661021	Sprogcentret Holstebro	105	105	100	95,2 %	7,2	7,0
731028	Sprogcenter Randers	31	31	29	93,5 %	7,4	7,0
751104	Lærdansk Århus	127	124	120	96,8 %	6,4	6,3
779016	Sprogcenter Skive	19	19	19	100,0 %	8,4	8,4
787034	Sprogcenter Thisted	18	17	12	70,6 %	5,5	3,9
791025	Sprogcenter Viborg	58	58	46	79,3 %	5,3	4,3
807376	AOF Center Vendsyssel	16	15	14	93,3 %	5,5	5,2
813020	AOF Nord Frederikshavn Sprogcenter	22	22	22	100,0 %	5,9	5,9
851078	Sprogcenter Aalborg	72	71	70	98,6 %	6,9	6,8
851220	Aalborg Ungdomsskole, UngAalborg Uddannelsescen-ter	-	-	-	-	-	-

Kilde: Udlændinge- og Integrationsministeriets danskundervisningsdatabase.

Note: Sprogcentre med under 5 kursister diskretioneres.

AKTIVITETEN HOS UDBYDERE AF DANSKUDDANNELSE FOR VOKSNE UDLÆNDINGE M.FL.

Bilagstabel C4.2: Tilmeldte, gennemførte og beståede ikke-selvstuderende kursister, beståelsesprocent samt karaktergennemsnit ved Prøve i Dansk 2 hos hver udbyder, 2018.

Udbyderkode	Udbydernavn	Tilmeldt	Gennemført	Bestået	Beståelsesprocent	Karaktergennemsnit, beståede	Karaktergennemsnit, alle
101192	Sprogcenter IA	141	140	140	100,0 %	6,7	6,7
101195	CBSI Sprogcenter	97	97	97	100,0 %	6,5	6,5
101198	Københavns Sprogcenter	101	100	96	96,0 %	6,5	6,3
147248	Voksenuddannelsescenter Frederiksberg	132	132	130	98,5 %	7,2	7,1
151026	Ballerup Sprogcenter	95	94	93	98,9 %	6,6	6,6
151412	UCplus Sprogcenter Ballerup	58	57	56	98,2 %	6,9	6,8
153014	Vestegnens Sprog- og Kompetencecenter	306	305	293	96,1 %	6,9	6,6
157046	Speak	223	223	221	99,1 %	7,2	7,1
169020	Høje-Taastrup Sprogcenter	43	43	43	100,0 %	6,2	6,2
207008	Sprogcenter Furesø	48	48	48	100,0 %	8,2	8,2
219023	Sprogcenter Nordsjælland	284	283	281	99,3 %	6,8	6,7
259023	Center for Dansk og Integration Køge	95	94	92	97,9 %	6,9	6,7
280080	CLAVIS sprog & kompetence – Roskilde	90	90	88	97,8 %	5,8	5,7
280254	Lærdansk Ringkøbing-Skjern	75	75	73	97,3 %	6,2	6,1
280318	A2B Sprog Rebild	49	48	46	95,8 %	5,8	5,6
280431	A2B Sprog Hjørring	79	78	75	96,2 %	6,4	6,2
280459	A2B Sprog Mors	49	49	44	89,8 %	6,6	6,0
280484	CLAVIS sprog & kompetence – København	120	119	110	92,4 %	6,3	5,9
280488	A2B Sprog Solrød	13	13	13	100,0 %	7,4	7,4

AKTIVITETEN HOS UDBYDERE AF DANSKUDDANNELSE FOR VOKSNE UDLÆNDINGE M.FL.

Udbyderkode	Udbydernavn	Tilmeldt	Gennemført	Bestået	Beståelsesprocent	Karaktergennemsnit, beståede	Karaktergennemsnit, alle
280695	Lærdansk Vordingborg	38	38	36	94,7 %	6,7	6,4
280712	A2B Sprog Fredericia	69	69	68	98,6 %	5,8	5,7
280719	Lærdansk Nyborg	47	47	40	85,1 %	5,6	4,9
280842	UCplus Sprogcenter København	20	20	20	100,0 %	6,4	6,4
280905	AOF Job og Dansk, Esbjerg og Vejen	288	285	274	96,1 %	6,2	6,0
280935	Jammerbugt Sprog- og kompetencecenter	24	24	24	100,0 %	5,2	5,2
280939	A2B Sprog Faxe	45	45	38	84,4 %	5,9	5,1
280947	UCplus Sprogcenter Greve	34	32	31	96,9 %	6,8	6,6
280949	UCplus Sprogcenter Vesthimmerland	14	14	14	100,0 %	7,8	7,8
280972	Lærdansk Næstved	110	110	87	79,1 %	5,6	4,6
280976	A2B Sprog Tønder	57	56	54	96,4 %	6,5	6,3
280981	A2B Sprog Mariagerfjord	60	59	57	96,6 %	7,1	6,9
280983	A2B Sprog Sønderborg	84	84	75	89,3 %	5,5	5,1
280989	CLAVIS sprog & kompetence – Helsingør	39	39	38	97,4 %	7,4	7,2
315019	AOF Sprogcenter Nordvest	128	128	124	96,9 %	6,2	6,1
323015	Kalundborg Sprogcenter	32	32	29	90,6 %	6,5	6,0
329024	Lærdansk Ringsted	64	64	61	95,3 %	5,4	5,2
333020	Slagelse Sprogcenter	54	54	51	94,4 %	7,0	6,7
369017	Sprog- og Integrationscenter (Nykøbing F.)	58	55	50	90,9 %	6,5	5,9
373027	Næstved Sprog- og Integrationscenter	41	40	37	92,5 %	6,8	6,3

AKTIVITETEN HOS UDBYDERE AF DANSKUDDANNELSE FOR VOKSNE UDLÆNDINGE M.FL.

Udbyderkode	Udbydernavn	Tilmeldt	Gennemført	Bestået	Beståelsesprocent	Karaktergennemsnit, beståede	Karaktergennemsnit, alle
400247	VUC Bornholm	51	49	48	98,0 %	6,3	6,2
461108	Lærdansk Odense - Dansk Flygtningehjælp	263	263	258	98,1 %	7,0	6,9
479023	AOF Center Fyn Sprogskole	86	86	81	94,2 %	6,5	6,2
479033	Lærdansk Sydfyn	76	76	72	94,7 %	6,7	6,4
510003	Haderslev Sprogcenter	37	37	37	100,0 %	8,0	8,0
545015	AOF Sprogcenter Aabenraa/Tønder	46	46	44	95,7 %	6,8	6,6
615028	Sprogcenter Midt	298	298	293	98,3 %	6,6	6,5
621029	Sprogskolen Kolding	104	103	102	99,0 %	6,9	6,8
631033	Sprogcentret Vejle	167	167	162	97,0 %	7,1	6,9
657039	Lærdansk Herning	174	173	168	97,1 %	6,9	6,7
661021	Sprogcentret Holstebro	56	56	56	100,0 %	7,1	7,1
731028	Sprogcenter Randers	84	84	84	100,0 %	7,2	7,2
751104	Lærdansk Århus	300	294	285	96,9 %	5,8	5,7
779016	Sprogcenter Skive	44	44	44	100,0 %	6,7	6,7
787034	Sprogcenter Thisted	53	53	47	88,7 %	5,4	4,8
791025	Sprogcenter Viborg	70	69	67	97,1 %	7,0	6,8
807376	AOF Center Vendsyssel	62	60	57	95,0 %	6,5	6,2
813020	AOF Nord Frederikshavn Sprogcenter	73	72	69	95,8 %	6,8	6,6
851078	Sprogcenter Aalborg	138	138	135	97,8 %	6,2	6,1
851220	Aalborg Ungdomsskole, UngAalborg Uddannelsescen-ter	41	41	40	97,6 %	6,7	6,5

Kilde: Udlændinge- og Integrationsministeriets danskundervisningsdatabase. Note: Sprogcentre med under 5 kursister diskretioneres.

AKTIVITETEN HOS UDBYDERE AF DANSKUDDANNELSE FOR VOKSNE UDLÆNDINGE M.FL.

Bilagstabel C4.3: Tilmeldte, gennemførte og beståede ikke-selvstuderende kursister, beståelsesprocent samt karaktergennemsnit ved Prøve i Dansk 3 hos hver udbyder, 2018.

Udbyderkode	Udbydernavn	Tilmeldt	Gennemført	Bestået	Beståelsesprocent	Karaktergennemsnit, beståede	Karaktergennemsnit, alle
101192	Sprogcenter IA	281	259	238	91,9 %	6,7	6,3
101194	Studieskolen	444	437	435	99,5 %	8,4	8,4
101195	CBSI Sprogcenter	36	35	32	91,4 %	6,3	5,8
101198	Københavns Sprogcenter	205	202	194	96,0 %	7,6	7,3
147248	Voksenuddannelsescenter Frederiksberg	172	168	161	95,8 %	6,8	6,6
151026	Ballerup Sprogcenter	57	56	49	87,5 %	5,9	5,3
151412	UCplus Sprogcenter Ballerup	39	37	36	97,3 %	6,6	6,4
153014	Vestegnens Sprog- og Kompetencecenter	129	125	110	88,0 %	5,9	5,3
157046	Speak	414	396	377	95,2 %	7,3	7,0
169020	Høje-Taastrup Sprogcenter	77	59	55	93,2 %	6,0	5,6
207008	Sprogcenter Furesø	11	11	11	100,0 %	8,3	8,3
219023	Sprogcenter Nordsjælland	97	94	88	93,6 %	6,4	6,0
259023	Center for Dansk og Integration Køge	47	47	46	97,9 %	5,7	5,7
280080	CLAVIS sprog & kompetence – Roskilde	76	74	69	93,2 %	7,2	6,8
280254	Lærdansk Ringkøbing-Skjern	19	19	18	94,7 %	7,2	6,9
280318	A2B Sprog Rebild	-	-	-	-	-	-
280431	A2B Sprog Hjørring	16	16	16	100,0 %	6,6	6,6
280459	A2B Sprog Mors	10	10	10	100,0 %	5,7	5,7
280484	CLAVIS sprog & kompetence – København	224	216	183	84,7 %	6,4	5,6

AKTIVITETEN HOS UDBYDERE AF DANSKUDDANNELSE FOR VOKSNE UDLÆNDINGE M.FL.

Udbyderkode	Udbydernavn	Tilmeldt	Gennemført	Bestået	Beståelsesprocent	Karaktergennemsnit, beståede	Karaktergennemsnit, alle
280488	A2B Sprog Solrød	-	-	-	-	-	-
280695	Lærdansk Vordingborg	7	6	5	83,3 %	3,7	3,2
280712	A2B Sprog Fredericia	26	26	24	92,3 %	6,0	5,6
280719	Lærdansk Nyborg	8	8	8	100,0 %	5,8	5,8
280842	UCplus Sprogcenter København	72	69	60	87,0 %	6,8	6,1
280905	AOF Job og Dansk, Esbjerg og Vejen	66	65	62	95,4 %	6,4	6,2
280935	Jammerbugt Sprog- og kompetencecenter	7	7	5	71,4 %	4,4	3,4
280939	A2B Sprog Faxe	9	9	7	77,8 %	5,8	4,4
280947	UCplus Sprogcenter Greve	18	16	14	87,5 %	6,1	5,4
280949	UCplus Sprogcenter Vesthimmerland	11	11	10	90,9 %	7,0	6,4
280972	Lærdansk Næstved	38	38	22	57,9 %	5,5	3,1
280976	A2B Sprog Tønder	15	15	13	86,7 %	5,2	4,6
280981	A2B Sprog Mariagerfjord	30	30	26	86,7 %	5,7	5,1
280983	A2B Sprog Sønderborg	31	30	21	70,0 %	5,4	3,9
315019	AOF Sprogcenter Nordvest	29	28	26	92,9 %	6,1	5,8
323015	Kalundborg Sprogcenter	20	19	14	73,7 %	4,7	3,7
329024	Lærdansk Ringsted	19	19	18	94,7 %	6,1	5,8
333020	Slagelse Sprogcenter	35	35	31	88,6 %	5,8	5,2
369017	Sprog- og Integrationscenter (Nykøbing F.)	20	19	16	84,2 %	6,3	5,5
373027	Næstved Sprog- og Integrationscenter	16	13	13	100,0 %	6,3	6,3

AKTIVITETEN HOS UDBYDERE AF DANSKUDDANNELSE FOR VOKSNE UDLÆNDINGE M.FL.

Udbyderkode	Udbydernavn	Tilmeldt	Gennemført	Bestået	Beståelsesprocent	Karaktergennemsnit, beståede	Karaktergennemsnit, alle
400247	VUC Bornholm	33	26	25	96,2 %	6,0	5,8
461108	Lærdansk Odense - Dansk Flygtningehjælp	173	173	162	93,6 %	6,9	6,6
479023	AOF Center Fyn Sprogskole	13	13	11	84,6 %	3,5	3,1
479033	Lærdansk Sydfyn	17	17	17	100,0 %	7,1	7,1
510003	Haderslev Sprogcenter	19	19	18	94,7 %	5,6	5,4
545015	AOF Sprogcenter Aabenraa/Tønder	24	24	24	100,0 %	7,4	7,4
615028	Sprogcenter Midt	119	118	112	94,9 %	6,2	5,9
621029	Sprogskolen Kolding	78	78	74	94,9 %	6,4	6,1
631033	Sprogcentret Vejle	63	63	63	100,0 %	7,8	7,8
657039	Lærdansk Herning	58	57	54	94,7 %	7,3	7,0
661021	Sprogcentret Holstebro	31	28	28	100,0 %	6,0	6,0
731028	Sprogcenter Randers	68	62	58	93,5 %	6,8	6,4
751104	Lærdansk Århus	436	418	390	93,3 %	6,8	6,5
779016	Sprogcenter Skive	9	9	9	100,0 %	6,8	6,8
787034	Sprogcenter Thisted	23	23	21	91,3 %	5,7	5,3
791025	Sprogcenter Viborg	68	65	57	87,7 %	6,0	5,3
807376	AOF Center Vendsyssel	10	10	9	90,0 %	4,6	4,3
813020	AOF Nord Frederikshavn Sprogcenter	31	31	29	93,5 %	6,6	6,2
851078	Sprogcenter Aalborg	180	175	169	96,6 %	7,7	7,5
851220	Aalborg Ungdomsskole, UngAalborg Uddannelsescen-ter	10	8	5	62,5 %	4,6	3,3

Kilde: Udlændinge- og Integrationsministeriets danskundervisningsdatabase. Note: Sprogcentre med under 5 kursister diskretioneres.

AKTIVITETEN HOS UDBYDERE AF DANSKUDDANNELSE FOR VOKSNE UDLÆNDINGE M.FL.

Bilagstabel C5: Fraværsprocent opdelt op henvisningskategori hos hver udbyder, 2018.

Udbyderkode	Virksomhedsnavn	I1-kursister	I2-kursister	S-kursister	A-kursister	Ø-kursister	I alt
101192	Sprogcenter IA	46,9 %	31,8 %	32,9 %	43,6 %	41,2 %	32,9 %
101194	Studieskolen	10,7 %	23,6 %	29,2 %	23,0 %	21,1 %	28,5 %
101195	CBSI Sprogcenter	47,1 %	73,8 %	53,9 %	38,0 %	49,2 %	40,3 %
101198	Københavns Sprogcenter	50,8 %	35,9 %	40,6 %	55,8 %	40,1 %	40,2 %
147248	Voksenuddannelsescenter Frederiksberg	41,1 %	39,9 %	40,2 %	40,6 %	47,9 %	40,4 %
151026	Ballerup Sprogcenter	37,1 %	31,2 %	34,8 %	29,9 %	28,8 %	33,9 %
151412	UCplus Sprogcenter Ballerup	38,8 %	47,3 %	58,2 %	48,0 %	54,6 %	51,5 %
153014	Vestegnens Sprog- og Kompetencecenter	42,7 %	28,5 %	32,2 %	35,8 %	41,2 %	32,9 %
157046	Speak	32,7 %	22,1 %	23,9 %	28,2 %	18,9 %	25,9 %
169020	Høje-Taastrup Sprogcenter	39,3 %	38,6 %	41,4 %	35,4 %	35,9 %	39,6 %
207008	Sprogcenter Furesø	33,3 %	28,4 %	31,0 %	37,4 %	28,4 %	31,3 %
219023	Sprogcenter Nordsjælland	37,6 %	25,9 %	33,4 %	33,4 %	30,6 %	34,4 %
259023	Center for Dansk og Integration på Køge	40,5 %	42,0 %	38,0 %	32,3 %	45,7 %	40,0 %
280080	CLAVIS sprog & kompetence – Roskilde	38,4 %	40,6 %	37,9 %	42,4 %	35,0 %	38,7 %
280254	Lærdansk Ringkøbing-Skjern	43,3 %	29,3 %	49,4 %	50,5 %	28,8 %	44,2 %
280274	Lærdansk Syddjurs	44,8 %	53,5 %	51,0 %	58,5 %	18,1 %	47,2 %
280318	A2B Sprog Rebild	30,2 %	25,8 %	38,0 %	-	21,9 %	31,3 %
280322	EUC Nord, sprogcentret (NED-LAGT)	47,2 %	29,7 %	33,6 %	40,5 %	51,7 %	45,3 %
280431	A2B Sprog Hjørring	33,1 %	29,0 %	34,9 %	67,4 %	35,0 %	33,0 %
280459	A2B Sprog Mors	48,6 %	28,0 %	43,9 %	35,5 %	53,5 %	45,3 %

AKTIVITETEN HOS UDBYDERE AF DANSKUDDANNELSE FOR VOKSNE UDLÆNDINGE M.FL.

Udbyderkode	Virksomhedsnavn	I1-kursister	I2-kursister	S-kursister	A-kursister	Ø-kursister	I alt
280484	CLAVIS sprog & kompetence – København	41,9 %	32,2 %	36,6 %	30,3 %	24,9 %	35,3 %
280488	A2B Sprog Solrød	43,8 %	33,6 %	34,4 %	39,7 %	53,5 %	40,1 %
280695	Lærdansk Vordingborg	37,0 %	38,6 %	38,6 %	34,7 %	36,4 %	37,2 %
280712	A2B Sprog Fredericia	34,3 %	38,9 %	43,1 %	61,1 %	29,0 %	38,8 %
280719	Lærdansk Nyborg	42,9 %	29,7 %	35,6 %	43,4 %	-	39,1 %
280734	A2B Sprog Aarhus	41,4 %	51,1 %	55,6 %	55,2 %	-	44,0 %
280842	UCplus Sprogcenter København	52,0 %	43,2 %	48,9 %	29,3 %	57,7 %	48,1 %
280891	Norrdjurs Kommunes Sprogundervisning	46,1 %	31,6 %	44,7 %	62,9 %	-	44,3 %
280905	AOF Job og Dansk, Esbjerg og Vejen	41,1 %	51,1 %	54,2 %	26,4 %	42,2 %	47,4 %
280935	Jammerbugt Sprog- og kompetencecenter	33,0 %	39,5 %	44,8 %	28,7 %	29,2 %	36,3 %
280939	A2B Sprog Faxe	46,2 %	30,0 %	38,2 %	27,5 %	-	41,2 %
280940	AOF Job & Dansk Varde	39,5 %	54,8 %	61,3 %	48,4 %	40,9 %	49,4 %
280945	Sprogskolen på Samsø	54,6 %	-	48,3 %	69,2 %	-	54,0 %
280947	UCplus Sprogcenter Greve	42,9 %	48,2 %	60,2 %	53,1 %	71,4 %	53,0 %
280949	UCplus Sprogcenter Vesthimmerland	37,5 %	36,6 %	62,6 %	-	-	51,2 %
280972	Lærdansk Næstved	44,8 %	55,6 %	48,2 %	86,1 %	40,9 %	48,1 %
280976	A2B Sprog Tønder	40,0 %	33,3 %	46,5 %	27,2 %	50,5 %	41,6 %
280977	Lærdansk Favrskov	38,2 %	41,3 %	39,7 %	30,6 %	41,7 %	38,8 %
280981	A2B Sprog Mariagerfjord	31,7 %	24,9 %	40,1 %	50,5 %	-	34,2 %
280983	A2B Sprog Sønderborg	38,8 %	43,0 %	47,5 %	42,7 %	41,7 %	43,1 %
280989	CLAVIS sprog & kompetence –	34,6 %	24,6 %	21,0 %	-	23,2 %	33,8 %

AKTIVITETEN HOS UDBYDERE AF DANSKUDDANNELSE FOR VOKSNE UDLÆNDINGE M.FL.

Udbyderkode	Virksomhedsnavn	I1-kursister	I2-kursister	S-kursister	A-kursister	Ø-kursister	I alt
	Helsingør						
315019	AOF Sprogcenter Nordvest	30,2 %	20,7 %	30,6 %	29,5 %	34,3 %	29,3 %
323015	Kalundborg Sprogcenter	25,6 %	26,6 %	32,8 %	30,5 %	22,1 %	26,3 %
329024	Lærdansk Ringsted	33,6 %	31,6 %	36,8 %	37,9 %	-	34,4 %
333020	Slagelse Sprogcenter	35,0 %	36,7 %	43,9 %	38,3 %	40,3 %	38,2 %
369017	Sprog- og Integrationscenter (Nykøbing F.)	33,7 %	35,6 %	44,5 %	25,1 %	31,3 %	35,5 %
373027	Næstved Sprog- og Integrationscenter	41,7 %	42,8 %	40,7 %	45,8 %	34,1 %	41,8 %
400247	VUC Bornholm	56,4 %	43,9 %	53,0 %	65,6 %	63,2 %	55,2 %
461108	Lærdansk Odense - Dansk Flygtningehjælp	48,3 %	42,5 %	50,5 %	45,9 %	21,5 %	47,8 %
479023	AOF Center Fyn Sprogskole	49,2 %	31,9 %	52,0 %	41,3 %	54,0 %	48,3 %
479033	Lærdansk Sydfyn	45,6 %	40,8 %	48,4 %	47,8 %	15,1 %	44,9 %
510003	Haderslev Sprogcenter	36,4 %	26,2 %	36,3 %	56,6 %	22,7 %	35,3 %
545015	AOF Sprogcenter Aaben- raa/Tønder	35,1 %	34,6 %	39,9 %	-	44,5 %	37,3 %
611375	Give - Grindsted Uddannelses- center	37,3 %	25,8 %	34,6 %	16,9 %	30,9 %	33,4 %
615028	Sprogcenter Midt	28,9 %	22,1 %	28,1 %	29,2 %	23,8 %	27,5 %
621029	Sprogskolen Kolding	34,0 %	30,9 %	38,6 %	38,5 %	32,1 %	35,3 %
627375	Tørring Daghøjskole	48,4 %	35,2 %	53,7 %	87,8 %	53,8 %	48,8 %
631033	Sprogcentret Vejle	34,5 %	30,2 %	36,2 %	31,9 %	52,5 %	34,2 %
657039	Lærdansk Herning	29,4 %	40,8 %	43,5 %	29,3 %	34,9 %	37,3 %
661021	Sprogcentret Holstebro	31,0 %	30,4 %	36,1 %	29,0 %	23,4 %	32,2 %
731028	Sprogcenter Randers	31,0 %	30,9 %	36,7 %	28,3 %	35,8 %	32,7 %

AKTIVITETEN HOS UDBYDERE AF DANSKUDDANNELSE FOR VOKSNE UDLÆNDINGE M.FL.

Udbyderkode	Virksomhedsnavn	I1-kursister	I2-kursister	S-kursister	A-kursister	Ø-kursister	I alt
751104	Lærdansk Århus	36,6 %	36,3 %	44,7 %	34,0 %	23,6 %	40,5 %
779016	Sprogcenter Skive	30,9 %	36,7 %	35,3 %	33,1 %	43,1 %	33,4 %
787034	Sprogcenter Thisted	31,5 %	25,9 %	33,5 %	28,3 %	24,7 %	30,0 %
791025	Sprogcenter Viborg	36,9 %	33,8 %	37,2 %	37,6 %	33,7 %	36,5 %
807376	AOF Center Vendsyssel	44,6 %	39,9 %	51,8 %	51,7 %	51,7 %	46,2 %
813020	AOF Nord Frederikshavn Sprogcenter	35,6 %	21,9 %	30,9 %	18,3 %	32,5 %	29,6 %
821404	University College Nordjylland	-	-	22,1 %	-	-	22,1 %
851078	Sprogcenter Aalborg	31,1 %	31,9 %	32,7 %	33,6 %	31,9 %	31,9 %
851220	Aalborg Ungdomsskole, UngAalborg Uddannelsescen- ter	18,4 %	4,1 %	21,3 %	15,2 %	13,2 %	18,1 %

Kilde: Udlændinge- og Integrationsministeriets danskundervisningsdatabase.

Note: Sprogcentre med under 5 kursister diskretioneres.