



Udlændinge- og
Integrationsministeriet

Tal på danskuddannelsesområdet (til og med 2. kvartal 2016)

Generel introduktion til danskuddannelserne og de afsluttende prøver på danskuddannelserne

Siden 1. januar 2014 er danskuddannelse til voksne udlændinge m.fl. opdelt i arbejdsmarkedsrettet danskundervisning og de ordinære danskuddannelser. Målgruppen for arbejdsmarkedsrettet danskundervisning er nyankomne arbejdstagere, medfølgende ægtefæller, studerende og au pair-personer. Målgruppen for de ordinære danskuddannelser er flygtninge og familiesammenførte til flygtninge og familiesammenførte til andre. Efter arbejdsmarkedsrettet danskundervisning, som består af fem forløb á 50 timer, kan en kursist fortsætte med at lære dansk på de ordinære danskuddannelser

De ordinære danskuddannelser er opdelt i tre uddannelser: Danskuddannelse 1, Danskuddannelse 2 og Danskuddannelse 3.

Danskuddannelse 1 (DU1) tilrettelægges for kursister med ingen eller ringe skolebaggrund, som ikke har lært at læse og skrive på deres modersmål, samt kursister, som ikke har lært at læse og skrive på det latinske alfabet.

Danskuddannelse 2 (DU2) tilrettelægges for kursister, som normalt har en kort skole- og uddannelsesbaggrund fra hjemlandet, og som forventes at have en forholdsvis langsom indlæring af dansk som andetsprog.

Danskuddannelse 3 (DU3) tilrettelægges for kursister, som normalt har en mellemlang eller lang skole- og uddannelsesbaggrund fra hjemlandet, og som forventes at have en forholdsvis hurtig indlæring af dansk som andetsprog.

Danskuddannelserne bliver udbudt af kommunale eller private sprogcentre og andre uddannelsesinstitutioner.

De tre danskuddannelser er inddelt i moduler og kan afsluttes med en danskprøve. Der afholdes fire danskprøver to gange årligt: Prøve i Dansk 1 (PD1), Prøve i Dansk 2 (PD2), Prøve i Dansk 3 (PD3) og Studieprøven (SP).

Danskprøverne afholdes efter bestemmelserne i prøvebekendtgørelsen og karakterbekendtgørelsen og finder sted hos prøveafholdende udbydere af danskuddannelse til voksne udlændinge, jf. bekendtgørelse af lov om danskuddannelse til voksne udlændinge m.fl.

Spørgsmål vedr. danskprøverne kan rettes til Styrelsen for International Rekruttering og Integration: Cecilie Løsecke Olsen (clo@siri.dk) eller Asbjørn Nybo(any@siri.dk). Spørgsmål om danskuddannelsesloven og uddannelsesretten kan rettes til: Charlotte Hamburger (chham@uibm.dk).

Kort om de nyeste statistikker på danskuddannelsesområdet

Statistikkerne præsenteret i det følgende er baseret på oplysninger fra Udlændinge- og Integrationsministeriets danskundervisningsdatabase, som bygger på kvartalsvise statistikindberetninger fra udbyderne af danskuddannelser til voksne udlændinge m.fl.

De nyeste tal på danskuddannelsesområdet for 2016 indbefatter tal til og med 2. kvartal 2016. Flere tabeller/figurer indeholder desuden tal for 2013, 2014 og 2015, således at det er muligt at følge udviklingen over tid.

Tallene fra danskundervisningsdatabasen for 2. kvartal 2016 er trukket fra danskundervisningsdatabasen i september 2016. Det bemærkes, at der kan være sket mindre ændringer i tallene i forhold til de tidligere udgivne kvartalsstatistikker. Dette skyldes, at indberetning af data sker løbende.

Fra 2015 udgiver Udlændinge- og Integrationsministeriet kvartalsstatistikken hvert halve år. Foruden kvartalsstatistikken udarbejder Udlændinge- og Integrationsministeriet en årlig rapport, som indeholder kommenterede statistikker for kursistsammensætningen, undervisningsaktiviteten, de afsluttende prøver på danskuddannelserne samt nogle hovedtal for udviklingen over tid. Den seneste udgave "Aktiviteten hos udbydere af danskuddannelse for voksne udlændinge m.fl. i 2015" er offentliggjort på Udlændinge- og Integrationsministeriets samt Integrationsbarometrets hjemmeside.

Spørgsmål til statistikkerne på danskuddannelsesområdet kan rettes til Danskindberetning i Udlændinge- og Integrationsministeriet: statistik@danskindberetning.dk

Kursister på arbejdsmarkedsrettet danskundervisning og de ordinære danskuddannelser, 1. kvartal 2014 – 2. kvartal 2016. Antal.

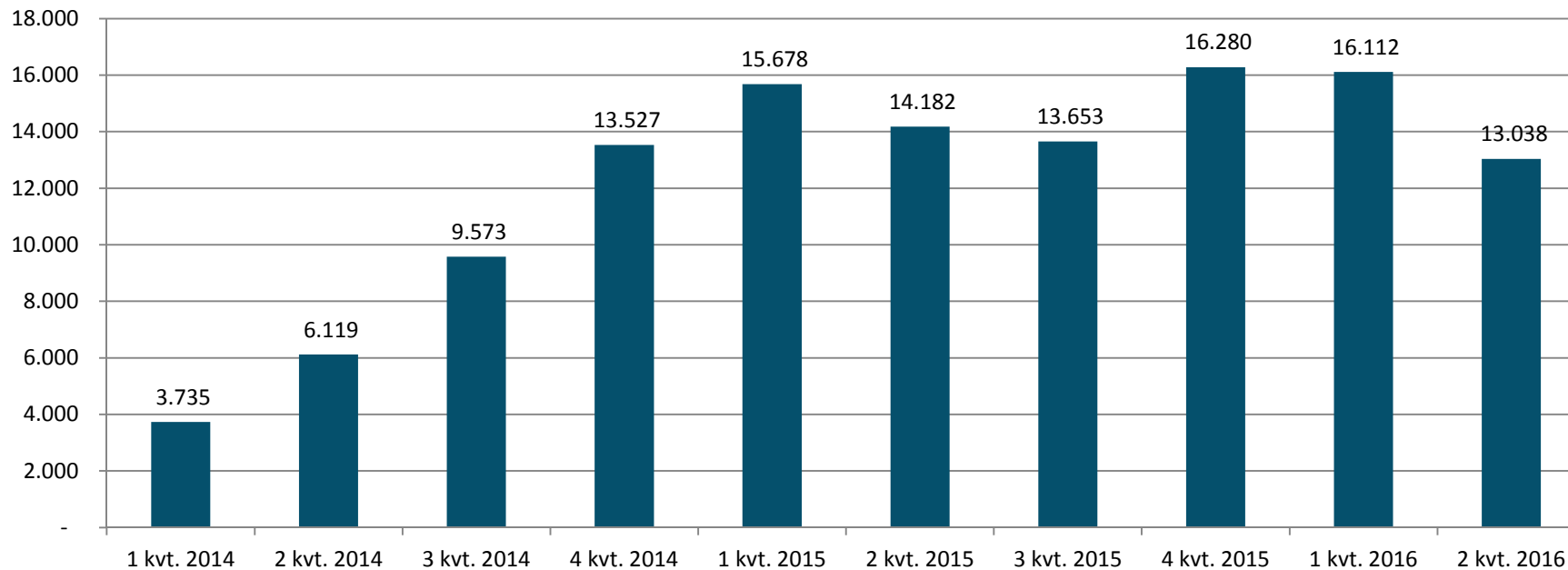
	Arbejdsmarkedsrettet danskundervisning	De ordinære danskuddannelser	Kursister i alt
1. kvartal 2014	3.735	37.198	40.933
2. kvartal 2014	6.119	34.506	40.625
3. kvartal 2014	9.573	30.237	39.810
4. kvartal 2014	13.527	32.146	45.673
1. kvartal 2015	15.678	32.382	48.060
2. kvartal 2015	14.182	35.824	50.006
3. kvartal 2015	13.653	34.715	48.368
4. kvartal 2015	16.280	38.334	54.614
1. kvartal 2016	16.112	39.481	55.593
2. kvartal 2016	13.038	42.115	55.153

Kilde: Udlændinge- og Integrationsministeriets danskundervisningsdatabase.

Arbejdsmarkedsrettet danskundervisning

1. Kursistsammensætning

Figur 1.1: Kursister¹ på arbejdsmarkedsrettet danskundervisning, 1. kvartal 2014 – 2. kvartal 2016. Antal.



Kilde: Udlændinge- og Integrationsministeriets danskundervisningsdatabase.

Note 1: Der er kun medtaget kursister, som har modtaget undervisning i det pågældende kvartal.

Tabel 1.1: Kursister¹ på arbejdsmarkedsrettet danskundervisning fordelt på de 10 største nationaliteter, 1. kvartal 2014 - 2. kvartal 2016. Pct.

Top 10	2014				2015				2016	
	1. kvartal	2. kvartal	3. kvartal	4. kvartal	1. kvartal	2. kvartal	3. kvartal	4. kvartal	1. kvartal	2. kvartal
1	Polen 8,61%	Polen 8,47%	Polen 9,15%	Rumænien 10,05%	Rumænien 10,24%	Rumænien 9,55%	Polen 9,01%	Rumænien 9,73%	Rumænien 9,49%	Rumænien 9,73%
2	Tyskland 7,48%	Rumænien 8,18%	Rumænien 8,94%	Polen 9,35%	Polen 9,59%	Polen 9,38%	Rumænien 8,60%	Polen 8,82%	Polen 8,72%	Polen 9,22%
3	Rumænien 6,78%	Tyskland 6,63%	Tyskland 8,25%	Tyskland 8,22%	Tyskland 7,14%	Tyskland 6,64%	Tyskland 7,63%	Tyskland 7,81%	Tyskland 7,32%	Tyskland 7,43%
4	Italien 4,52%	Spanien 4,30%	Spanien 4,03%	Spanien 3,85%	Litauen 3,77%	Ukraine 4,22%	Filippinerne 4,02%	Spanien 3,74%	Italien 3,81%	Italien 3,90%
5	Spanien 4,17%	Italien 4,29%	Italien 3,79%	Litauen 3,68%	Spanien 3,74%	Filippinerne 3,72%	Ukraine 3,88%	Bulgarien 3,71%	Bulgarien 3,62%	Storbritannien 3,69%
6	Kina 3,55%	Filippinerne 3,89%	Filippinerne 3,76%	Italien 3,48%	Filippinerne 3,70%	Italien 3,68%	Spanien 3,75%	Italien 3,56%	Storbritannien 3,61%	Indien 3,64%
7	Filippinerne 3,50%	Kina 3,45%	Litauen 3,51%	Bulgarien 3,38%	Ukraine 3,66%	Litauen 3,56%	Italien 3,46%	Storbritannien 3,38%	Indien 3,59%	Bulgarien 3,60%
8	Litauen 3,28%	Indien 3,37%	Kina 3,48%	Filippinerne 3,38%	Italien 3,52%	Bulgarien 3,50%	Litauen 3,44%	Indien 3,27%	Spanien 3,32%	Spanien 3,36%
9	Frankrig 3,23%	Litauen 3,30%	Ukraine 3,20%	Ukraine 3,37%	Bulgarien 3,50%	Spanien 3,40%	Storbritannien 3,41%	Litauen 3,22%	Litauen 3,21%	Litauen 3,33%
10	Ukraine 3,20%	Ukraine 3,17%	Bulgarien 3,10%	Kina 3,21%	Indien 3,05%	Indien 3,40%	Indien 3,30%	Ungarn 3,17%	Filippinerne 3,06%	Ukraine 3,18%
Øvrige	51,66%	50,96%	48,80%	48,02%	48,08%	48,97%	49,52%	49,59%	50,25%	48,93%
I alt	100,00%	100,00%	100,00%	100,00%	100,00%	100,00%	100,00%	100,00%	100,00%	100,00%
Antal	3.715	6.091	9.545	13.476	15.608	14.122	13.547	16.165	16.001	12.952

Kilde: Udlændinge- og Integrationsministeriets danskundervisningsdatabase.

Note 1: Der er kun medtaget kursister, som har modtaget undervisning i det pågældende kvartal.

Tabel 1.2: Kursister¹ på arbejdsmarkedsrettet danskundervisning fordelt på udbydere, 1. kvartal 2014 – 2. kvartal 2016. Antal. (Fortsættes på næste side)

Ukode	Sprogskole	2014				2015				2016	
		1. kvartal	2. kvartal	3. kvartal	4. kvartal	1. kvartal	2. kvartal	3. kvartal	4. kvartal	1. kvartal	2. kvartal
101192	Sprogcenter IA	547	913	1285	1605	1633	1515	1609	1822	1857	1744
101194	Studieskolen	409	633	941	1089	1142	1185	1145	1176	1240	1377
101195	CBSI Sprogcenter	40	74	77	114	144	123	92	128	155	123
101198	Københavns Sprogcenter	296	549	707	1053	1296	1289	1125	1396	1401	1212
101455	Københavns Universitets Center for Internationalisering og	106	123	141	185	180	159	253	321	337	276
147248	Voksenuddannelsescenter Frederiksberg	35	72
151026	Ballerup Sprogcenter	20	34	65	91	105	115	119	127	144	120
151412	UCplus A/S	44	94	331	411	509	459	530	792	797	631
153014	Vestegnens Sprog- og Kompetencecenter	97	185	268	356	406	382	337	405	429	363
157046	Sprogcenter Hellerup	222	432	646	884	1129	1004	1068	1146	1186	.

169020	Høje-Taastrup Sprogcenter	28	29	59	92	125	138	138	162	143	149
207008	Sprogcenter Furesø	43	48	57	73	95	100	93	104	115	101
219023	Sprogcenter Nordsjælland	48	93	176	248	304	307	246	.	.	.
253018	CLAVIS sprog & kompetence	28	30	7
259023	Center for dansk og integration Køge	15	18	37	145	123
280080	CLAVIS Roskilde	26	47	143	222	336	305	311	368	375	292
280131	AOF Midt	19	28	33	38	30	23
280254	Lærdansk Ringkøbing-Skjern	9	25	45	61	103	102	113	123	120	123
280265	A2B A/S	3	8	10	22	31	20
280274	Lærdansk Syddjurs	8	17	26	53	45	38	26	30	35	38
280318	A2B Sprog, Rebild	5	9	9	21	30	36	49	91	28	23
280322	EUC Nord, sprogcentret	.	.	1	78	76	64	5	126	118	71
280431	A2B sprog Hjørring	13	27	36	69	80	69	79	58	76	59
280459	A2B Sprog, Mors	2	8	13	20	24	24	14	13	20	25
280484	CLAVIS sprog & kompetence, København	57	95	126	195	270	331	327	351	335	263
280488	A2B Sprog, Solrød	2	9	15	17	24	19	16	9	.	.
280695	LærDansk Vordingborg	43	48

280711	A2B, Jammerbugt	2	7	11
280712	A2B Fredericia	70	81	54	75	37
280719	LærDansk Nyborg	25	30	26	18
280721	AOF Center Midtjylland, Favrskov	23	19	25	30	41
280725	AOF Midt Grenaa	1	14	19	.	.
315019	AOF Sprogcenter Nordvest	25	43	48	58	64	57	53	61	69	69
323015	SIK - Sprogcentret i Kalundborg	.	2	27	43	39	33	26	17	19	29
329024	Lærdansk Ringsted	5	12	53	56	68	65	49	62	50	65
333020	Slagelse Sprogcenter	18	39	50	94	112	99	102	139	122	99
369017	Sprog- og Integrationscenter (Nykøbing F.)	6	20	54	68	81	65	58	69	67	51
373027	Næstved Sprog- og Integrationscenter	37	50	51	83	124	118	106	108	96	90
400247	VUC Bornholm	7	9	26	38	44	47	33	40	29	5
461108	Lærdansk Odense - Dansk Flygtningehjælp	278	388	622	1010	1172	1032	896	1166	1024	828
461216	UngNord	.	.	.	3	2	1

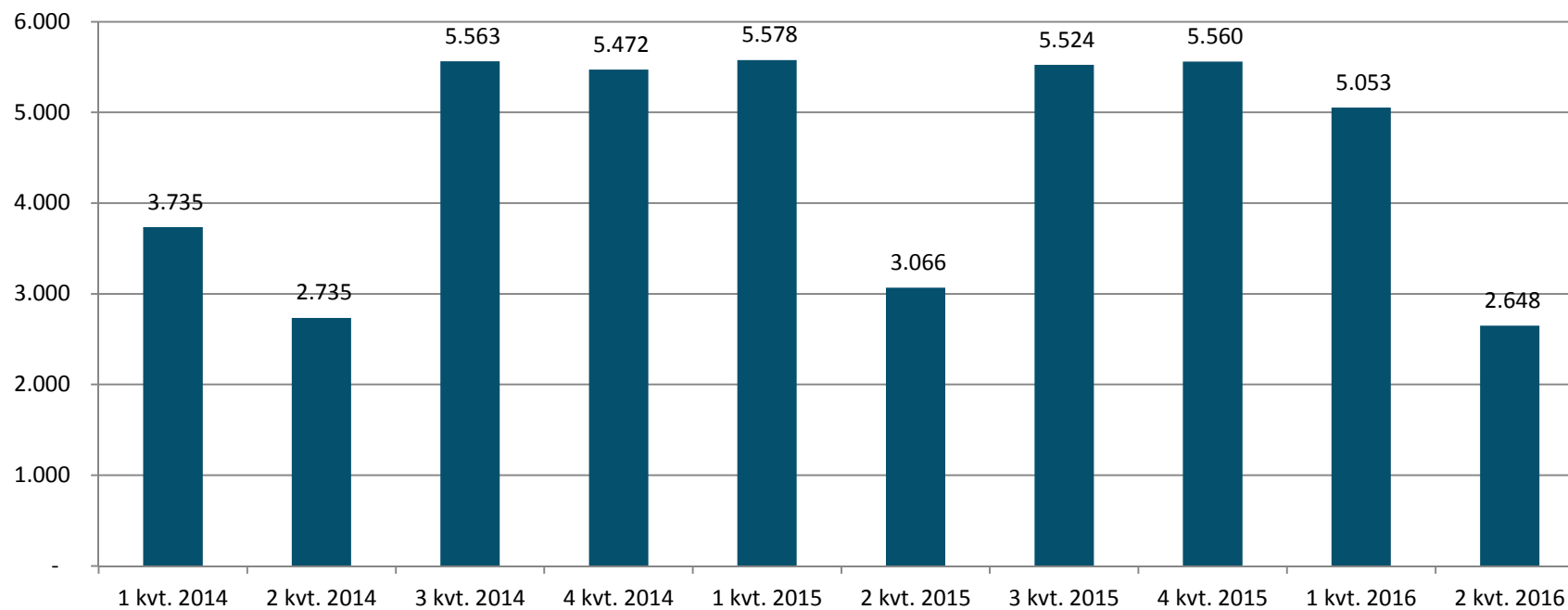
479023	AOF Center Fyn Sprogskole	.	.	1	66	106
479033	Lærdansk Sydfyn	21	30	30	45	63	59	57	61	49	43
510003	Haderslev Sprogcenter	43	56
515025	Sprogcentret Haderslev	57	58	89	85	109
540001	Lærdansk Sønderborg	35	59	162	225	248	195	168	248	259	190
545015	AOF Sprogcenter Aabenraa/Tønder	30	60	101	136	179	62
561101	Lærdansk Sydvest	133	183	342	413	474	445	403	433	392	305
611375	Give - Grindsted Uddannelsescenter	18	25	36	50	20	25	17	11	99	107
615028	Sprogcenter Midt	101	208	313	614	706	638	580	877	824	706
621029	Sprogskolen Kolding	60	91	124	277	312	247	206	439	342	266
627375	Tørring Daghøjskole	2	15	24	28	22	12	6	9	9	22
631033	Sprogcentret Vejle	54	105	195	312	366	263	266	321	277	287
657039	Lærdansk Herning	42	88	182	258	295	296	325	357	333	288
661021	Sprogcentret Holstebro	30	51	81	114	123	118	120	156	161	125
709375	AOF MIDT Favskov	8	11	16	20	30	5
731028	Sprogcenter Randers	39	59	107	158	174	136	178	224	196	155

751104	Lærdansk Århus	420	614	1248	1496	1518	1350	1464	1634	1631	1399
779016	Sprogcenter Skive	5	1	1	37	56	60
787034	Sprogcenter Thisted	12	16	25	28	42	36	41	50	48	44
807376	AOF Dronninglund Daghøjskole	16	26	32
813020	AOF Nord Frederikshavn Sprogcenter	1	6	16	59	66	66	25	28	15	9
821404	University College Nordjylland	1	16
851078	Sprogcenter Aalborg	143	229	248	511	822	735	640	892	866	655
851248	VUC&hf Nordjylland	10	21	15

Kilde: Udlændinge- og Integrationsministeriets danskundervisningsdatabase.

Note 1: Der er kun medtaget kursister, som har fået tilbudt undervisning i det pågældende kvartal.

Figur 1.2: Nye kursister¹ på arbejdsmarkedsrettet danskundervisning, 1. kvartal 2014 – 2. kvartal 2016. Antal.



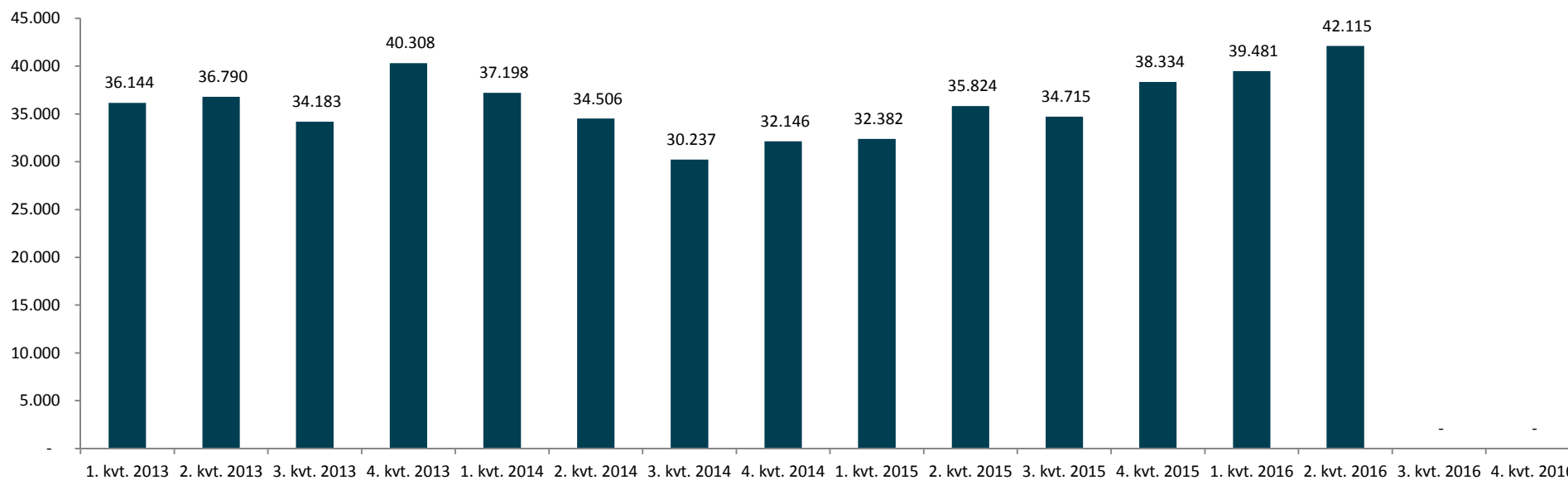
Kilde: Udlændinge- og Integrationsministeriets danskundervisningsdatabase.

Note 1: Angivet i figuren er kursister, som har deres 1. startdato i det pågældende kvartal, og som er blevet tilbudt undervisning på det modul, som er knyttet til 1. startdato.

Danskuddannelse 1, Danskuddannelse 2 og Danskuddannelse 3

1. Kursistsammensætning

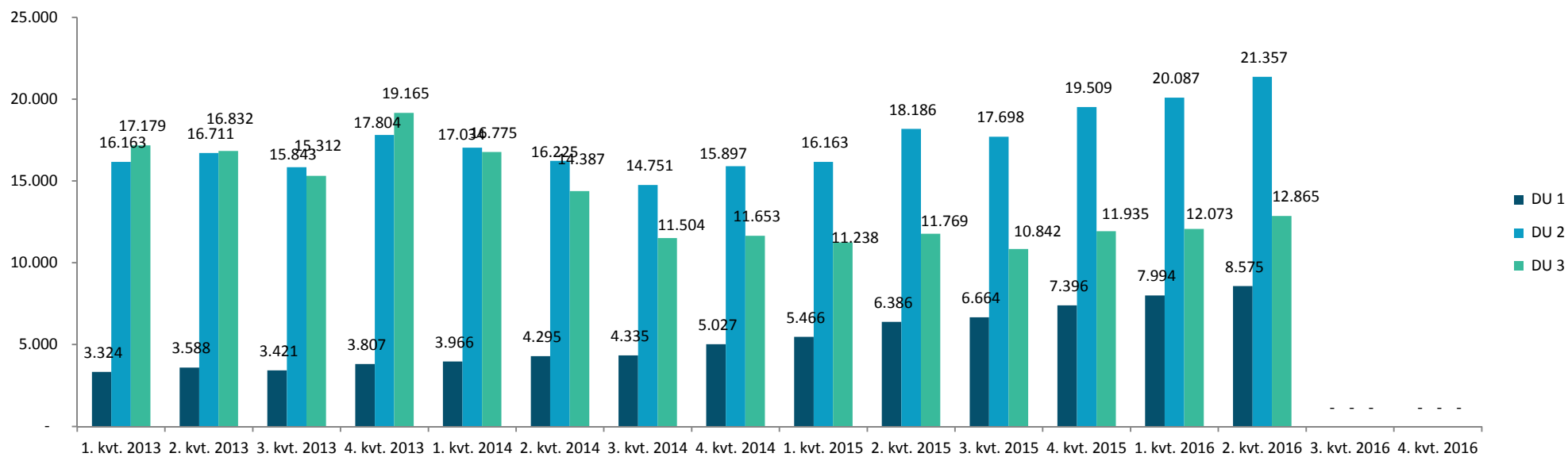
Figur 1.1: Kursister¹ på danskuddannelserne, 1. kvartal 2013 - 2. kvartal 2016. Antal.



Kilde: Udlændinge- og Integrationsministeriets danskundervisningsdatabase.

Note 1: Der er kun medtaget kursister, som har modtaget undervisning i det pågældende kvartal. Mange kursister vil have modtaget undervisning i mere end ét kvartal, hvorfor summen af kursister for samtlige kvartaler er større end det samlede kursistantal. Det unikke antal af kursister var i 2013: 59.620, 2014: 50.237, 2015: 52.568, 2016: 45.875

Figur 1.2: Kursister på hver danskuddannelse¹, 1. kvartal 2013 - 2. kvartal 2016. Antal.



Kilde: Udlændinge- og Integrationsministeriets danskundervisningsdatabase.

Note 1: Benævnes også danskuddannelsesforløb. I 2013, 2014, 2015 og 2016 var der i alt hhv. 61.780, 52.367, 54.910 og 47.328 danskuddannelsesforløb på de tre danskuddannelser. Enkelte kursister har gået på mere end én danskuddannelse, hvorfor det samlede antal danskuddannelsesforløb i et kvartal/år er større end kursistantallet i et kvartal/år som vist i figur 1.1.

Tabel 1.1: Kursister på danskuddannelserne fordelt på de 10 største nationaliteter¹, 1. kvartal 2013 - 2. kvartal 2016. Pct.

Top 10	2013				2014				2015				2016			
	1 kv.	2 kv.	3 kv.	4 kv.	1 kv.	2 kv.	3 kv.	4 kv.	1 kv.	2 kv.	3 kv.	4 kv.	1 kv.	2 kv.	3 kv.	4 kv.
1	Polen 9,2 %	Polen 9,1 %	Polen 9,3 %	Polen 9,1 %	Polen 9,2 %	Polen 8,8 %	Syrien 10,1 %	Syrien 13,2 %	Syrien 17,7 %	Syrien 20,8 %	Syrien 24,4 %	Syrien 25 %	Syrien 28 %	Syrien 28,7 %		
2	Rumænien 7,3 %	Rumænien 7 %	Rumænien 7,1 %	Rumænien 7,1 %	Rumænien 7,2 %	Syrien 7 %	Polen 8 %	Polen 7,6 %	Polen 7 %	Polen 6,3 %	Polen 5,6 %	Eritrea 5,9 %	Eritrea 7 %	Eritrea 7 %		
3	Litauen 4,5 %	Litauen 4,2 %	Syrien 4 %	Tyskland 4,2 %	Syrien 5,3 %	Rumænie n 6,6 %	Rumænien 6,2 %	Rumænien 5,8 %	Rumænien 5,9 %	Rumænien 5,3 %	Eritrea 5,3 %	Polen 5,5 %	Polen 5 %	Polen 4,8 %		
4	Tyskland 4,2 %	Tyskland 3,9 %	Litauen 3,8 %	Syrien 4 %	Tyskland 3,6 %	Iran 3,5 %	Iran 3,7 %	Iran 3,6 %	Iran 3,5 %	Eritrea 3,4 %	Rumænien 4,8 %	Rumænien 4,8 %	Rumænien 4,5 %	Rumænien 4,4 %		
5	Kina 3,3 %	Syrien 3,5 %	Tyskland 3,5 %	Litauen 3,7 %	Litauen 3,5 %	Litauen 3,4 %	Ukraine 3,1 %	Ukraine 3,1 %	Somalia 3 %	Iran 3,3 %	Iran 3,2 %	Iran 3,1 %	Iran 3 %	Iran 2,9 %		
6	Bulgarien 3,2 %	Filippinerne 3,4 %	Filippinerne 3,4 %	Kina 3,3 %	Iran 3,3 %	Ukraine 3,1 %	Thailand 3,1 %	Thailand 3,1 %	Ukraine 2,9 %	Ukraine 2,8 %	Ukraine 2,8 %	Ukraine 2,8 %	Ukraine 2,8 %	Ukraine 2,7 %		
7	Syrien 3,2 %	Kina 3,3 %	Kina 3,3 %	Filippinerne 3,2 %	Bulgarien 3,2 %	Tyskland 3,1 %	Kina 3 %	Kina 3 %	Kina 2,7 %	Somalia 2,7 %	Somalia 2,6 %	Somalia 2,5 %	Somalia 2,5 %	Somalia 2,3 %		
8	Filippinerne 3,1 %	Bulgarien 3,1 %	Ukraine 3,3 %	Bulgarien 3,2 %	Kina 3,2 %	Bulgarien 3 %	Afghanistan 3 %	Somalia 2,9 %	Afghanistan 2,7 %	Thailand 2,6 %	Thailand 2,5 %	Thailand 2,5 %	Thailand 2,2 %	Thailand 2,3 %		
9	Ukraine 3 %	Iran 3,1 %	Iran 3,2 %	Iran 3,1 %	Filippinerne 3,2 %	Kina 3 %	Litauen 3 %	Afghanistan 2,9 %	Pakistan 2,7 %	Pakistan 2,5 %	Afghanistan 2,4 %	Pakistan 2,3 %	Filippinerne 2,1 %	Filippinerne 2,1 %		
10	Pakistan 2,9 %	Ukraine 3 %	Pakistan 3,2 %	Ukraine 3 %	Ukraine 3,1 %	Pakistan 3 %	Pakistan 3 %	Litauen 2,8 %	Thailand 2,7 %	Afghanistan 2,5 %	Pakistan 2,4 %	Filippinerne 2,3 %	Pakistan 2,1 %	Pakistan 2,1 %		
Øvrige	56,0%	56,5%	56,0%	56,1%	55,5%	55,5%	53,8%	52,1%	49,4%	47,9%	44,1%	43,5%	40,7%	40,7%		
I alt	100%	100%	100%	100%	100%	100%	100%	100%	100%	100%	100%	100%	100%	100%		
Antal	36.144	36.790	34.183	40.308	37.198	34.506	30.237	32.146	32.382	35.824	34.715	38.334	39.481	42.115		

Kilde: Udlændinge- og Integrationsministeriets danskundervisningsdatabase.

Note 1: For hvert kvartal er oplyst de ti største nationaliteter på danskuddannelserne. Der er kun medtaget kursister, som har fået tilbudt undervisning i det pågældende kvartal. Mange kursister vil have modtaget undervisning i mere end ét kvartal. Afrundinger kan bevirke, at tallene ikke summerer til 100 pct.

Tabel 1.2: Kursister¹ fordelt på henvisningskategorier, 1. kvartal 2013 – 2. kvartal 2016. Antal.

	2013				2014				2015				2016			
	1 kv.	2 kv.	3 kv.	4 kv.	1 kv.	2 kv.	3 kv.	4 kv.	1 kv.	2 kv.	3 kv.	4 kv.	1 kv.	2 kv.	3 kv.	4 kv.
I1-kursister	3.827	4.210	4.241	4.692	5.134	5.794	6.366	7.699	9.065	11.709	13.079	14.682	16.325	17.505		
I2-kursister	4.120	4.545	4.214	4.612	4.475	4.579	4.428	4.699	4.468	4.655	4.514	4.901	4.755	5.110		
S-kursister	23.661	23.582	21.611	26.574	23.229	19.741	15.499	15.383	14.617	15.011	13.044	14.335	14.118	14.897		
A-kursister	2.925	3.108	2.817	3.206	3.124	3.212	2.786	3.047	2.858	3.006	2.566	2.779	2.683	2.766		
Ø-kursister	1.611	1.345	1.300	1.224	1.236	1.180	1.158	1.318	1.374	1.443	1.512	1.637	1.600	1.837		
Total	36.144	36.790	34.183	40.308	37.198	34.506	30.237	32.146	32.382	35.824	34.715	38.334	39.481	42.115		

Kilde: Udlændinge- og Integrationsministeriets danskundervisningsdatabase.

Note 1: Der er kun medtaget kursister, som har fået tilbudt undervisning i det pågældende kvartal. Se faktaboks 1 (bagerst i oversigten) for en beskrivelse af henvisningskategorierne. I de tilfælde, en kursist har mere end én henvisning, er der valgt den henvisningskategori for den henvisning, som er den seneste før sidste modulstartdato inden udgangen af et kvartal.

Tabel 1.3: Kursister¹ fordelt på udbydere, 1. kvartal 2013 – 2. kvartal 2016. Antal. (Fortsættes på de to næste sider)

Ukode	Sprogskole	2013				2014				2015				2016			
		1 kv.	2 kv.	3 kv.	4 kv.	1 kv.	2 kv.	3 kv.	4 kv.	1 kv.	2 kv.	3 kv.	4 kv.	1 kv.	2 kv.	3 kv.	4 kv.
101192	Sprogcenter IA	3.497	3.620	3.287	4.292	3.695	3.367	2.824	2.776	2.589	2.641	2.412	2.563	2.487	2.611		
101194	Studieskolen	2.071	2.129	2.008	2.154	1.797	1.585	1.337	1.309	1.283	1.529	1.418	1.392	1.388	1.535		
101195	CBSI Sprogcenter	1.174	1.161	1.089	1.163	1.090	1.000	810	870	820	785	674	777	831	932		
101198	Københavns Sprogcenter	2.022	2.135	1.918	2.378	2.056	1.896	1.497	1.634	1.548	1.652	1.502	1.696	1.555	1.673		
147248	Voksenuddannelsescenter Frederiksberg	991	953	891	1.032	945	857	731	725	663	669	669	719	705	716		
151026	Ballerup Sprogcenter	536	558	496	601	518	522	473	502	467	490	469	512	463	466		
151412	UCplus A/S	177	299	392	275	267	311	505	403	614	708	657	713	735	756		
153014	Vestegnens Sprog- og Kompetencecenter	1.573	1.592	1.475	1.630	1.537	1.460	1.227	1.300	1.275	1.397	1.250	1.437	1.381	1.476		
157046	Sprogcenter Hellerup	1.975	2.127	1.990	2.390	2.045	1.837	1.349	1.437	1.428	1.469	1.313	1.482	1.521	1.574		
169020	Høje-Taastrup Sprogcenter	428	414	401	471	458	474	460	484	478	469	432	464	421	446		
207008	Sprogcenter Furesø	176	159	151	164	158	157	136	148	166	195	179	227	252	282		
219023	Sprogcenter Nordsjælland	1.027	981	932	1.038	1.064	1.063	940	1.069	1.136	1.326	1.373	1.576	1.696	1.876		
259023	Center for dansk og integration Køge	343	332	344	446	441	406	381	425	454	486	490	537	541	572		
280080	CLAVIS Roskilde	578	567	543	608	625	572	641	669	656	713	712	767	877	904		

280131	AOF Midt	78	92	85	94	92	94	110	132	156	181
280254	Lærdansk Ringkøbing-Skjern	343	340	325	377	372	370	327	345	358	367	367	413	434	480
280265	A2B A/S	99	120	98	106	114	135	150	161	187	215	222	240	234	258
280274	Lærdansk Syddjurs	.	149	124	149	145	137	134	169	182	211	211	249	259	274
280318	A2B Sprog, Rebild	90	101	105	103	95	91	96	109	107	147	162	177	176	184
280322	EUC Nord, sprogcentret	19	19	18	24	29	37	46	66	77	95	93	117	116	121
280431	A2B sprog Hjørring	168	177	218	242	265	268	251	268	300	365	375	409	416	443
280459	A2B Sprog, Mors	.	.	95	117	121	112	110	110	104	118	112	116	122	136
280488	A2B Sprog, Solrød	.	.	.	38	62	66	96	104	110	125	116	117	114	110
280695	LærDansk Vordingborg	312	321
280711	A2B, Jammerbugt	98	100	123
280712	A2B Fredericia	197	248	255	257
280719	LærDansk Nyborg	170	200	221	229
280721	AOF Center Midtjylland, Favrskov	201	208	246	260	304
280725	AOF Midt Grenaa	146	166	245	257
280734	A2B Aarhus	53	80
280751	Dekra Sprog ApS	58

315019	AOF Sprogcenter Nordvest	297	340	292	332	350	376	294	360	401	485	524	588	577	645
323015	SIK - Sprogcentret i Kalundborg	151	155	135	130	156	172	157	185	187	236	231	258	269	301
329024	Lærdansk Ringsted	193	202	187	202	182	180	155	168	198	260	302	333	302	312
333020	Slagelse Sprogcenter	479	461	438	491	505	497	448	481	496	533	496	562	584	630
369017	Sprog- og Integrationscenter (Nykøbing F.)	258	252	242	266	267	253	232	305	314	371	342	372	416	446
373027	Næstved Sprog- og Integrationscenter	477	500	441	536	486	502	473	576	611	750	812	926	642	709
400247	VUC Bornholm	130	134	112	126	131	120	120	163	176	211	206	251	274	278
449013	Lærdansk Nyborg (UDGÅET KODE)	155	181	112
461108	Lærdansk Odense - Dansk Flygtningehjælp	2.132	2.105	1.882	2.410	2.097	1.928	1.708	1.792	1.848	1.958	1.888	2.042	2.072	2.203
461216	UngNord	62	64	59	69	62	65	54	66	87	123	142	159	181	177
479023	AOF Center Fyn Sprogskole	211	203	355	401	382	397	416	463	506	607	606	527	540	566
479033	Lærdansk Sydfyn	192	216	225	265	269	264	259	244	258	292	289	330	360	383
510003	Haderslev Sprogcenter	435	440
515025	Sprogcentret Haderslev	406	374	380	401	365	349	314	356	377	410	414	432	.	.

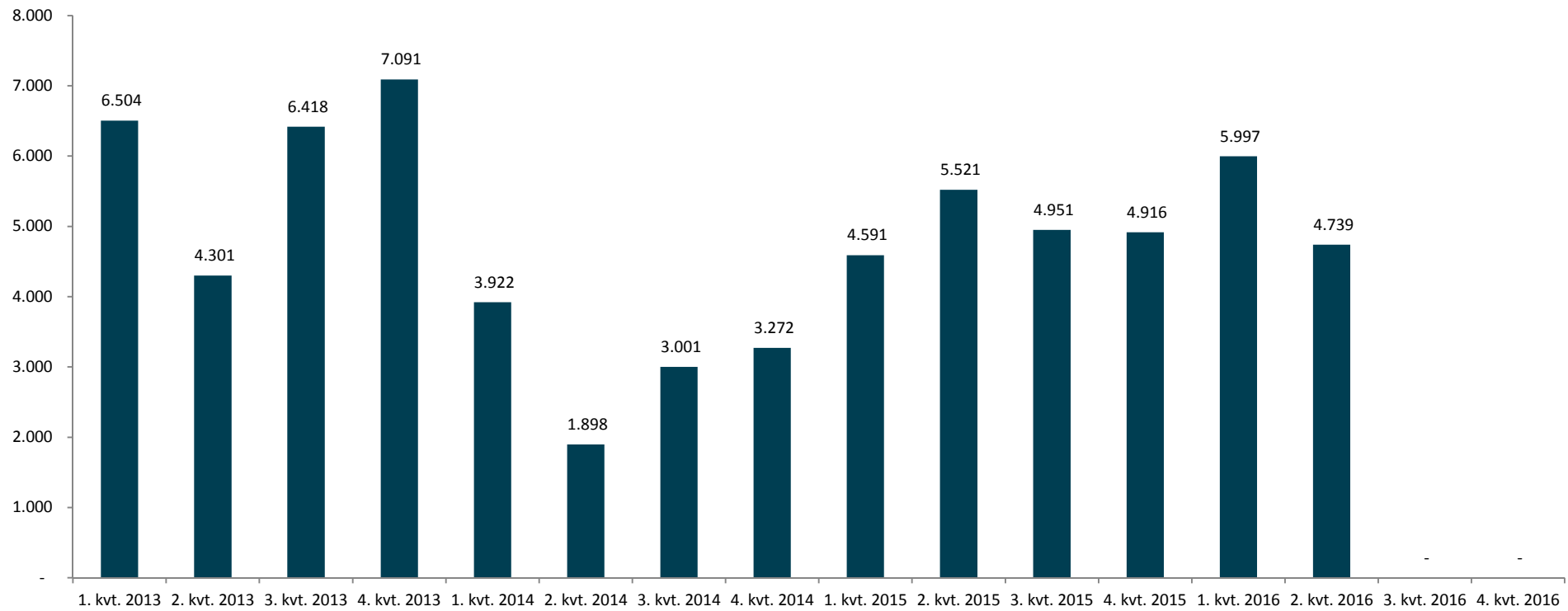
540001	Lærdansk Sønderborg	639	632	496	641	592	533	464	481	480	516	476	513	544	581
545015	AOF Sprogcenter Aabenraa/Tønder	442	440	439	493	461	448	375	442	513	601	602	706	678	717
561101	Lærdansk Sydvest	1.174	1.206	1.162	1.288	1.157	1.048	967	1.049	1.092	1.242	1.297	1.375	1.445	1.513
561210	Esbjerg Ungdomsskole	13	12	20	18	20	19	18	22	25	31	40	63	83	102
611375	Give - Grindsted Uddannelsescenter	370	361	268	289	242	224	199	198	218	223	241	267	266	304
615028	Sprogcenter Midt	1.752	1.817	1.636	1.837	1.851	1.682	1.494	1.567	1.594	1.735	1.707	1.864	1.930	2.102
621029	Sprogskolen Kolding	569	537	449	645	603	496	467	498	499	557	531	617	617	618
627375	Tørring Daghøjskole	109	131	121	127	129	133	147	165	179	227	220	234	267	286
631033	Sprogcentret Vejle	760	842	777	902	944	861	777	852	779	679	667	788	788	820
657039	Lærdansk Herning	952	938	982	1.069	1.035	963	777	752	775	861	829	935	978	1.057
661021	Sprogcentret Holstebro	469	460	455	503	458	455	407	456	530	615	552	628	710	771
709375	AOF MIDT Favrskov	64	84	85	94	108	115	128	144
731028	Sprogcenter Randers	519	524	499	582	521	514	482	536	548	591	610	663	690	719
751104	Lærdansk Århus	2.590	2.440	2.345	2.909	2.703	2.227	1.781	1.831	1.757	1.996	1.913	2.031	2.145	2.322
779016	Sprogcenter Skive	229	245	221	240	232	228	201	224	260	303	308	353	382	396

787034	Sprogcenter Thisted	330	369	238	270	260	265	271	318	312	327	346	359	358	383
791025	Sprogcenter Viborg	608	538	538	603	568	522	476	517	531	584	439	494	580	610
807376	AOF Dronninglund Daghøjskole	163	192	160	176	160	145	147	169	170	242	261	269	297	312
813020	AOF Nord Frederikshavn Sprogcenter	222	222	183	213	211	229	215	274	294	340	351	399	441	486
851078	Sprogcenter Aalborg	1.658	1.550	1.304	1.811	1.683	1.387	1.145	1.170	1.120	1.188	1.119	1.266	1.294	1.318
851220	Aalborg Ungdomsskole, UngAalborg Uddannelsescenter	26	27	22	25	16	15	17	24	35	73	97	86	100	125
851248	VUC&hf Nordjylland	180	181	193	216	226	213	213	237	243	272	260	280	303	314

Kilde: Udlændinge- og Integrationsministeriets danskundervisningsdatabase.

Note 1: Der er kun medtaget kursister, som har fået tilbudt undervisning i det pågældende kvartal.

Figur 1.3: Nye kursister på danskuddannelserne¹, 1. kvartal 2013 – 2. kvartal 2016. Antal.



Kilde: Udlændinge- og Integrationsministeriets danskundervisningsdatabase.

Note 1: Angivet i figuren er kursister, som har deres 1. startdato i et af de pågældende kvartaler, og som er blevet tilbudt undervisning på det modul, som er knyttet til 1. startdato.

2. De afsluttende prøver

Tabel 2.1: Oversigt - antal gennemførte ikke-selvstuderende og selvstuderende prøvedeltagere, 1. prøvetermin 2016.

	Ikke-selvstuderende	Selvstuderende	I alt
PD1	501	57	558
PD2	2.116	696	2.812
PD3	1.639	577	2.216
SP	163	60	223
I alt	4.419	1.390	5.809

Kilde: Udlændinge- og Integrationsministeriets danskundervisningsdatabase.

Note: Gennemførte kursister er udregnet som kursister, der gik op til samtlige delprøver.

Tabel 2.2: Antal tilmeldte, gennemførte og beståede ikke-selvstuderende prøvedeltagere, beståelsesprocent og karaktergennemsnit, fordelt på prøver og prøvetidspunkter, 1. prøvetidspunkt 2013 - 1. prøvetidspunkt 2016.

	2013				2014				2015															
	1. prøvetidspunkt				2. prøvetidspunkt				1. prøvetidspunkt				2. prøvetidspunkt											
	PD1	PD2	PD3	SP	PD1	PD2	PD3	SP	PD1	PD2	PD3	SP	PD1	PD2	PD3	SP	PD1	PD2	PD3	SP				
Tilmeldt ¹	474	2.028	1.722	224	431	1.779	1.429	199	480	1.866	1.664	234	432	1.716	1.505	188	465	1.977	1.632	228	494	1.982	1.622	180
Gennemført ²	449	1.895	1.548	142	408	1.695	1.260	139	463	1.737	1.508	170	392	1.603	1.333	131	438	1.854	1.457	167	461	1.893	1.440	111
Bestået	434	1.838	1.479	130	387	1.660	1.209	126	447	1.677	1.458	153	369	1.550	1.296	114	417	1.831	1.409	142	438	1.868	1.374	97
Beståelses-procent ³	97%	97%	96%	92%	95%	98%	96%	91%	97%	97%	97%	90%	94%	97%	97%	87%	95%	99%	97%	85%	95%	99%	95%	87%
Karaktergennemsnit ³	6,3	6,9	7,0	7,5	6,7	6,9	6,8	7,2	6,5	6,5	7,1	6,9	6,3	6,5	6,6	6,9	6,2	7,1	7,0	6,7	6,4	7,0	6,7	6,6
2016																								
	1. prøvetidspunkt																							
	PD1	PD2	PD3	SP																				
Tilmeldt ¹	533	2.208	1.811	212																				
Gennemført ²	501	2.116	1.639	163																				
Bestået	483	2.090	1.540	131																				
Beståelses-procent ³	96%	99%	94%	80%																				
Karaktergennemsnit ³	6,7	6,8	6,8	6,6																				

Kilde: Udlændinge- og Integrationsministeriets danskundervisningsdatabase.

Note 1: Tilmeldte omfatter alle kursister, som har været tilmeldt en eller flere delprøver.

Note 2: I rækken "Gennemført" er kun medtaget kursister, som gik op til samtlige delprøver.

Note 3: "Beståelsesprocent" og "karaktergennemsnit" er beregnet på baggrund af alle kursister, der har gennemført alle prøvedele ved prøven. Beståelseskrav: Ved PD1, PD2 og PD3 kræves et karaktergennemsnit på mindst 02, når der er taget højde for, at karakteren i mundtlig kommunikation tæller dobbelt. Der udstedes prøvebevis, også selvom gennemsnittet ligger under karakteren 02.

Ved SP skal hver af de fire deldiscipliner (læseforståelse, skriftlig fremstilling, lytteforståelse og mundtlig kommunikation) bestås med minimum karakteren 02, før der udstedes et prøvebevis..

SP er medtaget, men det skal bemærkes, at prøvens skriftlige og mundtlige dele ikke nødvendigvis er aflagt i samme prøvetidspunkt eller i samme år.

Tabel 2.3: Oversigt - karaktergennemsnit, ikke-selvstuderende prøvedeltagere, fordelt på prøver, 1. prøvetermin 2016.

	Prøvetermin	PD1	PD2	PD3	SP
2013	1.	6,3	6,9	7,0	7,5
	2.	6,7	6,9	6,8	7,2
2014	1.	6,5	6,5	7,1	6,9
	2.	6,3	6,5	6,6	6,9
2015	1.	6,2	7,1	7,0	6,7
	2.	6,4	7,0	6,7	6,6
2016	1.	6,7	6,8	6,8	6,6

Kilde: Udlændinge- og Integrationsministeriets danskundervisningsdatabase.

Note: karaktergennemsnit er beregnet på baggrund af alle kursister, der har gennemført alle prøvedele ved prøven. Beståelseskrav: Ved PD1, PD2 og PD3 kræves et karaktergennemsnit på mindst 02, når der er taget højde for, at karakteren i mundtlig kommunikation tæller dobbelt.

Ved SP skal hver af de fire deldiscipliner (læseforståelse, skriftlig fremstilling, lytteforståelse og mundtlig kommunikation) bestås med minimum karakteren 02.

Tabel 2.4: Antal tilmeldte, gennemførte og beståede selvstuderende⁴ prøvedeltagere, beståelsesprocent og karaktergennemsnit, fordelt på prøver og prøvetidspunkter, 1. prøvetidspunkt 2013 - 1. prøvetidspunkt 2016.

	2013				2014				2015				2016											
	1. prøvetidspunkt		2. prøvetidspunkt		1. prøvetidspunkt		2. prøvetidspunkt		1. prøvetidspunkt		2. prøvetidspunkt		1. prøvetidspunkt		2. prøvetidspunkt									
	PD1	PD2	PD3	SP	PD1	PD2	PD3	SP	PD1	PD2	PD3	SP	PD1	PD2	PD3	SP	PD1	PD2	PD3	SP				
Tilmeldt ¹	535	305	364	82	548	542	164	70	720	657	172	125	557	518	165	98	598	676	231	136	463	506	588	98
Gennemført ²	511	279	271	38	527	509	128	29	679	605	149	57	527	471	126	46	558	636	187	68	410	467	513	42
Bestået	496	262	207	30	522	475	111	22	656	551	122	49	511	430	114	41	538	603	159	51	391	445	412	33
Beståelsesprocent ³	97%	94%	76%	79%	99%	93%	87%	76%	97%	91%	82%	86%	97%	91%	90%	89%	96%	95%	85%	75%	95%	95%	80%	79%
Karaktergennemsnit ³	8,5	7,0	4,5	6,8	8,7	6,7	5,5	6,8	8,5	6,2	5,7	6,3	8,0	6,7	6,5	6,6	8,0	7,5	6,3	6,4	8,0	7,4	6,2	6,7
2016																								
	1. prøvetidspunkt																							
	PD1	PD2	PD3	SP																				
Tilmeldt ¹	69	752	674	131																				
Gennemført ²	57	696	577	60																				
Bestået	53	623	434	46																				
Beståelsesprocent ³	93%	90%	75%	77%																				
Karaktergennemsnit ³	6,9	6,6	5,7	6,8																				

Kilde: Udlændinge- og Integrationsministeriets danskundervisningsdatabase.

Note 1: Tilmeldte omfatter alle kursister, som har været tilmeldt en eller flere delprøver.

Note 2: I rækken "Gennemført" er kun medtaget kursister, som gik op til samtlige delprøver.

Note 3: "Beståelsesprocent" og "Karaktergennemsnit" er beregnet på baggrund af alle kursister, der har gennemført alle prøvedele ved prøven. Beståelseskrav: Ved PD1, PD2 og PD3 kræves et karaktergennemsnit på mindst 02, når der er taget højde for, at karakteren i mundtlig kommunikation tæller dobbelt. vægtingen af de enkelte prøvedele.

Ved SP skal hver af de fire deldiscipliner (læseforståelse, skriftlig fremstilling, lytteforståelse og mundtlig kommunikation) bestås med minimum karakteren 02.

SP er medtaget, men det skal bemærkes, at prøvens skriftlige og mundtlige dele ikke nødvendigvis er aflagt i samme prøvetidspunkt eller i samme år.

Note 4: I opgørelsen er en kursist registreret som selvstuderende, hvis vedkommende har tilmeldt sig prøve uden forudgående at have modtaget undervisning på det modul, der fører frem mod prøven,

Tabel 2.5: Karakterfordelingen¹ for ikke-selvstuderende prøvedeltagere, 1. prøvetermin 2013 - 1. prøvetermin 2016. Pct.

2013									2014								2015							
Karaktergennemsnit	1. prøvetermin				2. prøvetermin				1. prøvetermin				2. prøvetermin				1. prøvetermin				2. prøvetermin			
	PD1	PD2	PD3	SP	PD1	PD2	PD3	SP	PD1	PD2	PD3	SP	PD1	PD2	PD3	SP	PD1	PD2	PD3	SP	PD1	PD2	PD3	SP
[-3 - 2] ²	3%	3%	4%	1%	5%	2%	4%	1%	3%	3%	3%	0,01765	6%	3%	3%	2%	5%	1%	3%	1%	5%	1%	5%	1%
[2 - 4[16%	12%	13%	3%	10%	13%	15%	8%	14%	14%	13%	10%	16%	16%	17%	12%	17%	12%	13%	14%	18%	12%	16%	15%
[4 - 10[65%	69%	60%	85%	66%	68%	62%	76%	67%	70%	61%	75%	66%	67%	63%	74%	66%	69%	65%	74%	59%	69%	61%	75%
[10 - 12]	15%	16%	23%	12%	19%	17%	19%	15%	15%	12%	23%	13%	12%	14%	17%	11%	12%	18%	19%	11%	18%	18%	19%	9%
Antal	449	1.895	1.548	142	408	1.695	1.260	139	463	1.737	1.508	170	392	1.603	1.333	131	438	1.854	1.457	167	461	1.893	1.440	111
2016																								
Karaktergennemsnit	1. prøvetermin																							
	PD1	PD2	PD3	SP																				
[-3 - 2] ²	4%	1%	6%	1%																				
[2 - 4[16%	13%	12%	15%																				
[4 - 10[63%	69%	63%	72%																				
[10 - 12]	18%	16%	19%	11%																				
Antal	501	2.116	1.639	163																				

Kilde: Udlændinge- og Integrationsministeriets danskundervisningsdatabase.

Note 1: Karakterfordelingen er opgjort på baggrund af alle kursister, der har gennemført alle prøvedele ved prøven i prøveterminen.

Note 2: [-3 - 2] betyder, at der i opgørelsen er medtaget kursister, som har fået et karaktergennemsnit på -3 eller mere, men mindre end 02. Beståelseskrav: Ved PD1, PD2 og PD3 kræves et karaktergennemsnit på mindst 02, når der er taget højde for, at mundtlig kommunikation tæller dobbelt

Ved SP skal hver af de fire deldiscipliner (læseforståelse, skriftlig fremstilling, lytteforståelse og mundtlig kommunikation) bestås med minimum karakteren 02.

SP er medtaget, men det skal bemærkes, at prøvens skriftlige og mundtlige dele ikke nødvendigvis er aflagt i samme prøvetermin eller i samme år.

Afrundinger kan bevirke, at tallene ikke summerer til 100 pct.

Tabel 2.6: Karakterfordelingen¹ for selvstuderende³ prøvedeltagere, 1. prøvetermin 2013 - 1. prøvetermin 2016. Pct.

	2013								2014								2015							
	1. prøvetermin				2. prøvetermin				1. prøvetermin				2. prøvetermin				1. prøvetermin				2. prøvetermin			
Karaktergennemsnit	PD1	PD2	PD3	SP	PD1	PD2	PD3	SP	PD1	PD2	PD3	SP	PD1	PD2	PD3	SP	PD1	PD2	PD3	SP	PD1	PD2	PD3	SP
[-3 - 2] ²	3%	6%	24%	3%	1%	7%	13%	3%	3%	9%	18%	0	3%	9%	10%	7%	4%	5%	15%	1%	5%	5%	20%	2%
[2 - 4[7%	10%	23%	18%	6%	15%	23%	17%	8%	17%	18%	16%	13%	15%	12%	15%	9%	9%	13%	18%	9%	12%	14%	17%
[4 - 10[42%	61%	43%	66%	46%	58%	49%	59%	42%	58%	48%	72%	44%	53%	57%	67%	47%	55%	52%	65%	44%	54%	37%	67%
[10 - 12]	48%	23%	10%	13%	47%	21%	15%	21%	47%	16%	16%	12%	40%	24%	21%	11%	40%	31%	20%	16%	43%	30%	29%	14%
Antal	511	279	271	38	527	509	128	29	679	605	149	57	527	471	126	46	558	636	187	68	410	467	513	42

2016				
	1. prøvetermin			
	PD1	PD2	PD3	SP
[-3 - 2] ²	7%	10%	25%	2%
[2 - 4[14%	15%	17%	18%
[4 - 10[49%	49%	31%	65%
[10 - 12]	30%	26%	28%	15%
Antal	57	696	577	60

Kilde: Udlændinge- og Integrationsministeriets danskundervisningsdatabase.

Note 1: Karakterfordelingen er opgjort på baggrund af alle kursister, der har gennemført alle prøvedele ved prøven i prøveterminen.

Note 2: [-3 - 2] betyder, at der i opgørelsen er medtaget kursister, som har fået et karaktergennemsnit på -3 eller mere, men mindre end 2. Beståelseskrav: Ved PD1, PD2 og PD3 kræves et karaktergennemsnit på mindst 02, når der er taget højde for, at mundtlig kommunikation tæller dobbelt.

Ved SP skal hver af de fire deldiscipliner (læseforståelse, skriftlig fremstilling, lytteforståelse og mundtlig kommunikation) bestås med minimum karakteren 02.

SP er medtaget, men det skal bemærkes, at prøvens skriftlige og mundtlige dele ikke nødvendigvis er aflagt i samme prøvetermin eller i samme år.

Note 3: I opgørelsen er en kursist registreret som selvstuderende, hvis vedkommende har tilmeldt sig prøve uden forudgående at have modtaget undervisning på det modul, der fører frem mod prøven,

Afrundinger kan bevirke, at tallene ikke summerer til 100 pct.

3. Delprøver

Tabel 3.1: Antal ikke-selvstuderende prøvetilmeldte, prøvedeltagere, beståede og karaktergennemsnit ved Prøve i Dansk 1, fordelt på delprøver og prøvetidspunkter, 1. prøvetidspunkt 2013 - 1. prøvetidspunkt 2016.

	2013				2014				2015				2016	
	1. prøvetidspunkt		2. prøvetidspunkt		1. prøvetidspunkt		2. prøvetidspunkt		1. prøvetidspunkt		2. prøvetidspunkt		1. prøvetidspunkt	
	Mundtlig ¹	Skriftlig ²	Mundtlig	Skriftlig	Mundtlig	Skriftlig	Mundtlig	Skriftlig	Mundtlig	Skriftlig	Mundtlig	Skriftlig	Mundtlig	Skriftlig
Tilmeldt	468	475	425	433	477	484	420	433	463	465	488	494	529	533
Gennemført	451	456	408	417	465	470	393	396	445	446	461	467	501	505
Bestået	435	407	394	375	458	411	386	324	433	384	450	396	494	456
Beståelsesprocent	96%	89%	97%	90%	98%	87%	98%	82%	97%	86%	98%	85%	99%	90%
Karaktergennemsnit, gennemført	6,4	6,2	6,8	6,4	6,6	6,1	6,6	5,5	6,5	5,5	6,7	5,9	6,9	6,2
Karaktergennemsnit, beståede	6,6	7,0	7,1	7,2	6,7	7,0	6,7	6,8	6,7	6,4	6,8	7,0	7,0	6,9

Kilde: Udlændinge- og Integrationsministeriets danskundervisningsdatabase.

Note 1: Mundtlig anvendes som en forkortelse for mundtlig kommunikation, hvori lytteforståelse indgår.

Note 2: Skriftlig anvendes som en forkortelse for læseforståelse og skriftlig fremstilling.

Tabel 3.2: Karaktergennemsnit, beståede for ikke-selvstuderende ved Prøve i Dansk 1, fordelt på delprøver, 1. prøvetidspunkt 2016.

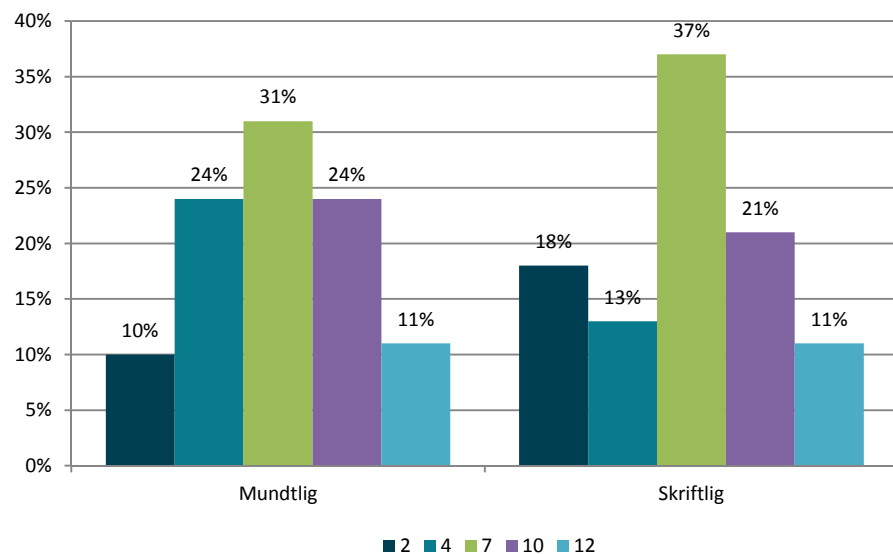
	2013		2014		2015		2016
	1. prøvetidspunkt	2. prøvetidspunkt	1. prøvetidspunkt	2. prøvetidspunkt	1. prøvetidspunkt	2. prøvetidspunkt	1. prøvetidspunkt
Mundtlig ¹	6,6	7,1	6,7	6,7	6,7	6,8	7,0
Skriftlig ²	7,0	7,2	7,0	6,8	6,4	7,0	6,9

Kilde: Udlændinge- og Integrationsministeriets danskundervisningsdatabase.

Note 1: Mundtlig anvendes som en forkortelse for mundtlig kommunikation, hvori lytteforståelse indgår.

Note 2: Skriftlig anvendes som en forkortelse for læseforståelse og skriftlig fremstilling.

Figur 3.1: Karakterfordeling for ikke-selvstuderende prøvedeltagere ved Prøve i Dansk 1 – 1. prøvetermin 2016. Pct.



Tabel 3.3: Karakterfordeling for ikke-selvstuderende prøvedeltagere ved Prøve i Dansk 1, fordelt på køn – 1. prøvetermin 2016. Pct.

1. prøvetermin 2016				
	Mundtlig		Skriftlig	
	Mænd	Kvinder	Mænd	Kvinder
[-3 - 2[2%	1%	10%	10%
[2 - 4[9%	10%	21%	12%
[4 - 10[58%	53%	43%	48%
[10 - 12]	32%	36%	27%	30%
Gennemsnit	6,8	7,0	5,9	6,4

Tabel 3.4: Karakterfordeling for ikke-selvstuderende prøvedeltagere ved Prøve i Dansk 1, fordelt på alder – 1. prøvetermin 2016. Pct.

1. prøvetermin 2016								
	Mundtlig				Skriftlig			
	16-30	31-40	41-50	+50	16-30	31-40	41-50	+50
[-3 - 2[1%	1%	4%	0%	4%	9%	17%	9%
[2 - 4[6%	9%	13%	12%	17%	18%	12%	14%
[4 - 10[47%	55%	61%	63%	45%	42%	49%	51%
[10 - 12]	46%	35%	22%	26%	33%	31%	22%	26%
Gennemsnit	7,7	7,1	6,0	6,5	6,8	6,2	5,5	6,1

Note: Danskuddannelse er almindeligvis for herboende, voksne udlændinge, der er fyldt 18 år. Alle udlændinge, der er fyldt 18 år, har ret til – uanset bopælsadresse - at aflægge danskprøve. En kommunalbestyrelse kan beslutte, at unge herboende udlændinge under 18 år skal tilbydes danskuddannelse, hvis der ikke lokalt er et mere relevant danskundervisningstilbud for dem. Disse unge udlændinge har også ret til at aflægge prøve.

Tabel 3.5: Karakterfordeling for ikke-selvstuderende prøvedeltagere ved Prøve i Dansk 1, fordelt på herkomst – 1. prøvetermin 2016. Pct.

1. prøvetermin 2016				
	Mundtlig		Skriftlig	
	Vestlig	Ikke-vestlig	Vestlig	Ikke-vestlig
[-3 - 2[5%	1%	0%	10%
[2 - 4[11%	9%	0%	17%
[4 - 10[53%	55%	53%	45%
[10 - 12]	32%	34%	47%	28%
Gennemsnit	6,5	6,9	8,6	6,1

Note: Ikke-vestlige lande omfatter personer der kommer fra alle øvrige lande end EU-lande, Andorra, Island, Liechtenstein, Monaco, Norge, San Marino, Schweiz, Vatikanstaten, Canada, USA, Australien og New Zealand. (Danmarks Statistik).

Tabel 3.6: Antal selvstuderende³ prøvetilmeldte, prøvedeltagere, beståede og karaktergennemsnit ved Prøve i Dansk 1, fordelt på delprøver og prøvetidspunkter, 1. prøvetidspunkt 2013 - 1. prøvetidspunkt 2016.

	2013				2014				2015				2016	
	1. prøvetidspunkt		2. prøvetidspunkt		1. prøvetidspunkt		2. prøvetidspunkt		1. prøvetidspunkt		2. prøvetidspunkt		1. prøvetidspunkt	
	Mundtlig ¹	Skriftlig ²	Mundtlig	Skriftlig	Mundtlig	Skriftlig	Mundtlig	Skriftlig	Mundtlig	Skriftlig	Mundtlig	Skriftlig	Mundtlig	Skriftlig
Tilmeldt	528	534	543	546	712	714	553	556	583	598	458	463	65	69
Gennemført	509	511	527	532	677	683	526	531	551	567	410	422	57	59
Bestået	491	490	513	515	648	669	497	495	520	541	373	395	51	49
Beståelsesprocent	96%	96%	97%	97%	96%	98%	94%	93%	94%	95%	91%	94%	89%	83%
Karaktergennemsnit, gennemført	8,2	9,1	8,1	9,7	8,2	9,2	7,6	8,9	7,5	9,1	7,6	8,9	6,8	7,1
Karaktergennemsnit, beståede	8,5	9,6	8,4	10,0	8,6	9,4	8,0	9,6	7,9	9,5	8,3	9,6	7,7	8,6

Kilde: Udlændinge- og Integrationsministeriets danskundervisningsdatabase.

Note 1: Mundtlig anvendes som en forkortelse for mundtlig kommunikation, hvori lytteforståelse indgår.

Note 2: Skriftlig anvendes som en forkortelse for læseforståelse og skriftlig fremstilling.

Note 3: I opgørelsen er en kursist registreret som selvstuderende, hvis vedkommende har tilmeldt sig prøve uden forudgående at have modtaget undervisning på det modul, der fører frem mod prøven.

Tabel 3.7: Antal ikke-selvstuderende prøvetilmeldte, prøvedeltagere, beståede og karaktergennemsnit ved Prøve i Dansk 2, fordelt på delprøver og prøveterminer, 1. prøvetermin 2013 - 1. prøvetermin 2016.

	2013						2014						2015					
	1. prøvetermin			2. prøvetermin			1. prøvetermin			2. prøvetermin			1. prøvetermin			2. prøvetermin		
	Mundtlig ¹	Læse ²	Skriftlig ³	Mundtlig	Læse	Skriftlig	Mundtlig	Læse	Skriftlig	Mundtlig	Læse	Skriftlig	Mundtlig	Læse	Skriftlig	Mundtlig	Læse	Skriftlig
Tilmeldt	1.998	2.029	2.019	1.759	1.783	1.784	1.817	1.845	1.854	1.695	1.720	1.715	1.974	1.958	1.956	1.961	1.982	1.983
Gennemført	1.898	1.931	1.921	1.701	1.709	1.710	1.738	1.771	1.779	1.607	1.621	1.617	1.912	1.896	1.894	1.895	1.907	1.908
Bestået	1.871	1.598	1.843	1.688	1.499	1.623	1.727	1.329	1.697	1.590	1.316	1.495	1.900	1.687	1.802	1.885	1.736	1.830
Beståelsesprocent	99%	83%	96%	99%	88%	95%	99%	75%	95%	99%	81%	92%	99%	89%	95%	99%	91%	96%
Karaktergennemsnit, gennemført	7,5	6,4	6,1	7,6	6,1	6,2	7,7	4,4	6,2	7,3	5,3	6,0	7,7	6,7	6,2	7,8	6,2	6,1
Karaktergennemsnit, beståede	7,6	7,8	6,4	7,7	7,0	6,6	7,8	6,0	6,5	7,3	6,5	6,5	7,8	7,5	6,5	7,8	6,8	6,4
2016																		
	1. prøvetermin																	
	Mundtlig	Læse	Skriftlig															
Tilmeldt	2.190	2.209	2.209															
Gennemført	2.120	2.143	2.142															
Bestået	2.108	1.788	2.047															
Beståelsesprocent	99%	83%	96%															
Karaktergennemsnit, gennemført	7,9	5,2	6,3															
Karaktergennemsnit, beståede	7,9	6,3	6,6															

Kilde: Udlændinge- og Integrationsministeriets danskundervisningsdatabase.

Note 1: Mundtlig anvendes som en forkortelse for mundtlig kommunikation, hvori lytteforståelse indgår.

Note 2: Læse anvendes som en forkortelse for læseforståelse.

Note 3: Skriftlig anvendes som en forkortelse for skriftlig fremstilling.

Tabel 3.8: Karaktergennemsnit, beståede for ikke-selvstuderende ved Prøve i Dansk 2, fordelt på delprøver, 1. prøvetidspunkt 2016.

	2013		2014		2015		2016
	1. prøvetidspunkt	2. prøvetidspunkt	1. prøvetidspunkt	2. prøvetidspunkt	1. prøvetidspunkt	2. prøvetidspunkt	1. prøvetidspunkt
Mundtlig ¹	7,6	7,7	7,8	7,3	7,8	7,8	7,9
Læse ²	7,8	7,0	6,0	6,5	7,5	6,8	6,3
Skriftlig ³	6,4	6,6	6,5	6,5	6,5	6,4	6,6

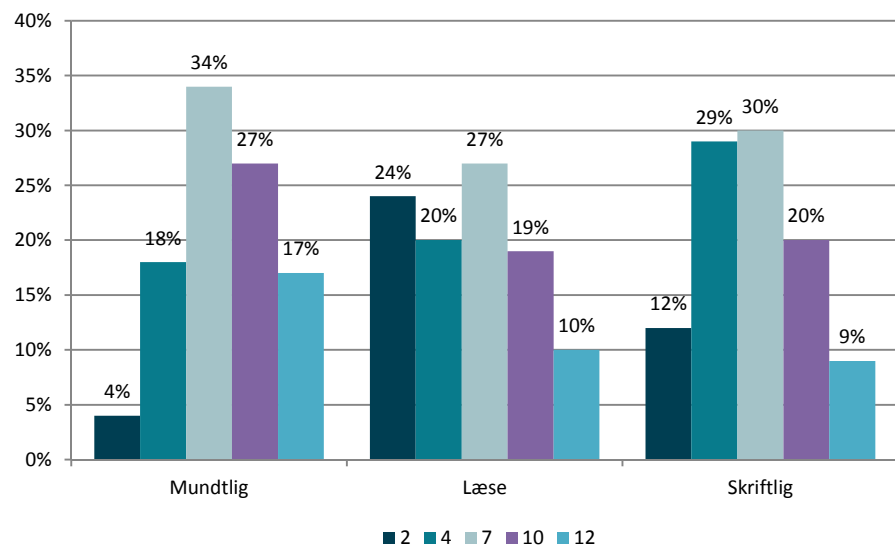
Kilde: Udlændinge- og Integrationsministeriets danskundervisningsdatabase.

Note 1: Mundtlig anvendes som en forkortelse for mundtlig kommunikation, hvori lytteforståelse indgår.

Note 2: Læse anvendes som en forkortelse for læseforståelse.

Note 3: Skriftlig anvendes som en forkortelse for skriftlig fremstilling.

Figur 3.2: Karakterfordeling for ikke-selvstuderende prøvedeltagere ved Prøve i Dansk 2 – 1. prøvetidspunkt 2016. Pct.



Tabel 3.9: Karakterfordeling for ikke-selvstuderende prøvedeltagere ved Prøve i Dansk 2, fordelt på køn – 1. prøvetermin 2016. Pct.

1. prøvetermin 2016						
	Mundtlig		Læse		Skriftlig	
	Mænd	Kvinder	Mænd	Kvinder	Mænd	Kvinder
[-3 - 2[1%	0%	18%	16%	6%	3%
[2 - 4[4%	4%	21%	18%	15%	9%
[4 - 10[52%	50%	40%	38%	57%	55%
[10 - 12]	43%	45%	21%	27%	22%	32%
Gennemsnit	7,8	8,0	4,9	5,5	5,7	6,7

Tabel 3.10: Karakterfordeling for ikke-selvstuderende prøvedeltagere ved Prøve i Dansk 2, fordelt på alder – 1. prøvetermin 2016. Pct.

1. prøvetermin 2016												
	Mundtlig				Læse				Skriftlig			
	16-30	31-40	41-50	+50	16-30	31-40	41-50	+50	16-30	31-40	41-50	+50
[-3 - 2[0%	1%	2%	2%	15%	17%	21%	16%	3%	5%	8%	2%
[2 - 4[3%	4%	8%	3%	19%	20%	24%	21%	14%	10%	11%	7%
[4 - 10[48%	52%	60%	52%	40%	41%	31%	31%	56%	57%	55%	52%
[10 - 12]	48%	43%	31%	43%	25%	23%	24%	31%	27%	28%	26%	39%
Gennemsnit	8,3	7,8	6,8	7,5	5,4	5,2	4,8	5,4	6,3	6,3	5,9	7,3

Note: Danskuddannelse er almindeligvis for herboende, voksne udlændinge, der er fyldt 18 år. Alle udlændinge, der er fyldt 18 år, har ret til - uanset bopælsadresse - at aflægge danskprøve. En kommunalbestyrelse kan beslutte, at unge herboende udlændinge under 18 år skal tilbydes danskuddannelse, hvis der ikke lokalt er et mere relevant danskundervisningstilbud for dem. Disse unge udlændinge har også ret til at aflægge prøve.

Tabel 3.11: Karakterfordeling for ikke-selvstuderende prøvedeltagere ved Prøve i Dansk 2, fordelt på herkomst – 1. prøvetermin 2016. Pct.

1. prøvetermin 2016						
	Mundtlig		Læse		Skriftlig	
	Vestlig	Ikke-vestlig	Vestlig	Ikke-vestlig	Vestlig	Ikke-vestlig
[-3 - 2[0%	1%	7%	19%	3%	5%
[2 - 4[3%	4%	13%	22%	6%	13%
[4 - 10[42%	54%	34%	41%	53%	58%
[10 - 12]	55%	41%	45%	18%	38%	24%
Gennemsnit	8,5	7,7	7,2	4,7	7,2	6,0

Note: Ikke-vestlige lande omfatter personer der kommer fra alle øvrige lande end EU-lande, Andorra, Island, Liechtenstein, Monaco, Norge, San Marino, Schweiz, Vatikanstaten, Canada, USA, Australien og New Zealand. (Danmarks Statistik).

Tabel 3.12: Antal selvstuderende⁴ prøvetilmeldte, prøvedeltagere, beståede og karaktergennemsnit ved Prøve i Dansk 2, fordelt på delprøver og prøvetidspunkter, 1. prøvetidspunkt 2013 - 1. prøvetidspunkt 2016.

	2013						2014						2015					
	1. prøvetidspunkt			2. prøvetidspunkt			1. prøvetidspunkt			2. prøvetidspunkt			1. prøvetidspunkt			2. prøvetidspunkt		
	Mundtlig ¹	Læse ²	Skriftlig ³	Mundtlig	Læse	Skriftlig	Mundtlig	Læse	Skriftlig	Mundtlig	Læse	Skriftlig	Mundtlig	Læse	Skriftlig	Mundtlig	Læse	Skriftlig
Tilmeldt	299	299	303	522	537	536	645	654	656	505	511	515	659	666	672	489	505	503
Gennemført	283	280	284	504	514	513	607	617	618	472	482	486	630	632	638	467	474	472
Bestået	274	224	265	483	399	435	589	398	502	453	364	398	621	504	548	457	395	404
Beståelsesprocent	97%	80%	93%	96%	78%	85%	97%	65%	81%	96%	76%	82%	99%	80%	86%	98%	83%	86%
Karaktergennemsnit, gennemført	7,8	6,7	5,9	8,0	5,6	5,2	7,9	3,8	5,0	7,9	5,5	5,4	8,9	6,6	5,9	8,6	6,3	5,9
Karaktergennemsnit, beståede	8,0	8,5	6,3	8,3	7,4	6,2	8,2	6,5	6,3	8,3	7,5	6,9	9,0	8,4	7,0	8,8	7,7	7,0
2016																		
	1. prøvetidspunkt																	
	Mundtlig	Læse	Skriftlig															
Tilmeldt	739	745	745															
Gennemført	695	706	706															
Bestået	653	513	585															
Beståelsesprocent	94%	73%	83%															
Karaktergennemsnit, gennemført	7,9	5,1	5,3															
Karaktergennemsnit, beståede	8,5	7,3	6,5															

Kilde: Udlændinge- og Integrationsministeriets danskundervisningsdatabase.

Note 1: Mundtlig anvendes som en forkortelse for mundtlig kommunikation, hvori lytteforståelse indgår.

Note 2: Læse anvendes som en forkortelse for læseforståelse.

Note 3: Skriftlig anvendes som en forkortelse for skriftlig fremstilling.

Note 4: I opgørelsen er en kursist registreret som selvstuderende, hvis vedkommende har tilmeldt sig prøve uden forudgående at have modtaget undervisning på det modul, der fører frem mod prøven,

Tabel 3.13: Antal ikke-selvstuderende prøvetilmeldte, prøvedeltagere, beståede og karaktergennemsnit ved Prøve i Dansk 3, fordelt på delprøver og prøvetidspunkter, 1. prøvetidspunkt 2013 - 1. prøvetidspunkt 2016.

	2013						2014						2015					
	1. prøvetidspunkt			2. prøvetidspunkt			1. prøvetidspunkt			2. prøvetidspunkt			1. prøvetidspunkt			2. prøvetidspunkt		
	Mundtlig ¹	Læse ²	Skriftlig ³	Mundtlig	Læse	Skriftlig	Mundtlig	Læse	Skriftlig	Mundtlig	Læse	Skriftlig	Mundtlig	Læse	Skriftlig	Mundtlig	Læse	Skriftlig
Tilmeldt	1.668	1.724	1.724	1.395	1.398	1.391	1.641	1.662	1.662	1.463	1.503	1.502	1.595	1.631	1.631	1.550	1.623	1.623
Gennemført	1.557	1.605	1.605	1.295	1.311	1.305	1.511	1.553	1.554	1.337	1.378	1.377	1.459	1.519	1.518	1.443	1.494	1.494
Bestået	1.518	1.425	1.472	1.268	1.153	1.191	1.491	1.392	1.434	1.316	1.220	1.269	1.433	1.306	1.405	1.407	1.316	1.362
Beståelsesprocent	97%	89%	92%	98%	88%	91%	99%	90%	92%	98%	89%	92%	98%	86%	93%	98%	88%	91%
Karaktergennemsnit, gennemført	7,3	7,1	6,0	7,4	6,3	5,8	7,8	6,9	5,9	7,2	6,0	5,7	7,6	6,7	5,9	7,0	6,7	5,7
Karaktergennemsnit, beståede	7,4	8,1	6,6	7,5	7,2	6,4	7,9	7,7	6,5	7,3	6,8	6,1	7,7	7,8	6,4	7,2	7,6	6,2
2016																		
	1. prøvetidspunkt																	
	Mundtlig	Læse	Skriftlig															
Tilmeldt	1.792	1.816	1.814															
Gennemført	1.645	1.709	1.709															
Bestået	1.598	1.484	1.548															
Beståelsesprocent	97%	87%	91%															
Karaktergennemsnit, gennemført	7,1	6,9	5,7															
Karaktergennemsnit, beståede	7,3	8,0	6,3															

Kilde: Udlændinge- og Integrationsministeriets danskundervisningsdatabase.

Note 1: Mundtlig anvendes som en forkortelse for mundtlig kommunikation, hvori lytteforståelse indgår.

Note 2: Læse anvendes som en forkortelse for læseforståelse.

Note 3: Skriftlig anvendes som en forkortelse for skriftlig fremstilling.

Tabel 3.14: Karaktergennemsnit, beståede for ikke-selvstuderende ved Prøve i Dansk 3, fordelt på delprøver, 1. prøvetidspunkt 2016.

	2013		2014		2015		2016
	1. prøvetidspunkt	2. prøvetidspunkt	1. prøvetidspunkt	2. prøvetidspunkt	1. prøvetidspunkt	2. prøvetidspunkt	1. prøvetidspunkt
Mundtlig ¹	7,4	7,5	7,9	7,3	7,7	7,2	7,3
Læse ²	8,1	7,2	7,7	6,8	7,8	7,6	8,0
Skriftlig ³	6,6	6,4	6,5	6,1	6,4	6,2	6,3

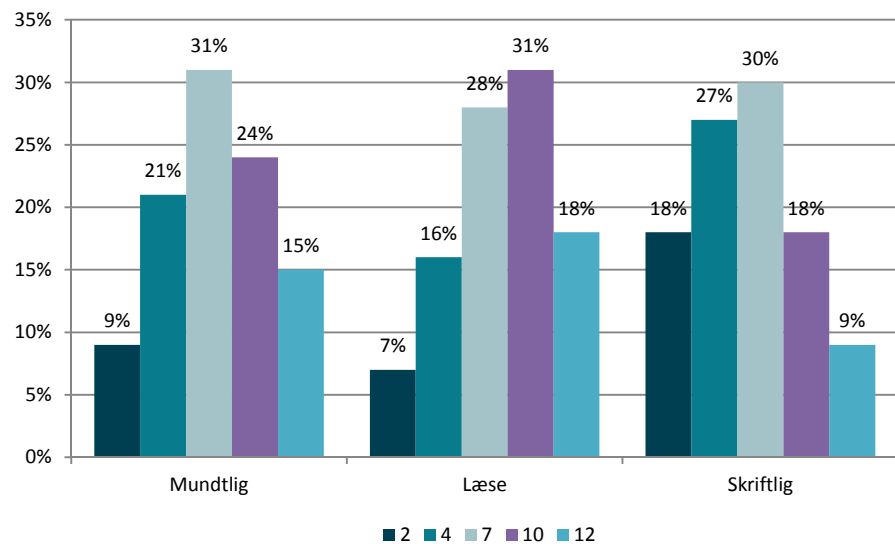
Kilde: Udlændinge- og Integrationsministeriets danskundervisningsdatabase.

Note 1: Mundtlig anvendes som en forkortelse for mundtlig kommunikation, hvori lytteforståelse indgår.

Note 2: Læse anvendes som en forkortelse for læseforståelse.

Note 3: Skriftlig anvendes som en forkortelse for skriftlig fremstilling.

Figur 3.3: Karakterfordeling for ikke-selvstuderende prøvedeltagere ved Prøve i Dansk 3 – 1. prøvetidspunkt 2016. Pct.



Tabel 3.15: Karakterfordeling for ikke-selvstuderende prøvedeltagere ved Prøve i Dansk 3, fordelt på køn – 1. prøvetermin 2016. Pct.

1. prøvetermin 2016						
	Mundtlig		Læse		Skriftlig	
	Mænd	Kvinder	Mænd	Kvinder	Mænd	Kvinder
[-3 - 2[4%	2%	15%	12%	14%	7%
[2 - 4[9%	9%	7%	5%	16%	16%
[4 - 10[49%	51%	37%	39%	50%	51%
[10 - 12]	38%	37%	42%	43%	20%	26%
Gennemsnit	7,1	7,1	6,8	7,0	5,3	5,9

Tabel 3.16: Karakterfordeling for ikke-selvstuderende prøvedeltagere ved Prøve i Dansk 3, fordelt på alder – 1. prøvetermin 2016. Pct.

1. prøvetermin 2016												
	Mundtlig				Læse				Skriftlig			
	16-30	31-40	41-50	+50	16-30	31-40	41-50	+50	16-30	31-40	41-50	+50
[-3 - 2[2%	5%	3%	8%	12%	16%	14%	17%	8%	12%	7%	10%
[2 - 4[8%	10%	15%	17%	4%	8%	9%	3%	14%	18%	16%	23%
[4 - 10[52%	49%	48%	33%	38%	39%	41%	30%	52%	49%	53%	37%
[10 - 12]	38%	36%	34%	42%	46%	38%	36%	50%	25%	21%	25%	30%
Gennemsnit	7,3	6,8	6,9	7,2	7,3	6,4	6,3	7,1	5,9	5,2	6,0	6,2

Note: Danskuddannelse er almindeligvis for herboende, voksne udlændinge, der er fyldt 18 år. Alle udlændinge, der er fyldt 18 år, har ret til - uanset bopælsadresse - at aflægge danskprøve. En kommunalbestyrelse kan beslutte, at unge herboende udlændinge under 18 år skal tilbydes danskuddannelse, hvis der ikke lokalt er et mere relevant danskundervisningstilbud for dem. Disse unge udlændinge har også ret til at aflægge prøve.

Tabel 3.17: Karakterfordeling for ikke-selvstuderende prøvedeltagere ved Prøve i Dansk 3, fordelt på herkomst – 1. prøvetidspunkt 2016. Pct.

1. prøvetidspunkt 2016						
	Mundtlig		Læse		Skriftlig	
	Vestlig	Ikke-vestlig	Vestlig	Ikke-vestlig	Vestlig	Ikke-vestlig
[-3 - 2[1%	5%	6%	22%	4%	16%
[2 - 4[5%	14%	3%	9%	11%	22%
[4 - 10[50%	53%	32%	48%	52%	50%
[10 - 12]	44%	28%	59%	21%	33%	12%
Gennemsnit	7,8	6,2	8,4	5,1	6,7	4,3

Note: Ikke-vestlige lande omfatter personer der kommer fra alle øvrige lande end EU-lande, Andorra, Island, Liechtenstein, Monaco, Norge, San Marino, Schweiz, Vatikanstaten, Canada, USA, Australien og New Zealand. (Danmarks Statistik).

Tabel 3.18: Antal selvstuderende⁴ prøvetilmeldte, prøvedeltagere, beståede og karaktergennemsnit ved Prøve i Dansk 3, fordelt på delprøver og prøveterminer, 1. prøvetermin 2013 - 1. prøvetermin 2016.

	2013						2014						2015					
	1. prøvetermin			2. prøvetermin			1. prøvetermin			2. prøvetermin			1. prøvetermin			2. prøvetermin		
	Mundtlig ¹	Læse ²	Skriftlig ³	Mundtlig	Læse	Skriftlig	Mundtlig	Læse	Skriftlig	Mundtlig	Læse	Skriftlig	Mundtlig	Læse	Skriftlig	Mundtlig	Læse	Skriftlig
Tilmeldt	330	341	355	143	161	160	163	171	170	158	163	164	212	231	231	566	585	585
Gennemført	269	305	308	126	141	140	146	153	152	125	146	147	187	207	207	512	544	544
Bestået	239	156	180	114	103	104	133	115	105	119	113	110	172	153	160	450	363	378
Beståelsesprocent	89%	51%	58%	90%	73%	74%	91%	75%	69%	95%	77%	75%	92%	74%	77%	88%	67%	69%
Karaktergennemsnit, gennemført	5,9	2,7	2,6	6,6	4,3	3,7	6,8	5,1	3,7	7,7	4,8	4,6	7,2	5,3	4,7	7,3	4,8	4,7
Karaktergennemsnit, beståede	6,7	6,2	5,1	7,4	6,1	5,2	7,4	6,9	5,7	8,1	6,5	6,3	7,8	7,5	6,2	8,3	8,0	7,2
2016																		
	1. prøvetermin																	
	Mundtlig	Læse	Skriftlig															
Tilmeldt	653	668	665															
Gennemført	573	623	619															
Bestået	497	378	402															
Beståelsesprocent	87%	61%	65%															
Karaktergennemsnit, gennemført	6,7	4,6	4,0															
Karaktergennemsnit, beståede	7,8	8,1	6,7															

Kilde: Udlændinge- og Integrationsministeriets danskundervisningsdatabase.

Note 1: Mundtlig anvendes som en forkortelse for mundtlig kommunikation, hvori lytteforståelse indgår.

Note 2: Læse anvendes som en forkortelse for læseforståelse.

Note 3: Skriftlig anvendes som en forkortelse for skriftlig fremstilling.

Note 4: I opgørelsen er en kursist registreret som selvstuderende, hvis vedkommende har tilmeldt sig prøve uden forudgående at have modtaget undervisning på det modul, der fører frem mod prøven,

Tabel 3.19: Antal ikke-selvstuderende prøvetilmeldte, prøvedeltagere, beståede og karaktergennemsnit ved Studieprøven, fordelt på delprøver og prøveterminer, 1. prøvetermin 2013 - 1. prøvetermin 2016.

	2013								2014							
	1. prøvetermin				2. prøvetermin				1. prøvetermin				2. prøvetermin			
	Lytte ¹	Mundtlig ²	Læse ³	Skriftlig ⁴	Lytte	Mundtlig	Læse	Skriftlig	Lytte	Mundtlig	Læse	Skriftlig	Lytte	Mundtlig	Læse	Skriftlig
Tilmeldt	208	190	219	223	193	174	194	194	226	212	233	230	176	165	185	185
Gennemført	184	159	204	207	167	143	176	176	198	174	214	214	158	130	165	164
Bestået	176	158	199	162	150	142	168	139	176	172	197	164	140	124	153	127
Beståelsesprocent	96%	99%	98%	78%	90%	99%	95%	79%	89%	99%	92%	77%	89%	95%	93%	77%
Karaktergennemsnit, gennemført	7,5	7,5	8,6	4,2	7,3	7,7	7,1	4,0	6,6	7,5	6,9	3,9	6,4	7,4	6,9	4,7
Karaktergennemsnit, beståede	7,9	7,5	8,8	5,4	8,1	7,7	7,4	5,0	7,6	7,6	7,5	5,1	7,3	7,7	7,5	6,0
	2015								2016							
	1. prøvetermin				2. prøvetermin				1. prøvetermin							
	Lytte	Mundtlig	Læse	Skriftlig	Lytte	Mundtlig	Læse	Skriftlig	Lytte	Mundtlig	Læse	Skriftlig				
Tilmeldt	214	211	222	222	171	149	180	180	191	176	214	214				
Gennemført	183	173	201	201	144	112	158	157	167	148	193	193				
Bestået	176	168	186	152	115	111	150	115	155	145	168	139				
Beståelsesprocent	96%	97%	93%	76%	80%	99%	95%	73%	93%	98%	87%	72%				
Karaktergennemsnit, gennemført	7,5	7,1	6,3	3,9	5,4	7,1	6,9	3,6	6,9	7,8	6,2	3,7				
Karaktergennemsnit, beståede	7,8	7,4	6,9	5,2	6,9	7,1	7,2	4,9	7,5	8,0	7,1	5,2				

Kilde: Udlændinge- og Integrationsministeriets danskundervisningsdatabase.

Note 1: Lytte anvendes som en forkortelse for lytteforståelse.

Note 2: Mundtlig anvendes som en forkortelse for mundtlig kommunikation.

Note 3: Læse anvendes som en forkortelse for læseforståelse.

Note 4: Skriftlig anvendes som en forkortelse for Skriftlig fremstilling.

Tabel 3.20: Karaktergennemsnit, beståede for ikke-selvstuderende ved Studieprøven, fordelt på delprøver, 1. prøvetermin 2016.

	2013		2014		2015		2016
	1. prøvetermin	2. prøvetermin	1. prøvetermin	2. prøvetermin	1. prøvetermin	2. prøvetermin	1. prøvetermin
Lytte ¹	7,9	8,1	7,6	7,3	7,8	6,9	7,5
Mundtlig ²	7,5	7,7	7,6	7,7	7,4	7,1	8,0
Læse ³	8,8	7,4	7,5	7,5	6,9	7,2	7,1
Skriftlig ⁴	5,4	5,0	5,1	6,0	5,2	4,9	5,2

Kilde: Udlændinge- og Integrationsministeriets danskundervisningsdatabase.

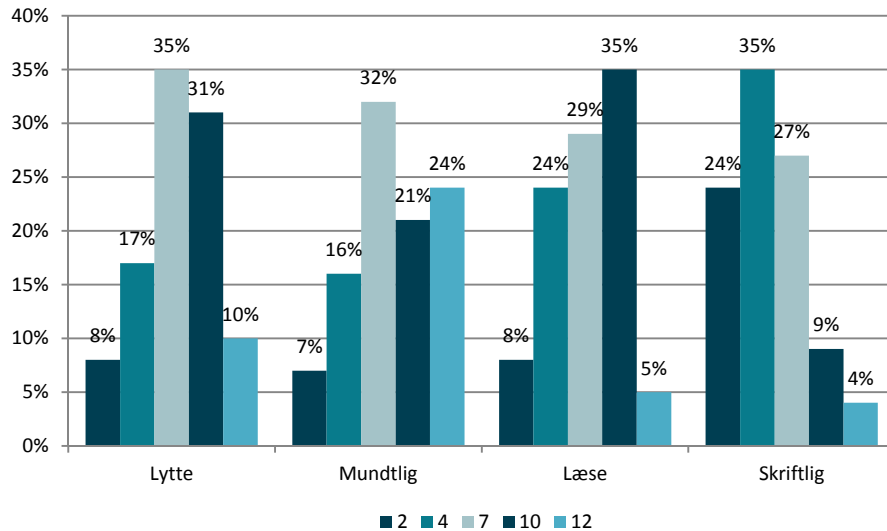
Note 1: Lytte anvendes som en forkortelse for lytteforståelse.

Note 2: Mundtlig anvendes som en forkortelse for mundtlig kommunikation.

Note 3: Læse anvendes som en forkortelse for Læseforståelse.

Note 4: Skriftlig anvendes som en forkortelse for Skriftlig fremstilling.

Figur 3.4: Karakterfordeling for ikke-selvstuderende prøvedeltagere Studieprøven – 1. prøvetermin 2016. Pct.



Tabel 3.21: Karakterfordeling for ikke-selvstuderende prøvedeltagere ved Studieprøven, fordelt på køn – 1. prøvetermin 2016. Pct.

1. prøvetermin 2016								
	Lytte		Mundtlig		Læse		Skriftlig	
	Mænd	Kvinder	Mænd	Kvinder	Mænd	Kvinder	Mænd	Kvinder
[-3 - 2[5%	8%	3%	2%	5%	15%	14%	32%
[2 - 4[10%	6%	6%	7%	2%	9%	14%	19%
[4 - 10[31%	53%	44%	48%	45%	46%	64%	39%
[10 - 12]	54%	33%	47%	43%	48%	30%	7%	11%
Gennemsnit	7,6	6,7	8,2	7,7	7,4	5,9	4,4	3,5

Tabel 3.22: Karakterfordeling for ikke-selvstuderende prøvedeltagere ved Studieprøven, fordelt på alder – 1. prøvetermin 2016. Pct.

1. prøvetermin 2016																
	Lytte				Mundtlig				Læse				Skriftlig			
	16-30	31-40	41-50	+50	16-30	31-40	41-50	+50	16-30	31-40	41-50	+50	16-30	31-40	41-50	+50
[-3 - 2[7%	8%	.	.	2%	3%	.	.	13%	10%	33%	.	26%	29%	67%	.
[2 - 4[6%	11%	.	.	4%	9%	.	.	6%	15%	0%	.	17%	22%	0%	.
[4 - 10[46%	53%	.	.	44%	58%	.	.	45%	46%	50%	.	47%	37%	33%	.
[10 - 12]	40%	28%	.	.	50%	30%	.	.	37%	29%	17%	.	10%	12%	0%	.
Gennemsnit	7,1	6,4	.	.	8,3	6,8	.	.	6,4	6,0	4,7	.	3,9	3,3	1,8	.

Note: Danskuddannelse er almindeligvis for herboende, voksne udlændinge, der er fyldt 18 år. Alle udlændinge, der er fyldt 18 år, har ret til - uanset bopælsadresse - at aflægge danskprøve. En kommunalbestyrelse kan beslutte, at unge herboende udlændinge under 18 år skal tilbydes danskuddannelse, hvis der ikke lokalt er et mere relevant danskundervisningstilbud for dem. Disse unge udlændinge har også ret til at aflægge prøve.

Note 1: Tegnet . betyder, at der er under 5 personer i den pågældende kategori og derfor opgøres karakterfordelingen og gennemsnittet ikke.

Tabel 3.23: Karakterfordeling for ikke-selvstuderende prøvedeltagere ved Studieprøven, fordelt på herkomst – 1. prøvetermin 2016. Pct.

1. prøvetermin 2016								
	Lytte		Mundtlig		Læse		Skriftlig	
	Vestlig	Ikke-vestlig	Vestlig	Ikke-vestlig	Vestlig	Ikke-vestlig	Vestlig	Ikke-vestlig
[-3 - 2[5%	13%	1%	8%	7%	35%	22%	38%
[2 - 4[4%	20%	5%	15%	5%	15%	15%	35%
[4 - 10[45%	60%	44%	54%	45%	47%	51%	24%
[10 - 12]	46%	7%	50%	23%	43%	3%	12%	3%
Gennemsnit	7,7	4,5	8,4	5,8	7,0	3,3	4,3	2,2

Note: Ikke-vestlige lande omfatter personer der kommer fra alle øvrige lande end EU-lande, Andorra, Island, Liechtenstein, Monaco, Norge, San Marino, Schweiz, Vatikanstaten, Canada, USA, Australien og New Zealand. (Danmarks Statistik).

Tabel 3.24: Antal selvstuderende⁵ prøvetilmeldte, prøvedeltagere, beståede og karaktergennemsnit ved Studieprøven, fordelt på delprøver og prøveterminer, 1. prøvetermin 2013 - 1. prøvetermin 2016.

	2013								2014							
	1. prøvetermin				2. prøvetermin				1. prøvetermin				2. prøvetermin			
	Lytte ¹	Mundtlig ²	Læse ³	Skriftlig ⁴	Lytte	Mundtlig	Læse	Skriftlig	Lytte	Mundtlig	Læse	Skriftlig	Lytte	Mundtlig	Læse	Skriftlig
Tilmeldt	66	59	79	75	63	57	66	66	110	100	117	118	79	73	92	92
Gennemført	49	39	71	67	52	33	60	60	87	63	111	111	66	48	81	81
Bestået	45	37	67	39	37	32	46	28	66	61	84	65	48	45	65	49
Beståelsesprocent	92%	95%	94%	58%	71%	97%	77%	47%	76%	97%	76%	59%	73%	94%	80%	60%
Karaktergennemsnit, gennemført	7,0	6,8	7,0	2,9	5,6	7,9	4,7	2,0	5,1	7,2	4,3	2,6	5,1	7,9	5,0	2,9
Karaktergennemsnit, beståede	7,6	7,3	7,4	5,2	8,1	8,1	6,1	4,8	7,0	7,4	5,8	4,7	7,1	8,4	6,3	5,2
	2015								2016							
	1. prøvetermin				2. prøvetermin				1. prøvetermin							
	Lytte	Mundtlig	Læse	Skriftlig	Lytte	Mundtlig	Læse	Skriftlig	Lytte	Mundtlig	Læse	Skriftlig				
Tilmeldt	122	115	133	133	73	67	97	97	107	94	122	122				
Gennemført	97	79	119	119	52	35	75	75	86	62	110	110				
Bestået	81	77	93	65	36	32	59	39	64	59	74	58				
Beståelsesprocent	84%	97%	78%	55%	69%	91%	79%	52%	74%	95%	67%	53%				
Karaktergennemsnit, gennemført	6,2	7,7	4,8	2,5	4,6	7,4	5,4	2,4	5,5	8,1	4,2	2,8				
Karaktergennemsnit, beståede	7,6	7,9	6,3	5,0	7,2	8,1	6,8	5,1	7,6	8,6	6,6	5,8				

Kilde: Udlændinge- og Integrationsministeriets danskundervisningsdatabase.

Note 1: Lytte anvendes som en forkortelse for lytteforståelse.

Note 2: Mundtlig er en forkortelse for mundtlig kommunikation.

Note 3: Læse anvendes som en forkortelse for læseforståelse.

Note 4: Skriftlig anvendes som en forkortelse for skriftlig fremstilling.

Note 5: I opgørelsen er en kursist registreret som selvstuderende, hvis vedkommende ved en prøvetermin er gået til minimum én af delprøverne som selvstuderende.

Faktaboks 1: Henvisningskategorier på danskuddannelserne (gældende for 1. kvartal 2014 og frem)

Når en udlænding henvises til danskundervisning, har personen en af følgende henvisningskategorier:

I-kursister:

I1 – Omfattet af integrationsprogram og modtager ydelser er kursister, der er henvist til danskuddannelse som en del af et integrationsprogram og modtager ydelser. Denne gruppe består af flygtninge og familiesammenførte udlændinge, der er berettiget til at modtage kontanthjælp, og som henvises til danskuddannelse som et led i integrationsprogram, herunder flygtninge og familiesammenførte, som er berettiget til at modtage ydelser og henvises til danskuddannelse som led i integrationsprogrammet i op til 5 år.

I2 – Omfattet af integrationsprogram og modtager ikke ydelser er kursister, der er henvist til danskuddannelse som en del af et integrationsprogram, og som ikke er berettiget til at modtage kontanthjælp. Denne gruppe består af flygtninge og familiesammenførte udlændinge, der ikke er berettiget til at modtage ydelser, og som henvises til danskuddannelse som et led i integrationsprogram, herunder flygtninge og familiesammenførte, som ikke er berettiget til at modtage ydelser og henvises til danskuddannelse som led i integrationsprogrammet i op til 5 år. Kategorien omfatter fx selvforsørgede.

S-kursister:

I3 – Omfattet af introduktionsforløb er kursister, der er henvist til danskuddannelse som en del af et introduktionsforløb med ret til ordinær danskuddannelse. Denne gruppe består bl.a. af arbejdskraftindvandrere og deres medfølgende familiemedlemmer samt udlændinge, som har erhvervet opholdsret i medfør af EU-reglerne.

D – Henvist efter danskuddannelsesloven er kursister, som er henvist til danskuddannelse efter danskuddannelsesloven, og som ikke er henvist til danskuddannelse efter integrationsloven eller i medfør af lov om en aktiv beskæftigelsesindsats. Herudover bl.a. udlændinge, som har fået forlænget deres uddannelsesret ud over 3 år.

A-kursister:

A – Dagpengemodtagere er kursister, som modtager dagpenge, og som er henvist til danskuddannelse som et led i et aktivt tilbud efter lov om en aktiv beskæftigelsesindsats.

K1 – Kontanthjælpsmodtager og modtager ydelse er kursister, som modtager kontanthjælp og er henvist til danskuddannelse som et led i et aktivt tilbud efter lov om en aktiv beskæftigelsesindsats.

K2 - Modtager ikke ydelse er kursister, som hverken modtager kontanthjælp eller dagpenge og er henvist til danskuddannelse som et led i et aktivt tilbud efter lov om en aktiv beskæftigelsesindsats.

Ø-kursister:

Ø – Øvrige er kursister, som af forskellige årsager ikke kan registreres i en af de ovenstående henvisningskategorier.