



Udlændinge- og
Integrationsministeriet

Prøvedeltagere og resultater af indfødsretsprøven fra november 2017



Opsummering

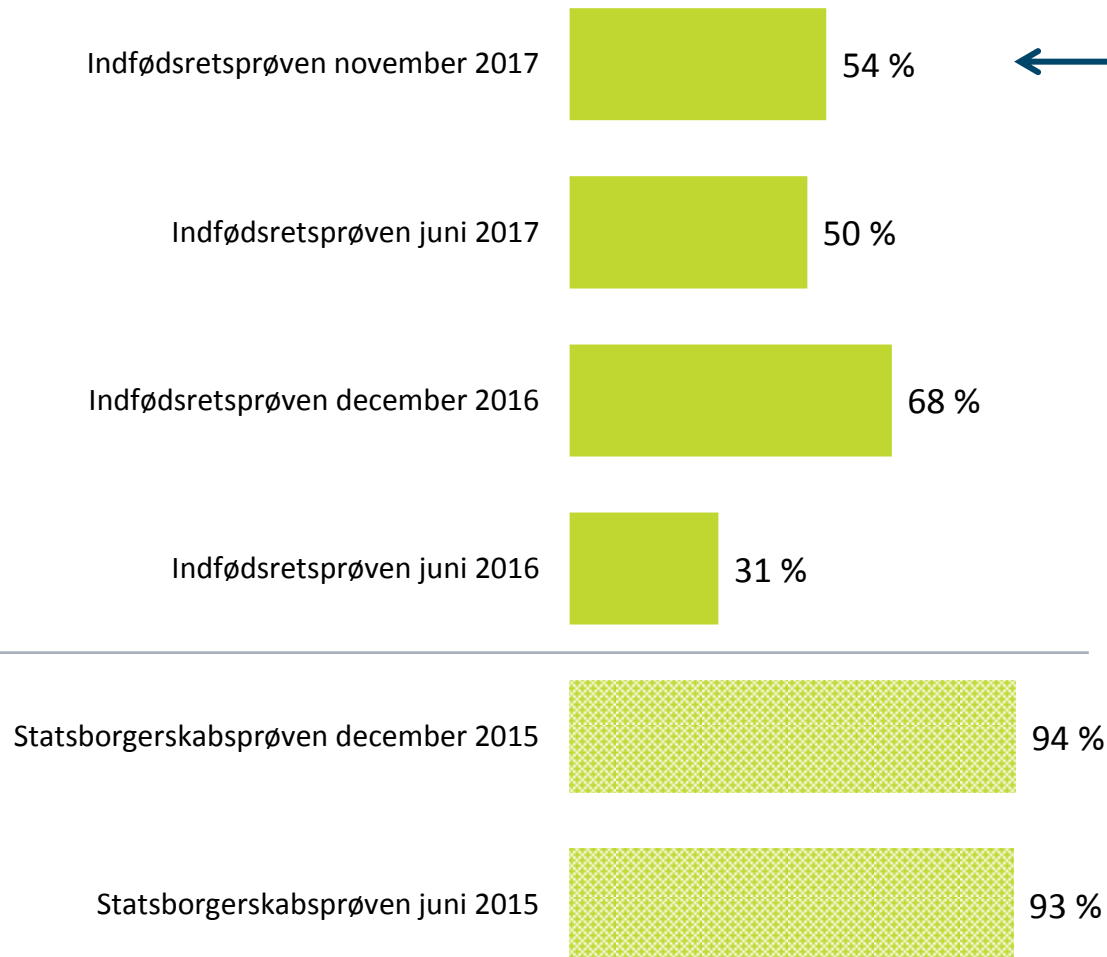
- **3.545 personer** deltog i indfødsretsprøven 30. november 2017.
- **54 pct.** bestod prøven.

HVEM BESTÅR INDFØDSRETSPRØVEN?

- Jo **ældre** prøvedeltagere, desto højere er beståelsesprocenten.
- **Kvinderne** består i højere grad end mændene.
- Beståelsesprocenten blandt personer med **vestlig oprindelse** er dobbelt så høj ift. personer fra ikke-vestlige lande.
- For personer med indvandrerbaggrund er beståelsesprocenten højest for personer, der var **mindst 25 år ved indvandring** til Danmark.
- Har man taget **mindst Prøve i Dansk 3**, har man en høj beståelsesprocent.
- Der er en tendens til, at prøvedeltagernes beståelsesprocent stiger med **deres uddannelseslængde**. Dem, der **har taget en uddannelse i Danmark**, består i en højere grad end personer med en uddannelse fra udlandet på sammenligneligt niveau, med undtagelse af erhvervsfaglige uddannelser.
- Personer i **beskæftigelse** består oftere end personer, der ikke er i beskæftigelse.

Indfødsretsprøven: Beståelsesprocent

Beståelsesprocent ved indfødsretsprøven og statsborgerskabsprøven juni 2015-november 2017



Denne analyse fokuserer på prøvedeltagere og resultater af indfødsretsprøven fra november 2017

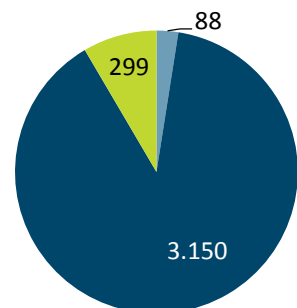
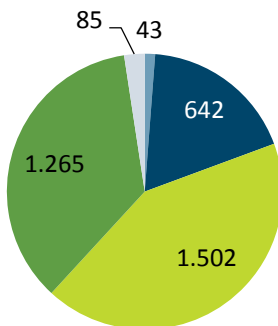
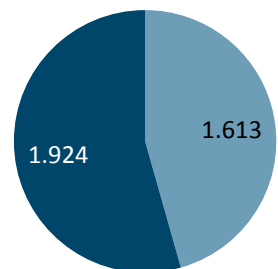
Indfødsretsprøven af 2015 blev indført som et resultat af Aftale om Indfødsret indgået den 5. oktober 2015 mellem regeringspartiet Venstre, Socialdemokraterne, Dansk Folkeparti, Liberal Alliance og Det Konservative Folkeparti. Indfødsretsprøven af 2015 erstattede statsborgerskabsprøven.

Prøven er en af betingelserne for at få dansk statsborgerskab og skal dokumentere, at man har kendskab til danske samfundsforhold, dansk kultur og historie.

Prøven består af 40 spørgsmål, hvoraf mindst 32 skal være korrekt besvaret for at bestå.

Køn, alder og herkomst

Prøvedeltagere



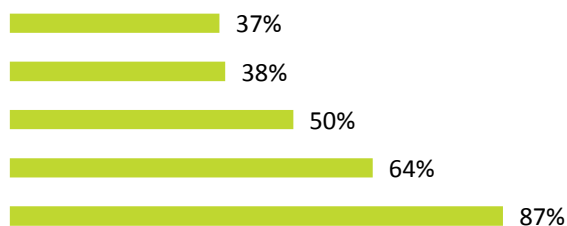
Køn

■ Mænd
■ Kvinder



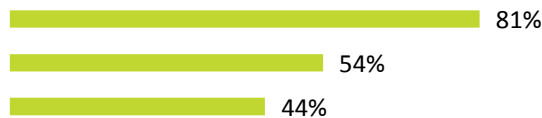
Alder

■ Under 18 år
■ 18-24 år
■ 25-39 år
■ 40-64 år
■ 65 år og derover



Herkomst

■ Dansk oprindelse
■ Indvandrere
■ Efterkommere



Beståelsesprocent

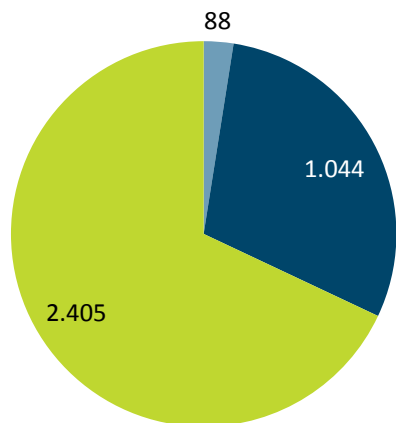
- **3.545 personer** deltog i indfødsretsprøven den 30. november 2017.*
- En større andel af **kvinder** har bestået indfødsretsprøven.
- **4 ud af 10** prøvedeltagere er **mellem 25 og 39 år**.
- Jo **ældre** prøvedeltagere er, jo **højere** en **beståelsesprocent** er. Det er især unge **under 25 år**, der har en lav **beståelsesprocent**.
- **9 ud af 10** prøvedeltagere er indvandrere, hvoraf **54 pct.** har bestået prøven.
- De **8 pct.** efterkommere, som gik til prøven, har en **beståelsesprocent** som **ligger 10 pct.point under** indvandrernes niveau.

*Anm.: Denne analyse bygger på 3.537 personer. 8 personer, som har taget indfødsretsprøven kunne ikke kobles på registerdata og indgår derfor ikke i analysen. Personer, der er udeblevet fra prøven, er ikke medtaget i analysen.

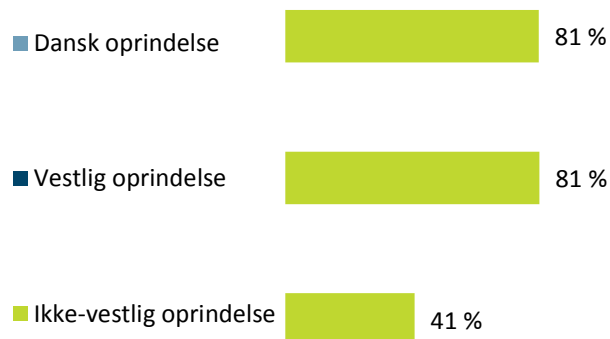
Kilde: Udlændinge- og Integrationsministeriets egne beregninger på registerdata fra Danmarks Statistik og Udlændinge- og Integrationsministeriets indfødsretsprøveregister.

Oprindelse og statsborgerskab

Prøvedeltagere

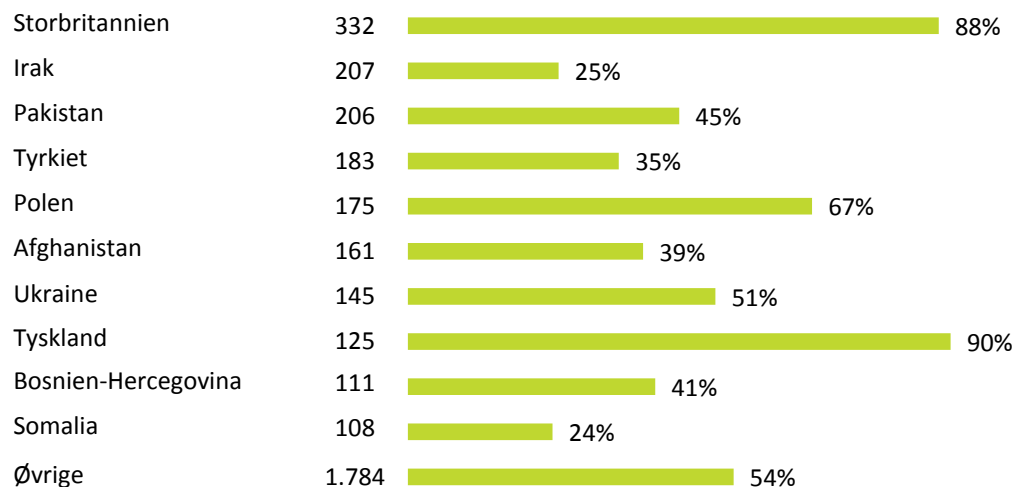


Beståelsesprocent



Statsborgerskab

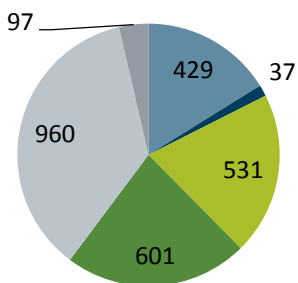
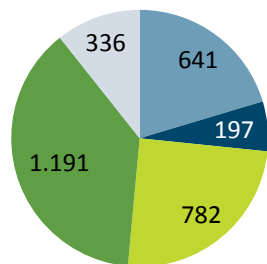
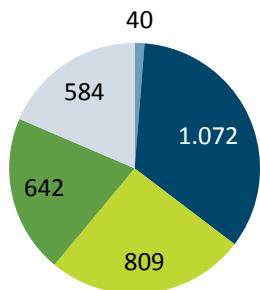
(10 største lande)



- Lidt under **7 ud af 10** deltagere, der tog prøven, har oprindelse i ikke-vestlige lande.
- Beståelsesprocenten er dobbelt så høj blandt deltagere med vestlig og dansk oprindelse ift. prøvedeltagere med ikke-vestlig oprindelse, hhv. 81 pct. og 41 pct.
- Omkring halvdelen af prøvedeltagerne har statsborgerskab i **10 lande**. Den største gruppe af er statsborgere i **Storbritannien**, som har den næsthøjeste beståelsesprocent på **88 pct.** De er overgået af **tyske statsborgere (90 pct.)**.
- Den laveste beståelsesprocent er blandt statsborgere fra **Somalia på 24 pct.** og **Irak på 25 pct.**

Opholdsgrundlag og opholdstid

Prøvedeltagere



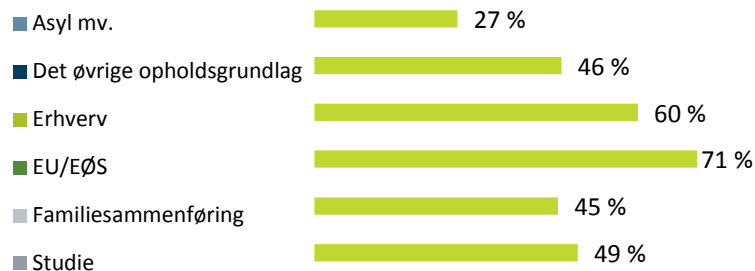
Opholdstid



Alder ved indvandring



Opholdsgrundlag



Beståelsesprocent

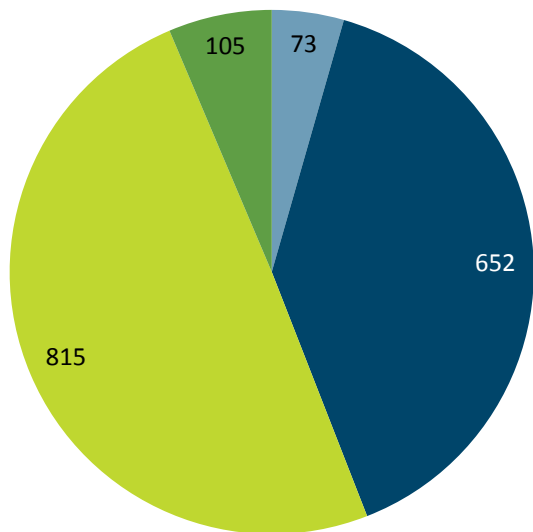
- **OBS!** Opholdstid, opholdsgrundlag og alder ved indvandring er kun opgjort for indvandrere.
- 30 pct. af prøvedeltagerne har været i Danmark i maks. 10 år.
- Den højeste beståelsesprocent på 71 pct. har indvandrere, som har boet i Danmark i over 20 år.
- Lidt over 1 ud af 5 prøvedeltagere med indvandrerbaggrund var maks. 12 år, da vedkommende kom til landet.
- Jo ældre indvandrere er ved ankomst til Danmark, desto højere er beståelsesprocenten.
- 1 ud af 4 prøvedeltagere, som kom til Danmark som flygtninge, består prøven.

Anm.: Figurene om opholdsgrundlag tager udgangspunkt i det senest tilgængelige opholdsgrundlag. Personer med permanent opholdsgrundlag indgår i opgørelsen med senest kendte opholdsgrundlag forud for permanent tilladelse. Kun indvandrere, som har fået en opholdstilladelse efter 1997, indgår i opgørelsen. Opgørelsen bygger hermed på 2.655 personer.

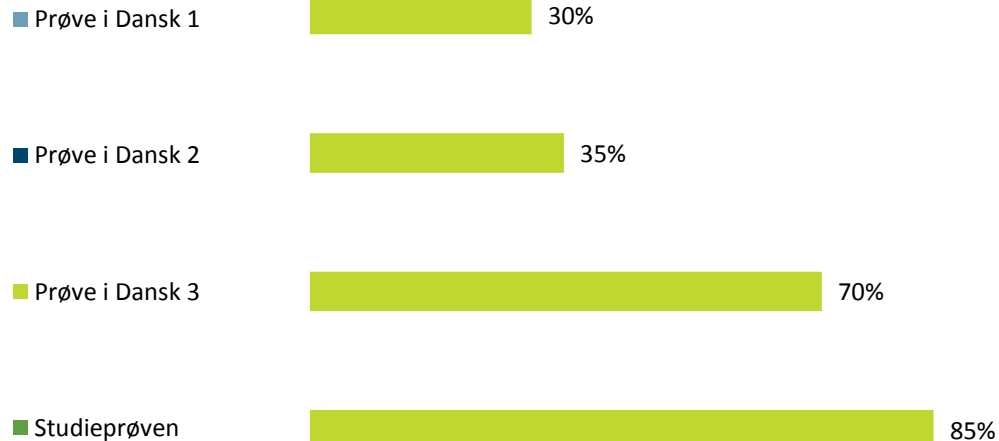
Kilde: Udlændinge- og Integrationsministeriets egne beregninger pba. registerdata fra Danmarks Statistik og Udlændinge- og Integrationsministeriets indfødsretsprøveregister.

Prøve i Dansk

Prøvedeltagere



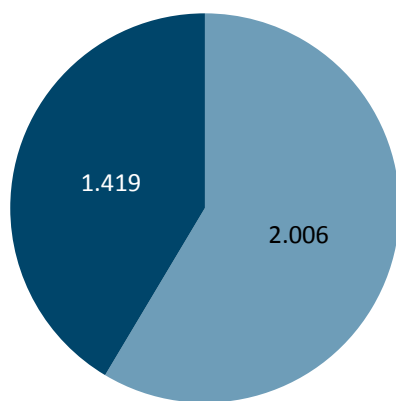
Beståelsesprocent



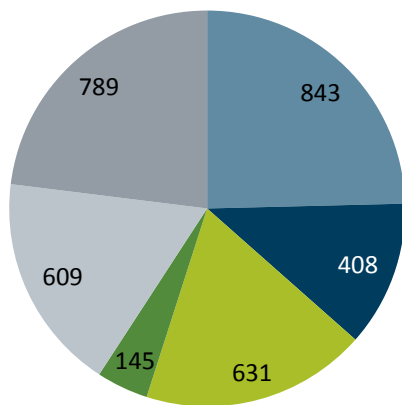
- **OBS!** Kun 1.645 indvandrere, som har bestået en Prøve i Dansk i perioden 2004-2017, indgår i opgørelsen.
- Jo højere niveau af Prøve i Dansk, desto højere er beståelsesprocenten ved indfødsretsprøven.
- **Over 70 pct.** af dem, der har mindst Prøve i Dansk 3, har bestået indfødsretsprøven.

Højest gennemført uddannelse

Prøvedeltagere

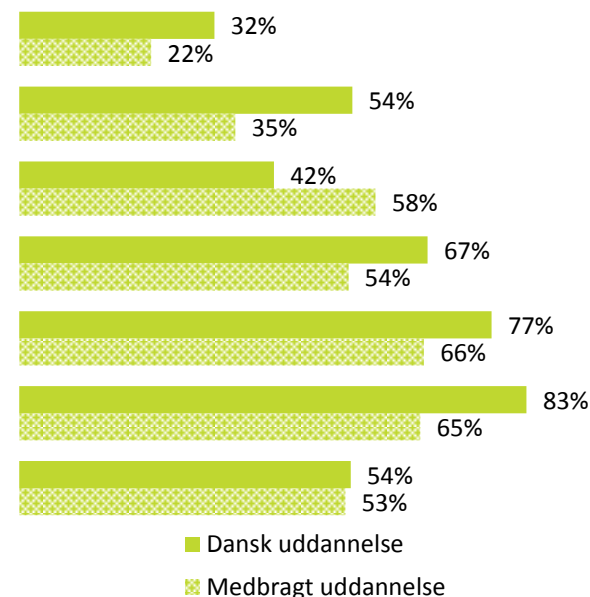


- Dansk uddannelse
- Medbragt uddannelse



- Grundskole
- Gymnasial uddannelse
- Erhvervsfaglig uddannelse
- Kort videregående uddannelse
- Mellemlang videregående uddannelse
- Lang videregående uddannelse
- I alt

Beståelsesprocent



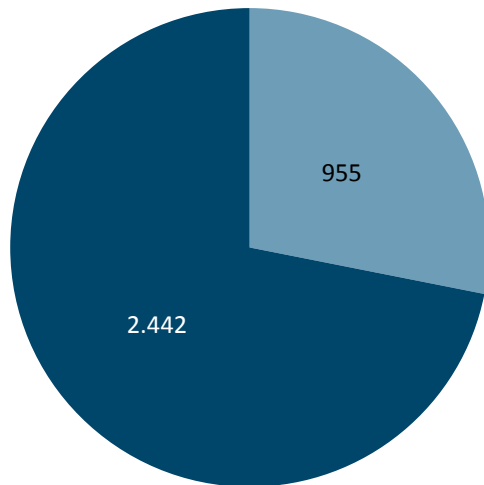
- De fire største grupper, som tog indfødsretsprøven i november 2017, var personer, som enten har grundskoleuddannelse, erhvervsfaglig uddannelse samt mellemlang og lang videregående uddannelse.
- Lidt under 6 ud af 10 prøvedeltagere har fået deres uddannelse i Danmark.
- Prøvedeltagerne med en uddannelse fra Danmark består indfødsretsprøven i en højere grad end personer med en medbragt uddannelse med undtagelse af personer med en erhvervsfaglig uddannelse.
- Jo højere uddannelsesniveau, desto højere er ens beståelsesprocent.

Anm.: Opgørelsen bygger på 3.425 personer. Der er usikkerhed knyttet til opgørelsen af medbragt uddannelse.

Kilde: Udlændinge- og Integrationsministeriets egne beregninger pba. registerdata fra Danmarks Statistik og Udlændinge- og Integrationsministeriets indfødsretsprøveregister.

Beskæftigelse

Prøvedeltagere



Beståelsesprocent



- **OBS!** Det er kun 18-64-årige, som er inkluderet i opgørelsen.
- **72 pct.** af deltagerne i indfødsretsprøven var i lønmodtagerbeskæftigelsen på tidspunktet for indfødsretsprøven, dvs. i 4. kvartal 2017.
- **56 pct.** af beskæftigede prøvedeltagere har bestået indfødsretsprøven.
- Det er **10 pct.point** flere end prøvedeltagere, som ikke var i lønmodtagerbeskæftigelse i 4. kvartal 2017.