

Indvandrere lever længst

Ældre med ikke-vestlig oprindelse adskiller sig fra andre ældre i Danmark. Færre får hjemmehjælp, og den enkelte kan forvente at leve længere end både personer med dansk oprindelse og indvandrere med vestlig baggrund.



Indvandrere af begge køn på 65 år kan regne med at leve lidt længere end deres jævnaldrende med dansk oprindelse. Det gælder især indvandrere med ikke-vestlig baggrund, som kan forvente at leve cirka et år længere end personer med dansk oprindelse.

Færre ældre indvandrere med ikke-vestlig oprindelse modtager hjemmehjælp. Blandt ældre med dansk oprindelse er det omkring 17 pct., der får hjemmehjælp, mens det tilsvarende tal blandt indvandrere med ikke-vestlig baggrund er ca. 12 pct. De ældre indvandrere med ikke-vestlig oprindelse, der modtager hjemmehjælp, får i mindre grad praktisk hjælp end deres jævnaldrende med dansk oprindelse.

Aldersprofilen blandt ældre med dansk oprindelse og ældre indvandrere med vestlig oprindelse er meget ensartet, mens ældre med ikke-vestlig baggrund har en lidt yngre aldersprofil. Det kan være med til at forklare, at færre får hjemmehjælp.

Tallene stammer fra Danmarks Statistik og Ankestyrelsen. De uddybes i det følgende.

Flere 'unge ældre' blandt indvandrere med ikke-vestlig oprindelse

Der bor lidt over en million (1.026.734) personer på 65 år og derover i Danmark. Ca. 4,3 pct. af dem er indvandrere.

Prognoserne viser, at både antallet og andelen af ældre indvandrere vil stige betydeligt i de kommende år.

Aldersfordelingen blandt ældre indvandrere med vestlig oprindelse og ældre med dansk oprindelse ligner hinanden meget (fig. 1). Hvor 35 pct. af de ældre med henholdsvis dansk og vestlig oprindelse er mellem 65 og 69 år, viser tallene, at ældre indvandrere med ikke-vestlig oprindelse har en lidt

Fakta: Ældre indvanderers oprindelse

59 pct. af de 44.463 indvandrere på 65 år og derover, som boede i Danmark per 1. januar 2014, stammer fra vestlige lande. Ca. en tredjedel af de ældre indvandrere kommer fra tre lande:

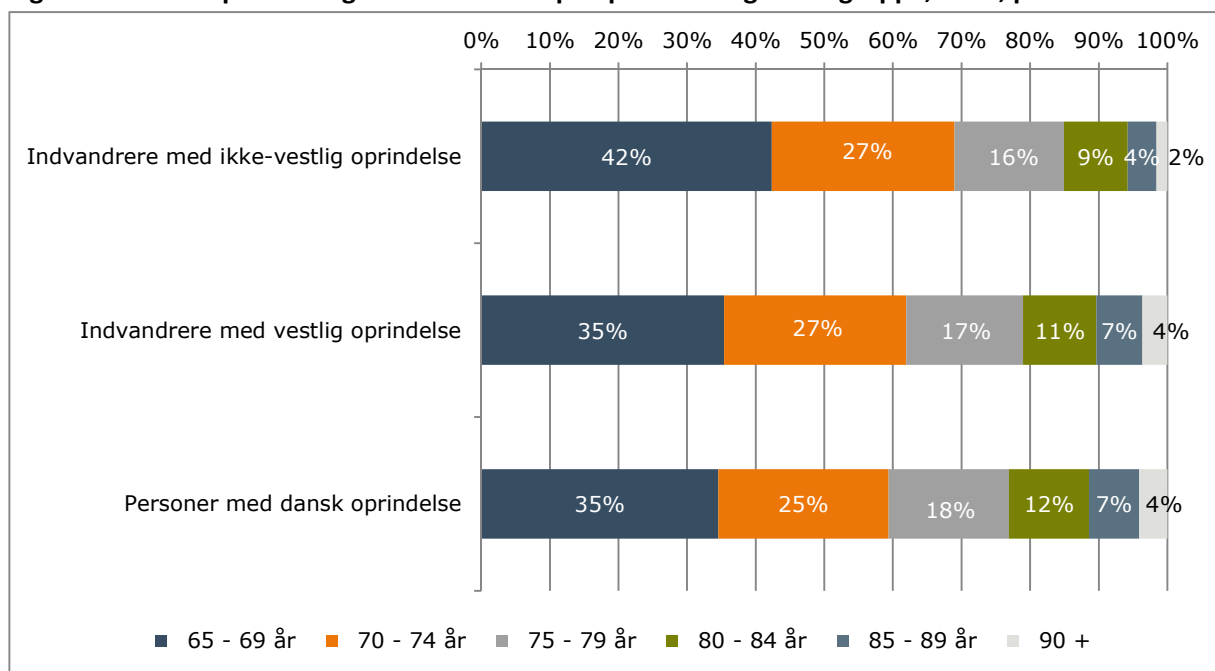
Tyskland	7.744	17 pct.
Norge	3.482	8 pct.
Sverige	3.182	7 pct.

Ældre fra Tyrkiet, som ellers er det største oprindelsesland for indvandrere i Danmark, udgør 6 pct. (2.651 personer) blandt alle ældre indvandrere.

Kilde: Statistikbanken.dk, FOLK1

ynge aldersprofil: Her er det tilsvarende tal 42 pct.

Figur 1: Personer på 65 år og derover fordelt på oprindelse og aldersgruppe, 2014, pct.



Note: Afrunding af tallene kan medføre, at tallene i figuren ikke summer til totalen, og at tallene i teksten ikke nødvendigvis er lig med tallene i figuren.

Kilde: Statistikbanken.dk, FOLK1.

Ikke-vestlige indvandrere kan forvente at leve længere

Kvinder med dansk oprindelse på 65 år kan forvente at leve længere end jævnaldrende mænd med dansk oprindelse. Et tilsvarende mønster gør sig gældende blandt indvandrere. Men indvandrere af begge køn på 65 år kan forvente at leve lidt længere end deres danske jævnaldrende (fig. 2).

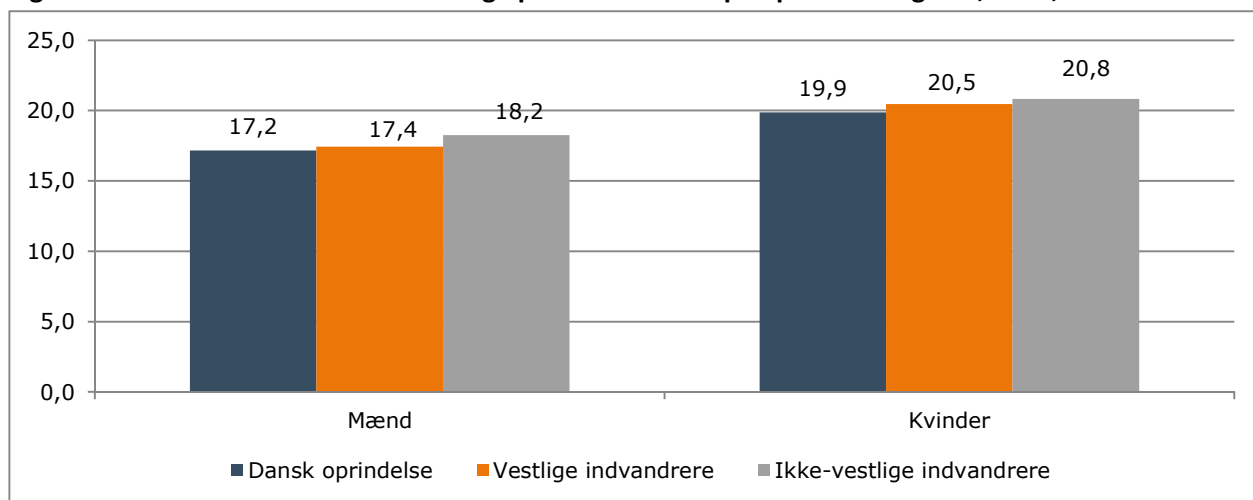
En mand med dansk oprindelse på 65 år kan forvente at leve yderligere 17,2 år, mens en mand med ikke-vestlig indvandrerbaggrund kan forvente at leve et år længere.

Tilsvarende kan en kvinde med ikke-vestlig indvandrerbaggrund forvente at leve knap et år længere end en kvinde med dansk baggrund. Mens kvinder med dansk oprindelse på 65 år har en forventet restlevetid på 19,9 år, kan en jævnaldrende kvinde med ikke-vestlig oprindelse forvente at leve 20,8 år.

De 65-årige med vestlig indvandrerbaggrund har en forventet restlevetid, der – for både mændenes og kvindernes vedkommende – ligger mellem restlevetiden for personer med dansk oprindelse og for ikke-vestlige indvandrere.

Tendensen gør sig også gældende for de yngre generationer – endda i lidt højere grad. Fx har en 25-årig mand med ikke-vestlig baggrund en forventet restlevetid på 55,1 år, mens en jævnaldrende mand med dansk baggrund kan forvente at blive 53,1 år ældre – altså en forskel på 2 år. For kvinderne i samme aldersgruppe er forskellen 1,8 år: En 25-årig kvinde med ikke-vestlig oprindelse kan forvente at leve 58,9 år mere, mens en kvinde på samme alder med dansk baggrund kan forvente at blive 57,1 år ældre.

Figur 2: Forventet restlevetid for 65-årige personer fordelt på oprindelse og køn, 2013, år



Note: Forventet restlevetid er beregnet ud fra 5-årsperioden 2009-2013.

Kilde: Særkørsel fra Danmarks Statistik.

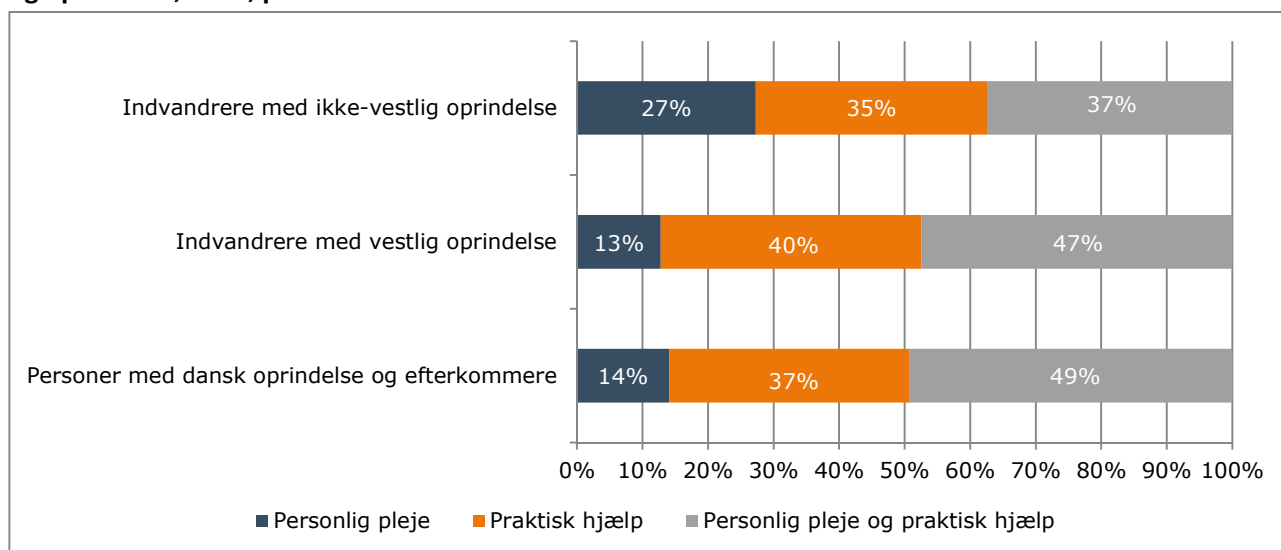
Der mangler stadig viden, der kan belyse, hvorfor den forventede restlevetid er længere for indvandrere med ikke-vestlig oprindelse end for personer med dansk oprindelse. Der er dog flere hypoteser, som i et vist omfang kan være med til at forklare fænomenet.

Den såkaldte 'healthy migrant'-effekt kan være en del af forklaringen. Tankegangen er, at det kræver personlige ressourcer at udvandre, og at det derfor er de stærkeste og mest raske udlændinge, der flytter fra hjemlandet.

Mindre praktisk hjælp til ikke-vestlige indvandrere

Ca. 17 pct. af personer med dansk oprindelse på 65 år og derover modtager hjemmehjælpsydelser. Den tilsvarende andel af indvandrere med ikke-vestlig oprindelse udgør ca. 12 pct.

Figur 3: Personer på 65 år og derover visiteret til hjemmehjælpsydelser fordelt på ydelsestype, herkomst og oprindelse, 2012, pct.



Note: Personer med dansk oprindelse og efterkommere er slået sammen, da antallet af efterkommere er meget lavt.

Note: Beregningen er baseret på data fra 92 kommuner.

Note: Afrunding af tallene kan medføre, at tallene i figuren ikke summer til totalen, og at tallene i teksten ikke nødvendigvis er lig med tallene i figuren.

Kilde: Ankestyrelsens udlændingedatabase i Danmarks Statistik, IMAELD01.

Der er også forskel på de hjemmehjælpsydelse, som indvandrere og personer med dansk oprindelse bliver visiteret til. Blandt hjemmehjælpsmodtagere med dansk oprindelse modtager 86 pct. praktisk hjælp – enten udelukkende eller i kombination med personlig pleje. I gruppen af indvandrere med ikke-vestlig oprindelse er det tilsvarende tal 73 pct., altså en forskel på 13 procentpoint (fig. 3).

Personlig pleje indgår i knap to tredjedele af alle visitationer til hjemmehjælpsydelse. Andelen er nogenlunde den samme på tværs af befolkningsgrupperne.

Der kan være flere årsager til forskellene på de forskellige gruppers brug af hjemmehjælpsydelse. Manglende kendskab til mulighederne for at få offentlig hjælp fremhæves ofte som en af forklaringerne på, at ældre med ikke-vestlig indvandrerbaggrund i mindre grad modtager hjemmehjælp. En anden forklaring kan være, at gruppen er lidt yngre, og at behovet derfor er mindre.

Endnu en faktor kan være familiemønstre og kulturelle normer i de lande, som ældre indvandrere stammer fra. Disse kan indebære, at de ældres behov for hjælp – og måske specifikt praktisk hjælp – i højere grad dækkes af de ældres slægtninge.

Definition: Forventet restlevetid

Forventet restlevetid (eller blot middellevetid) er det gennemsnitlige antal leveår, som personer, der netop har opnået en given alder, vil have tilbage at leve i, hvis dødeligheden vedbliver med at være som i perioden, tallene vedrører.

For 65-årige mænd med dansk oprindelse angiver den forventede restlevetid for 2009-2013 fx, at en mand med dansk oprindelse i gennemsnit vil have 17,2 år tilbage at leve i fra starten af sit 65. år, hvis de aldersbetingede dødshyppigheder i fremtiden vil holde sig på samme niveau som i 2009-2013.

Kilde: Danmarks Statistik.