



MEDBORGERSKAB, LIGEBEHANDLING OG SELVBESTEM- MELSE I DANMARK 2014

November 2015

Indhold

| | |
|---|----|
| 1. Indledning | 3 |
| 1.1 Undersøgelsens formål..... | 3 |
| 1.2 Metode | 3 |
| 2. Rapportens hovedresultater | 5 |
| 3. Medborgerskab | 6 |
| 3.1 Oplevet anerkendelse..... | 6 |
| 3.2 Foreningsliv..... | 9 |
| 3.3 Politisk deltagelse | 11 |
| 4. Ligebehandling..... | 15 |
| 4.1 Oplevet diskrimination | 15 |
| 5. Selvbestemmelse..... | 18 |
| 5.1 Valg af kæreste eller ægtefælle..... | 18 |
| 5.2 Valg af uddannelse og venner | 19 |
| 5.3 Ligestilling mellem mænd og kvinder | 21 |
| 6. Bilag | 23 |
| 6.1 Vægtning af data | 23 |
| 6.2 Udvikling over tid..... | 23 |
| 6.3 Anvendte indikatorer..... | 23 |
| 6.4 Spørgeskema | 27 |

1. Indledning

Udlændinge-, Integrations- og Boligministeriets Medborgerskabsundersøgelse er en årlig landsdækkende spørgeskemaundersøgelse foretaget blandt personer med dansk oprindelse samt indvandrere, der har været bosiddende i Danmark i minimum tre år, og efterkommere med ikke-vestlig oprindelse. De pågældende personer skal være fyldt 18 år.

Kravet om en opholdstid på minimum tre år sikrer, at de adspurgte indvandrere har haft mulighed for at gennemføre integrationslovens treårige integrationsindsats og derigennem har opnået et grundlæggende kendskab til det danske samfund og sprog. De har ligeledes haft mulighed for at indgå i samfundslivet, eksempelvis gennem medlemskab af foreninger.

Medborgerskabsundersøgelsen blev gennemført første gang i 2012 og afdækker områder inden for medborgerskab, ligebehandling og selvbestemmelse.

1.1 Undersøgelsens formål

I 2012 blev det nationale integrationsbarometer offentliggjort. Barometeret skal synliggøre målsætningerne for integrationsindsatsen og klarlægge den generelle udvikling på integrationsområdet. Det nationale integrationsbarometer består af ni mål, hvoraf Udlændinge-, Integrations- og Boligministeriets Medborgerskabsundersøgelse bidrager med data om status og udvikling i forhold til følgende fire mål:

- Medborgerskab
- Ligebehandling
- Selvbestemmelse
- Dansk kundskaber¹

Integrationsbarometeret fokuserer på indvandrere og efterkommere med ikke-vestlig oprindelse, idet tidligere analyser viser, at denne målgruppe står over for de største udfordringer, når det gælder integration. Fremadrettet betegnes denne gruppe *nydanskere*.

1.2 Metode

Respondenter og svarprocenter

Medborgerskabsundersøgelsen i 2014 er baseret på en repræsentativ stikprøve. Undersøgelsen er en panelundersøgelse. Omkring halvdelen af respondenterne besvarede undersøgelsens spørgeskema i 2013. Den resterende del af respondenterne er rekrutteret gennem en stratificeret udvælgelse via CPR-registeret.

Som det fremgår af tabel 1, er antallet af besvarelser og svarprocenten lidt lavere i undersøgelsen for 2014 sammenlignet med de to tidligere år.

¹ Resultaterne for denne del bliver ikke behandlet selvstændigt i rapporten, men kan ses på www.integrationsbarometer.dk. I rapportens afsnit, tillid til andre mennesker, inddrages dog elementer af resultaterne. Medborgerskabsundersøgelsen afdækker én ud af tre indikatorer for målet om dansk kundskaber.

Tabel 1: Antal besvarelser og svarprocenter, 2012-2014, antal og pct.

| | 2012 | | 2013 | | 2014 | |
|---------------------|--------------|------------|--------------|------------|--------------|------------|
| | Antal | Pct. | Antal | Pct. | Antal | Pct. |
| Nydanskere 18-29 år | 753 | 50,2 | 608 | 46,0 | 652 | 43,5 |
| Nydanskere 30+ år | 1.199 | 53,1 | 1.030 | 52,1 | 945 | 45,5 |
| Dansk oprindelse | 657 | 70,0 | 636 | 69,4 | 618 | 62,9 |
| I alt | 2.609 | 100 | 2.274 | 100 | 2.215 | 100 |

Kilde: Udlændinge-, Integrations- og Boligministeriets Medborgerskabsundersøgelse.

Spørgeskemaet

Både nydanskere samt personer med dansk oprindelse har fået stillet spørgsmål vedrørende medborgerskab og ligebehandling. Spørgsmålene angående selvbestemmelse er kun stillet til 18-29-årige uafhængig af herkomst. De afsluttende spørgsmål, omhandlende respondenternes danskkundskaber, er alene stillet til nydanskere.

Spørgeskemaet er blevet oversat til otte sprog: engelsk, tyrkisk, urdu, somalisk, arabisk, vietnamesisk, serbokroatisk og farsi. Det har muliggjort, at også respondenter med begrænsede danskkundskaber har kunnet deltage i undersøgelsen. Det har sikret en bedre forståelse af spørgsmålene hos den enkelte respondent, hvilket har højnet undersøgelsens gyldighed.

I bilaget sidst i rapporten findes oplysninger vedrørende vægtning af data, brug af statistiske tests, målinger foretaget over tid og anvendte indikatorer.

Ved sammenligninger i rapportens tekst anvendes de afrundede tal fra rapportens figurer og tabeller. Afrunding af tal kan bevirke, at tallene i rapportens figurer og tabeller ikke summer til totalen.

2. Rapportens hovedresultater

Medborgerskabsundersøgelsen for 2014 viser, at udviklingen for målene for ligebehandling og selvbestemmelse er positiv, mens målet for medborgerskab har udviklet sig i en negativ retning sammenlignet med resultaterne for 2012.

Medborgerskab

46 pct. af nydanskerne føler, at personer med indvandrerbaggrund anerkendes for den indsats de yder i samfundet i 2014. For personer med dansk oprindelse er andelen 34 pct. Uanset oprindelse er der sket et lille fald, og andelen ligger på sit laveste niveau siden 2012.

Det kan konstateres, at der både for nydanskere og personer med dansk oprindelse er sket et fald i andelen, der er medlem af en forening. Faldet er dog størst for personer med dansk oprindelse. Forskellen mellem grupperne er således blevet mindre siden 2012.

Endelig viser resultaterne, at 62 pct. af nydanskerne er politisk aktive i 2014. Udviklingen har været forholdsvis stabil for denne gruppe, mens andelen af personer med dansk oprindelse, der er politisk engagerede, er steget til 84 pct. i 2014. Der er tale om en lille stigning siden 2012.

Ligebehandling

Resultaterne viser, at der i 2014 for første gang er sket et fald, fra 45 pct. i 2012 og 2013 til 43 pct. i 2014, i andelen af nydanskere, der oplever at blive diskrimineret op grund af deres etniske baggrund.

Forskellen mellem mænd og kvinder er blevet mindre med tiden.

Andelen af de 18-29-årige nydanskere, der oplever diskrimination på grund af deres etniske baggrund, er større end for nydanskere på 30 år eller derover. For begge aldersgrupper er andelen, der oplever diskrimination, faldende.

Selvbestemmelse

I 2014 får 23 pct. af de 18-29-årige nydanskere begrænset deres frihed og selvbestemmelse med hensyn til valget af kæreste eller ægtefælle af deres familie. På trods af en stigning siden 2013, er andelen stadig lavere end i 2012.

Overordnet set har udviklingen i andelen af nydanskere i alderen 18-29 år, der får begrænset deres frihed med hensyn til valg af uddannelse og venner af deres familie, været forholdsvis stabil siden 2012. I de tidligere undersøgelser var det særligt kvinderne, der følte sig begrænset på dette punkt, mens det i 2014 særligt er mændene.

Med de nye tal kan det konstateres, at størstedelen af de adspurgte nydanskere mellem 18-29 år, tilslutter sig ligestilling mellem kønnene. Siden 2012 er der sket en halvering i andelen af nydanske kvinder, der *ikke* går ind for ligestilling mellem mænd og kvinder.

3. Medborgerskab

I Danmark skal alle uanset baggrund føle sig velkomne og tage aktivt del i fællesskabet. I denne undersøgelse er medborgerskab belyst gennem nydanskernes oplevelse af anerkendelse for deres indsats i det danske samfund, medlemskab af foreninger samt deres politiske aktivitet.

Undersøgelsen viser, at andelen af nydanskere, der oplever, at personer med indvandrerbaggrund anerkendes for den indsats, de yder i samfundet, er faldet for både de adspurgte med ikke-vestlig oprindelse og med dansk oprindelse. Andelen ligger for begge grupper på det laveste niveau siden den første måling i 2012.

Der er ligeledes for begge grupper sket et fald i andelen, der er medlem af en forening. Faldet er størst for de adspurgte med dansk oprindelse, hvorfor forskellen mellem grupperne er blevet mindre med tiden.

Der er desuden sket et fald i andelen af nydanskere, som er politisk aktive. Samtidigt er andelen af politisk aktive med dansk oprindelse steget.

Disse resultater gennemgås og uddybes i det følgende.

3.1 Oplevet anerkendelse

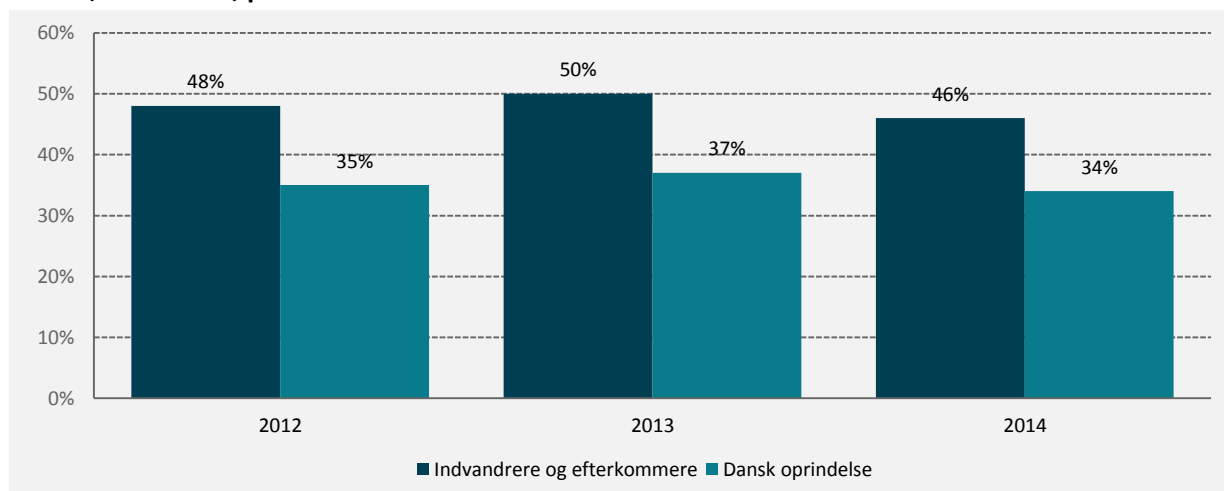
Det er væsentligt, at nydanskere føler sig som en del af fællesskabet. Det er derfor vigtigt, at de oplever, at personer med indvandrerbaggrund anerkendes for deres indsats i samfundet.

Særligt nydanskere oplever, at personer med indvandrerbaggrund anerkendes

I 2014 oplever 46 pct. nydanskere, at personer med indvandrerbaggrund anerkendes for den indsats, de yder i samfundet, jf. figur 1. Andelen er noget lavere for personer med dansk oprindelse, hvor blot 34 pct. har en opfattelse af, at personer med indvandrerbaggrund anerkendes for deres indsats.

Resultaterne for 2014 er på det hidtil laveste. Uanset oprindelse er andelen af personer, som oplever, at personer med indvandrerbaggrund anerkendes for deres indsats, lavere end ved den første måling i 2012. Fra 2012 til 2013 er der sket en stigning for begge grupper på 2 procentpoint. Udviklingen fra 2013 til 2014 er præget af en tilbagegang på henholdsvis 4 procentpoint for nydanskere og 3 procentpoint for personer med dansk oprindelse.

Figur 1: Andelen af indvandrere og efterkommere med ikke-vestlig oprindelse samt personer med dansk oprindelse, der oplever, at personer med indvandrerbaggrund bliver anerkendt for deres indsats i samfundet, 2012-2014, pct.



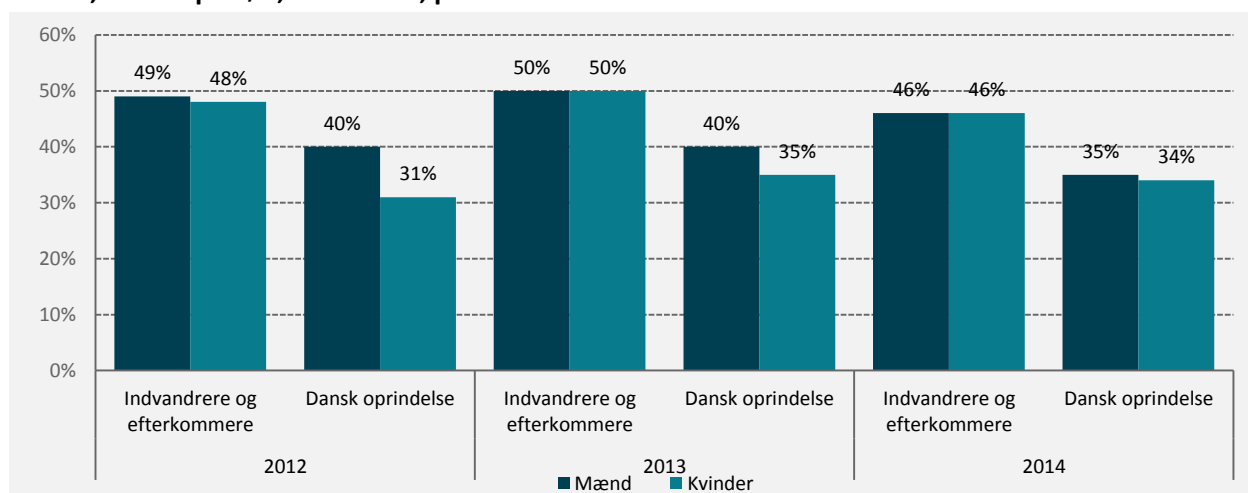
Note: Figuren er baseret på 5.187 besvarelser fra indvandrere og efterkommere samt 1.911 besvarelser fra personer med dansk oprindelse (sammenlagt for både 2012, 2013 og 2014).

Kilde: Udlændinge-, Integrations- og Boligministeriets Medborgerskabsundersøgelse.

Minimal kønsforskel

Figur 2 viser, at kønsforskellene blandt indvandrere og efterkommere har været forholdsvis minimale i perioden 2012-2014. I 2012 og 2013 oplevede omkring halvdelen af både de nydanske mænd og kvinder, at personer med indvandrerbaggrund anerkendes for deres indsats i samfundet. I 2014 oplever 46 pct. det uafhængig af køn. Blandt personer med dansk oprindelse oplever lidt flere mænd end kvinder, at personer med indvandrerbaggrund anerkendes for deres indsats i samfundet.

Figur 2: Andelen af indvandrere og efterkommere med ikke-vestlig oprindelse samt personer med dansk oprindelse, der oplever, at personer med indvandrerbaggrund bliver anerkendt for deres indsats i samfundet, fordelt på køn, 2012-2014, pct.



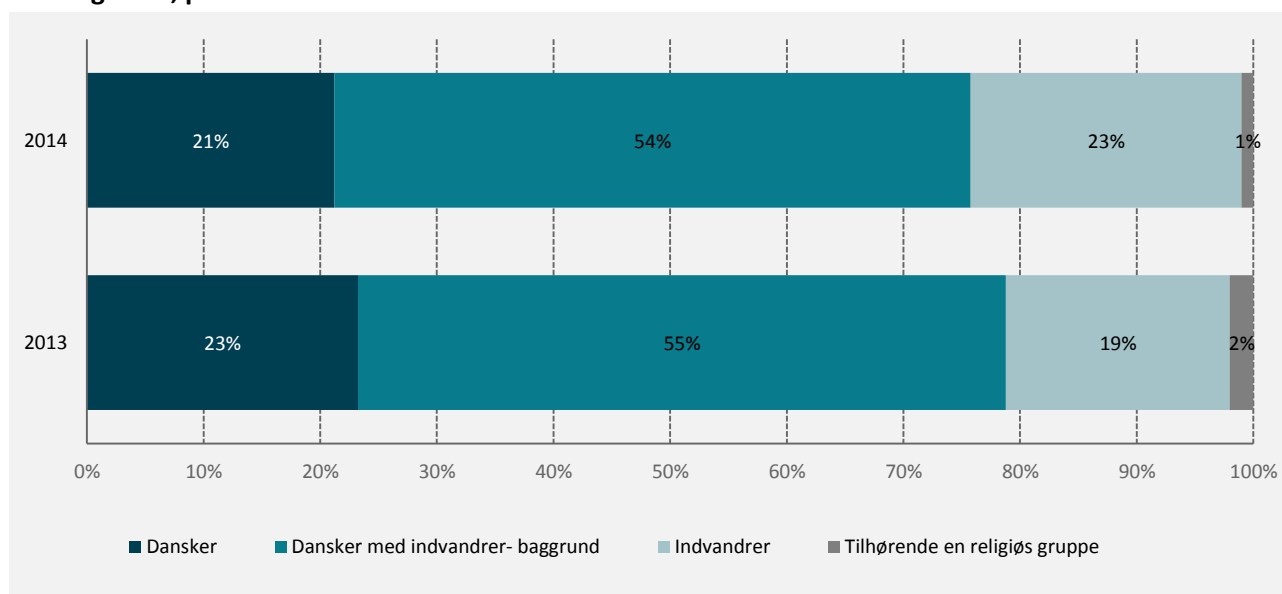
Note: Figuren er baseret på 5.187 besvarelser fra indvandrere og efterkommere samt 1.911 besvarelser fra personer med dansk oprindelse (sammenlagt for både 2012, 2013 og 2014).

Kilde: Udlændinge-, Integrations- og Boligministeriets Medborgerskabsundersøgelse.

Størstedelen føler sig som dansker med indvandrerbaggrund

Langt hovedparten af de nydanskere, som oplever, at personer med indvandrerbaggrund anerkendes i samfundet, opfatter sig selv som dansker med indvandrerbaggrund, jf. figur 3. Blandt nydanskere med oplevelsen af, at personer med indvandrerbaggrund anerkendes, er der sket et lille fald i andelen, der føler sig som dansker, dansker med indvandrerbaggrund og tilhørende en bestemt religiøs gruppe fra 2013 til 2014. Omvendt er sket en stigning på 4 procentpoint i andelen, der føler sig som indvandrer. Således er der nu en større andel, der føler sig som indvandrer (23 pct.) end dansker (21 pct.).

Figur 3: Indvandrere og efterkommere med ikke-vestlig oprindelse, der oplever, at personer med indvandrerbaggrund bliver anerkendt for deres indsats i samfundet fordelt på "Hvad føler du dig mest som?", 2013 og 2014, pct.



Note 1: Besvarelsene *Andet*, *Ved ikke* og *Ønsker ikke at svare* på spørgsmålet: "Hvad føler du dig mest som?" indgår ikke i analysen.

Note 2: Spørgsmålet "Hvad føler du dig mest som?" er ikke stillet i 2012.

Note 3: Figuren er baseret på besvarelser fra 1.396 indvandrere og efterkommere, som oplever, at personer med indvandrerbaggrund anerkendes for deres indsats i samfundet (sammenlagt for både 2013 og 2014).

Kilde: Udlændinge-, Integrations- og Boligministeriets Medborgerskabsundersøgelse.

Hvis du vil vide mere...

I 2014 angav 48 pct. af de adspurgte nydanskere, at deres arbejde i høj grad svarer til deres uddannelse og kvalifikationer. Den tilsvarende andel for personer med dansk oprindelse er højere – 67 pct. af denne gruppe tilkendegav, at deres arbejde i høj grad stemmer overens med deres uddannelse og kvalifikationer i 2014.

Kilde: Udlændinge-, Integrations- og Boligministeriets Medborgerskabsundersøgelse.

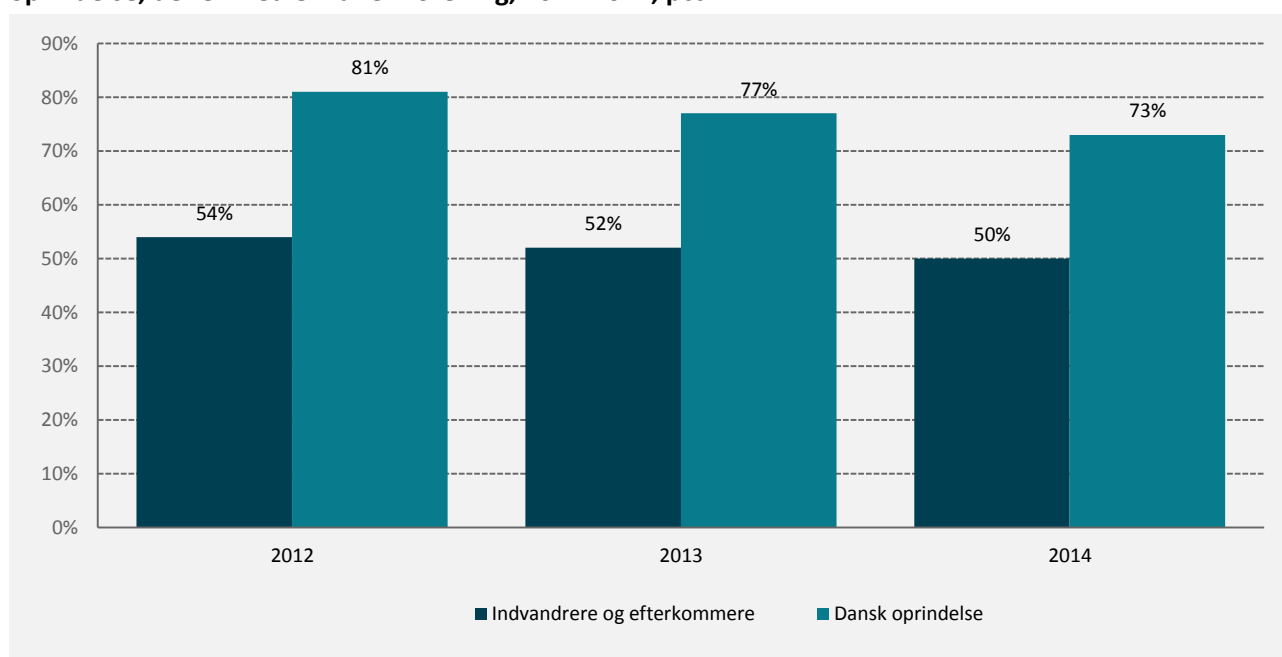
3.2 Foreningsliv

Foreningslivet bidrager til at styrke den enkeltes netværk og udvide fællesskabet. Det er derfor centralt, at nydanskere deltager i foreningslivet.

Andelen der er medlem af en forening er nedadgående uanset oprindelse

Hver anden nydansker er medlem af en forening i 2014, jf. figur 4. For personer med dansk oprindelse er næsten tre ud af fire personer medlem af en forening. Andelen, der er medlem af en forening, har siden 2012 været faldende for begge grupper. Faldet i procentpoint har dog været dobbelt så stort for personer med dansk oprindelse i forhold til nydanskere. Forskellen mellem de to grupper er således blevet mindre i perioden 2012-2014.

Figur 4: Andelen af indvandrere og efterkommere med ikke-vestlig oprindelse samt personer med dansk oprindelse, der er medlem af en forening, 2012-2014, pct.



Note: Figuren er baseret på 5.187 besvarelser fra indvandrere og efterkommere samt 1.911 besvarelser fra personer med dansk oprindelse (sammenlagt for både 2012, 2013 og 2014).

Kilde: Udlændinge-, Integrations- og Boligministeriets Medborgerskabsundersøgelse.

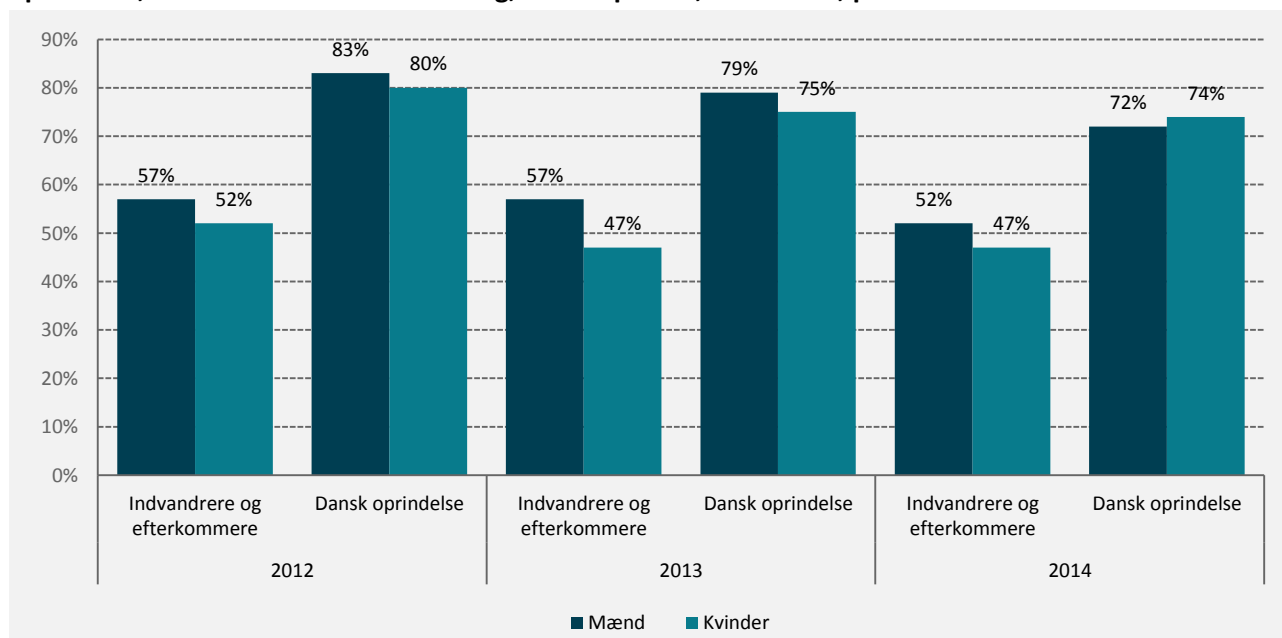
Mindre gab mellem danske og nydanske mænd

I 2014 er der for første gang siden 2012 sket et fald i andelen af nydanske mænd, der er medlem af en forening. Således er 52 pct. af de adspurgte medlem af en forening i 2014 mod 57 pct. i både 2012 og 2013, jf. figur 5. Til gengæld har udviklingen for nydanske kvinder været stabil fra 2013 til 2014 efter et fald fra 2012 til 2013.

Som det er påpeget overfor, er forskellen mellem andelen af nydanskere og personer med dansk oprindelse blevet mindre i perioden 2012-2014 – særligt for mændenes vedkommende. I 2012 var der 26 procentpoints forskel mellem mænd med ikke-vestlig oprindelse og dansk oprindelse. Forskellen er i 2014 på 20 procentpoint.

Andelen af nydanske kvinder, som er medlem af en forening, er lavere i forhold til andelen af nydanske mænd. De kønsmæssige forskelle for nydanskere ligger på 5 procentpoint i 2014 sammenlignet med 10 procentpoint i 2013. I 2014 er forskellen mellem kønnene tilbage på niveauet som ved målingen i 2012.

Figur 5: Andelen af indvandrere og efterkommere med ikke-vestlig oprindelse samt personer med dansk oprindelse, der er medlem af en forening, fordelt på køn, 2012-2014, pct.



Note: Figuren er baseret på 5.187 besvarelser fra indvandrere og efterkommere samt 1.911 besvarelser fra personer med dansk oprindelse (sammenlagt for både 2012, 2013 og 2014).

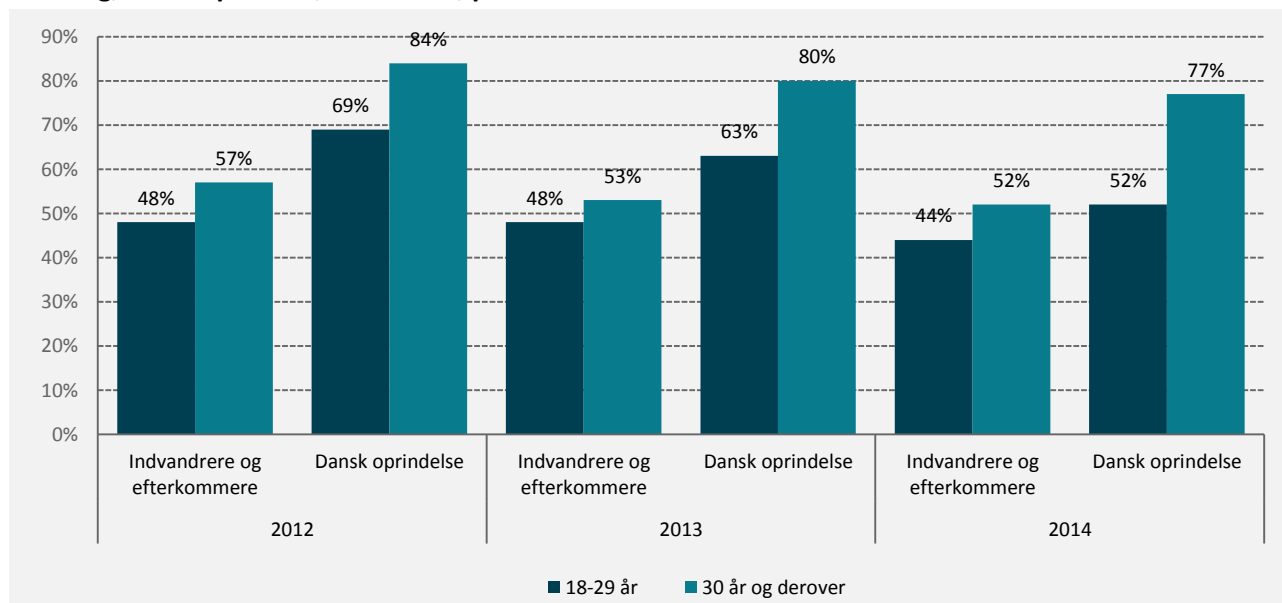
Kilde: Udlændinge-, Integrations- og Boligministeriets Medborgerskabsundersøgelse.

Specielt personer over 30 år er medlem af en forening

Uanset oprindelse er det særligt personer på 30 år og derover, der er medlem af en forening, jf. figur 6. I 2014 er 52 pct. af nydanskerne i denne aldersgruppe medlem af en forening. For de 18-29-årige er det 44 pct. Blandt personer med dansk oprindelse er forskellen endnu større. Her er de tilsvarende tal hhv. 77 pct. og 52 pct.

Specielt forskellen mellem de 18-29-årige med ikke-vestlig oprindelse og dansk oprindelse er blevet mindre med tiden. I 2012 var forskellen på 18 procentpoint mellem andelen af 18-29-årige nydanskere og personer med dansk oprindelse, der er medlem af en forening. I 2014 er denne forskel reduceret til 8 procentpoint.

Figur 6: Andelen af indvandrere og efterkommere med ikke-vestlige oprindelse, der er medlem af en forening, fordelt på alder, 2012-2014, pct.



Note: Figuren er baseret på 5.187 besvarelser fra indvandrere og efterkommere samt 1.911 besvarelser fra personer med dansk oprindelse (sammenlagt for både 2012, 2013 og 2014).

Kilde: Udlændinge-, Integrations- og Boligministeriets Medborgerskabsundersøgelse.

Hvis du vil vide mere...

Når der alene ses på foreningsmedlemmer, er forskellen mellem nydanskere og personer med dansk oprindelse beskeden:

- I 2014 deltog 51 pct. af nydanske foreningsmedlemmer og 59 pct. af foreningsmedlemmer med dansk oprindelse i foreningsaktiviteter.
- I 2014 udførte 35 pct. af nydanske foreningsmedlemmer og 41 pct. af foreningsmedlemmer med dansk oprindelse i frivilligt arbejde.

Kilde: Udlændinge-, Integrations- og Boligministeriets Medborgerskabsundersøgelse.

3.3 Politisk deltagelse

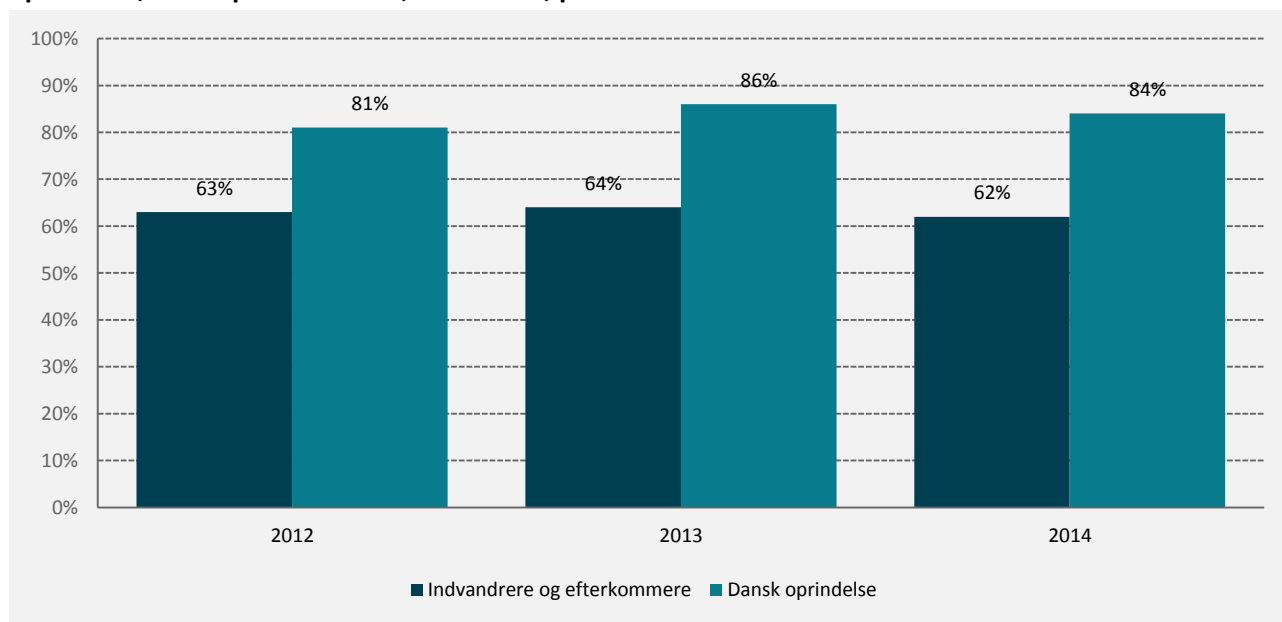
Politisk deltagelse er ligeledes udtryk for at tage aktivt del i fællesskabet. Det er således væsentligt for medborgerskabet, at nydanskere er politisk aktive.

Færre er politisk aktive uanset herkomst

Uanset herkomst er der fra 2013 til 2014 sket en mindre tilbagegang i andelen, der er politisk aktive. Andelen af personer med dansk oprindelse, som er politisk aktive, er i 2014 fortsat større end andelen af nydanskere.

Samlet set har udviklingen i perioden 2012-2014 været nogenlunde jævn for begge grupper. Forskellen mellem nydanskere og personer med dansk oprindelse er dog lidt større i både 2013 og 2014 (22 procentpoint) sammenlignet med 2012 (18 procentpoint).

Figur 7: Andelen af indvandrere og efterkommere med ikke-vestlige oprindelse samt personer med dansk oprindelse, der er politisk aktive, 2012-2014, pct.



Note: Figuren er baseret på 5.187 besvarelser fra indvandrere og efterkommere samt 1.911 besvarelser fra personer med dansk oprindelse (sammenlagt for både 2012, 2013 og 2014).

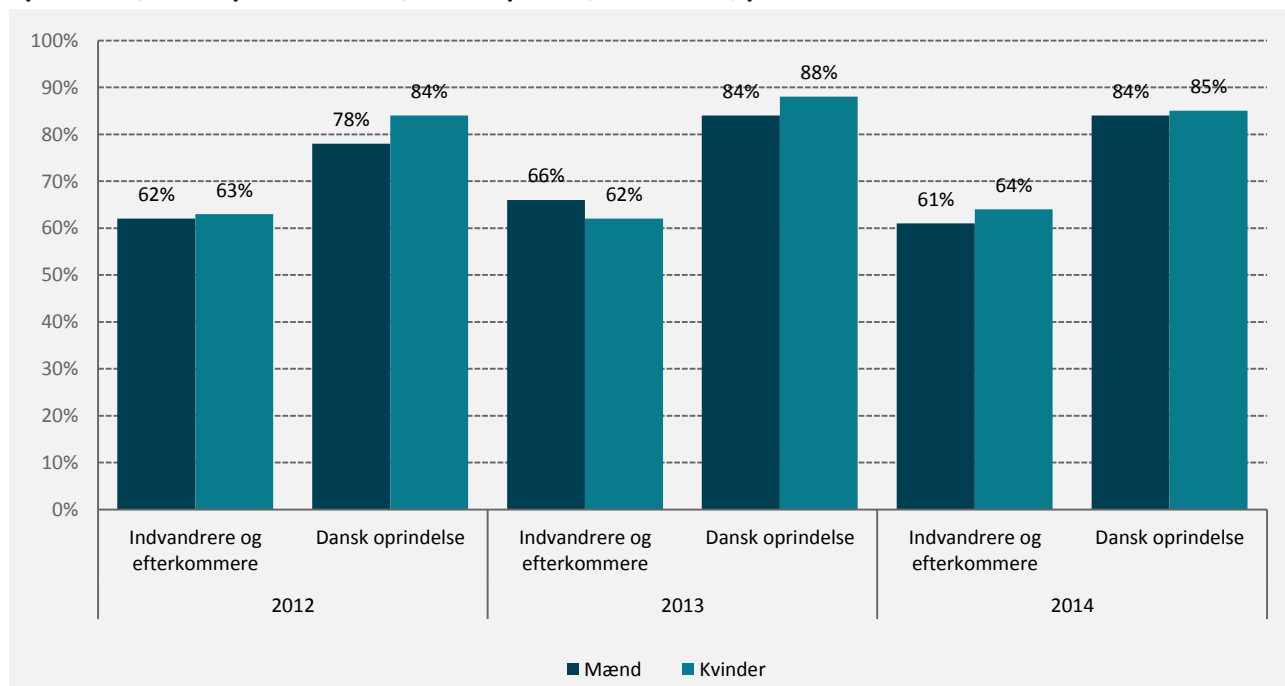
Kilde: Udlændinge-, Integrations- og Boligministeriets Medborgerskabsundersøgelse.

Nydanske kvinder er politisk aktive

64 pct. af de nydanske kvinder er politisk aktive i 2014, jf. figur 8. Det er første gang, siden målingerne blev påbegyndt, at der er sket en stigning for denne gruppe. Omvendt er det ligeledes første gang, at der er sket et fald i andelen af nydanske mænd, der er aktive i politik. I 2014 er 61 pct. af de nydanske mænd politisk aktive, hvilket er den laveste andel siden 2012.

Forskellen mellem nydanske mænd og kvinder har været nogenlunde jævn i hele perioden. For personer med dansk oprindelse er kønsforskellen blevet lidt mindre med tiden.

Figur 8: Andelen af indvandrere og efterkommere med ikke-vestlig oprindelse samt personer med dansk oprindelse, der er politisk aktive, fordelt på køn, 2012-2014, pct.



Note: Figuren er baseret på 5.187 besvarelser fra indvandrere og efterkommere samt 1.911 besvarelser fra personer med dansk oprindelse (sammenlagt for både 2012, 2013 og 2014).

Kilde: Udlændinge-, Integrations- og Boligministeriets Medborgerskabsundersøgelse.

Hvis du vil vide mere...

I 2014 har flest, uanset oprindelse, indsamlet eller støttet med penge til en organisation som f.eks. Kræftens Bekæmpelse eller til et politisk parti for at ændre forhold i samfundet. Det gælder for 47 pct. af de adspurgte nydanskere og 70 pct. af de adspurgte med dansk oprindelse.

Mange har i 2014 også bojkottet eller bevidst købt bestemte varer, f.eks. økologiske, for at ændre forhold i samfundet. Det drejer sig om 29 pct. af de adspurgte nydanskere og 39 pct. af de adspurgte personer med dansk oprindelse.

9 pct. af nydanskerne har skrevet et læserbrev eller et blogindlæg i 2014, hvilket er højere end andelen med dansk oprindelse, idet det gælder 7 pct. af denne gruppe.

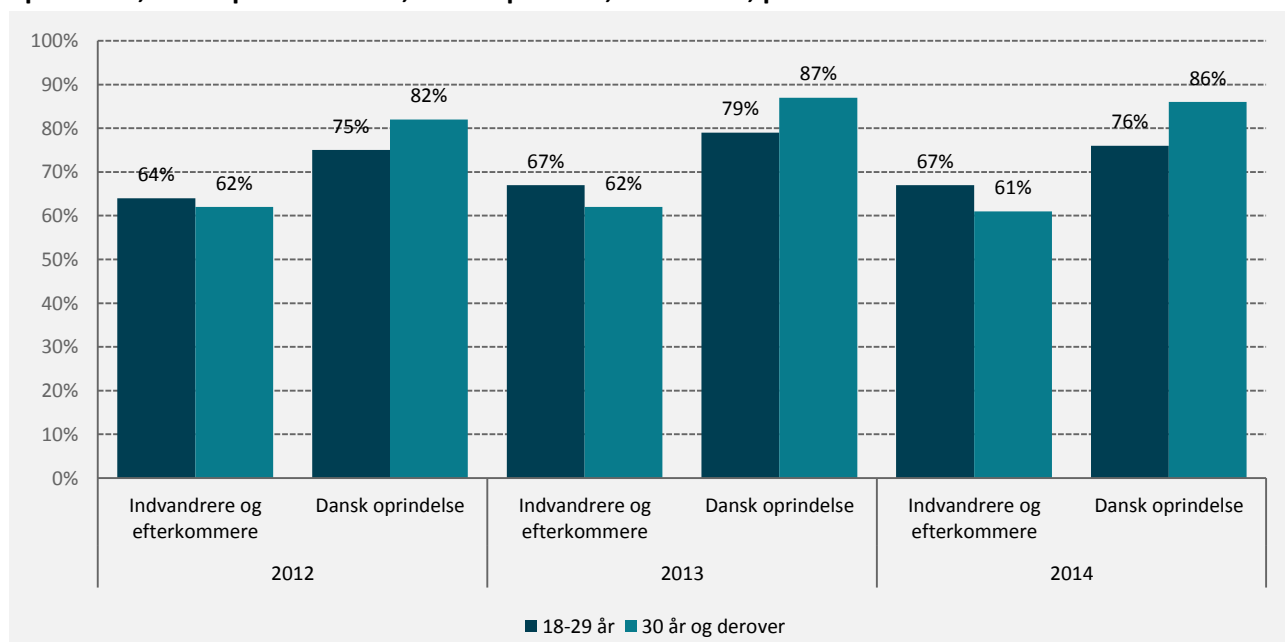
Kilde: Udlændinge-, Integrations- og Boligministeriets Medborgerskabsundersøgelse.

Unge nydanskere er politisk aktive

67 pct. af de 18-29-årige nydanskere er politisk aktive i 2014, mens den tilsvarende andel for nydanskere over 30 år er 61 pct. Flest unge nydanskere er således politisk aktive. Forholdet er omvendt for personer med dansk oprindelse, og sådan har det være i hele perioden.

Forskellen mellem aldersgrupperne er mindre for nydanskere end for personer med dansk oprindelse i hele perioden. I 2014 er der 6 procentpoints forskel mellem de to aldersgrupper for nydanskere i forhold til politisk engagement, og 10 procentpoint for personer med dansk oprindelse.

Figur 9: Andelen af indvandrere og efterkommere med ikke-vestlig oprindelse samt personer med dansk oprindelse, der er politisk aktive, fordelt på alder, 2012-2014, pct.



Note: Figuren er baseret på 5.187 besvarelser fra indvandrere og efterkommere samt 1.911 besvarelser fra personer med dansk oprindelse (sammenlagt for både 2012, 2013 og 2014).

Kilde: Udlændinge-, Integrations- og Boligministeriets Medborgerskabsundersøgelse.

4. Ligebehandling

Der skal være lige muligheder og rettigheder for alle. Diskrimination og social udstødelse af nydanskere udgør en væsentlig barriere for integration i det danske samfund.

Kapitlet ser nærmere på ligebehandling og diskrimination. I Medborgerskabsundersøgelsen handler en række spørgsmål om forskellige former for diskrimination, nydanskere kan have oplevet på grund af deres etniske baggrund. Det viser sig, at der er sket et fald i andelen, der oplever diskrimination på grund af deres etnicitet. I det følgende gennemgås og uddybes disse resultater.

4.1 Oplevet diskrimination

Andelen af mænd, der oplever diskrimination på grund af deres etnicitet er faldet for første gang siden 2012. Andelen af kvinder, der oplever diskrimination, har været stabil fra 2012 til 2014. Andelen, der oplever diskrimination, er desuden på sit laveste niveau siden 2012 uanset alder.

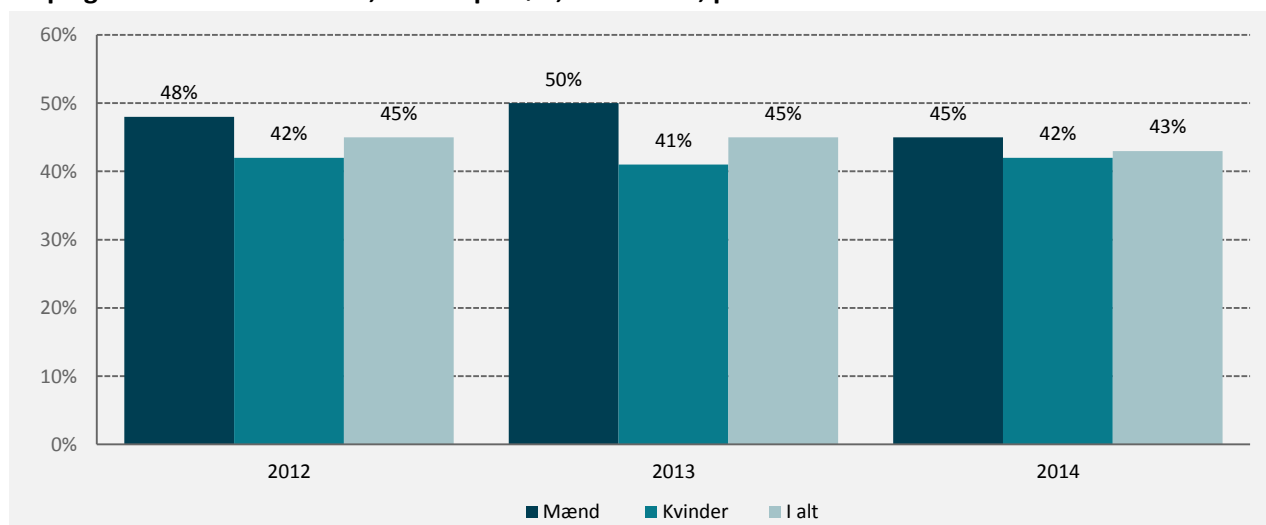
Færre mænd oplever diskrimination

I både 2012 og 2013 havde 45 pct. af de adspurgte nydanskere oplevet at blive diskrimineret på grund af deres etnicitet. I 2014 er der 43 pct., der oplever diskrimination.

Det er særligt mændene, der er årsag til det samlede fald. Efter en lille stigning fra 2012 til 2013 er der i 2014 sket et fald på 5 procentpoint i andelen af mænd, der oplever diskrimination. Andelen af kvinder, der føler sig diskrimineret på grund af deres etnicitet, er på nogenlunde samme niveau i hele perioden.

I 2014 er der 45 pct. af de adspurgte mænd og 42 pct. af de adspurgte kvinder med ikke-vestlig oprindelse, der oplever diskrimination på grund af deres etnicitet. Forskellen mellem mænd og kvinder er således 3 procentpoint i 2014. Kønsforskellene er blevet mindre med tiden. I 2012 var forskellen mellem andelen af mænd og kvinder, der oplever diskrimination, 6 procentpoint, og i 2013 var forskellen 9 procentpoint.

Figur 10: Andelen af indvandrere og efterkommere med ikke-vestlig oprindelse, der oplever diskrimination på grund af deres etnicitet, fordelt på køn, 2012-2014, pct.



Note: Figuren er baseret på 5.184 besvarelser fra indvandrere og efterkommere (sammenlagt for både 2012, 2013 og 2014).

Kilde: Udlændinge-, Integrations- og Boligministeriets Medborgerskabsundersøgelse.

Hvis du vil vide mere...

11 pct. af de nydanskere, der har oplevet diskrimination på grund af deres etnicitet, har i 2014 klaget til en myndighed eller organisation.

Hvorfor er der ikke flere, der klager?

30 pct. af de nydanskere, der har oplevet diskrimination på grund af deres etnicitet, har ikke klaget, fordi de mener, der ikke vil ske noget ved at klage.

22 pct. af de nydanskere, der har oplevet diskrimination på grund af deres etnicitet, har ikke klaget, fordi de mener, det ikke er vigtigt nok.

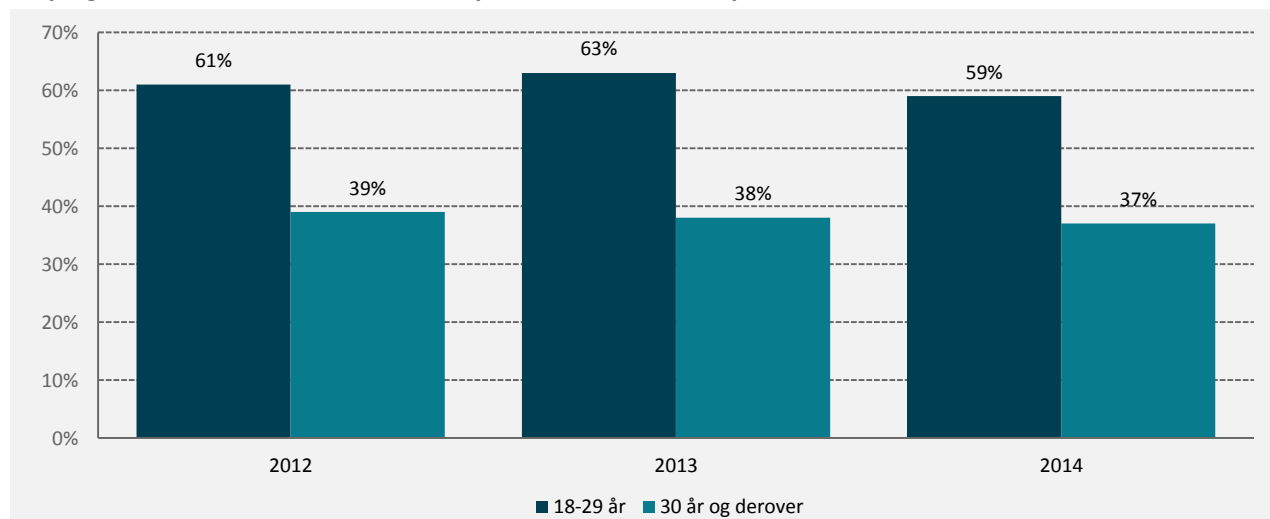
Kilde: Udlændinge-, Integrations- og Boligministeriets Medborgerskabsundersøgelse.

Andelen, der oplever diskrimination, er nedadgående uanset alder

Undersøgelsen for 2014 viser, at 59 pct. af de 18-29-årige nydanskere oplever at blive diskrimineret på grund af deres etniske baggrund, jf. figur 11. Der er siden 2013 sket et fald på 4 procentpoint. Målingen i 2014 er på sit laveste niveau siden den første måling i 2012.

I 2014 er det 37 pct. af de adspurgte på 30 år eller derover, der oplever at blive diskrimineret på grund af deres etniske baggrund. Dette er også den laveste andel siden 2012. Forskellen mellem de to aldersgrupper ligger i 2014 på 22 procentpoint.

Figur 11: Andelen af indvandrere og efterkommere med ikke-vestlig oprindelse, der oplever diskrimination på grund af deres etnicitet, fordelt på alder, 2012-2014, pct.



Note: Figuren er baseret på 5.184 besvarelser fra indvandrere og efterkommere (sammenlagt for både 2012, 2013 og 2014).
Kilde: Udlændinge-, Integrations- og Boligministeriets Medborgerskabsundersøgelse.

Diskrimination opleves særligt på caféer og diskoteker samt i forbindelse med job

Lidt over en femtedel af de 18-29-årige nydanskere oplever diskrimination på caféer, barer, diskoteker og lignende i 2014, hvilket er omtrent det samme som i 2012. Til gengæld er der sket et større fald på 11 pro-

centpoint i andelen, der oplever at blive diskrimineret i forbindelse med job siden 2012. En mindre andel tilkendegiver, at de oplever diskrimination i forbindelse med politi og/eller domstole (7 pct.) og bolig (5 pct.) i 2014. Sammenlignet med 2012 er der ikke sket den store ændring.

Tablet 2: Andelen af 18-29-årige indvandrere og efterkommere med ikke-vestlig oprindelse, der oplever diskrimination, fordelt på kontekst, 2012-2014, pct.

| | 2012 | 2013 | 2014 |
|---|------|------|------|
| Caféer, barer, diskoteker o. lign. | 23 % | 25 % | 22 % |
| Job | 25 % | 25 % | 14 % |
| Politi og/eller domstole | 6 % | 9 % | 7 % |
| Bolig | 4 % | 6 % | 5 % |

Note: Figuren er baseret på 2.013 besvarelser fra 18-29-årige indvandrere og efterkommere (sammenlagt for 2012, 2013 og 2014).
 Kilde: Udlændinge-, Integrations- og Boligministeriets Medborgerskabsundersøgelse.

5. Selvbestemmelse

Alle i samfundet skal have frihed til og lige muligheder for at foretage deres egne valg i livet. Det er derfor ikke acceptabelt, at unge nydanskernes ret til at udfolde sig begrænses af deres familie. De unge skal frit kunne vælge den kæreste eller ægtefælle, de ønsker. Ligeledes skal de unge kunne vælge, hvilken uddannelse og hvilke venner de vil have. Desuden er det vigtigt, at de unge oplever, at mænd og kvinder er lige meget værd og skal behandles lige.

Resultaterne viser, at andelen, der får begrænset deres frihed og selvbestemmelse af deres familie med hensyn til valg af kæreste eller ægtefælle, er lavere i 2014 end i 2012. Andelen, der føler sig begrænset af deres familie i valget af uddannelse og venner, har været forholdsvis stabil siden 2012. Desuden er det kun ganske få nydanskere, som *ikke* tilslutter sig ligestilling mellem kønnene. Resultaterne gennemgås mere detaljeret i det følgende. Der tages udelukkende udgangspunkt i de adspurgte nydanskere i alderen 18-29 år.

5.1 Valg af kæreste eller ægtefælle

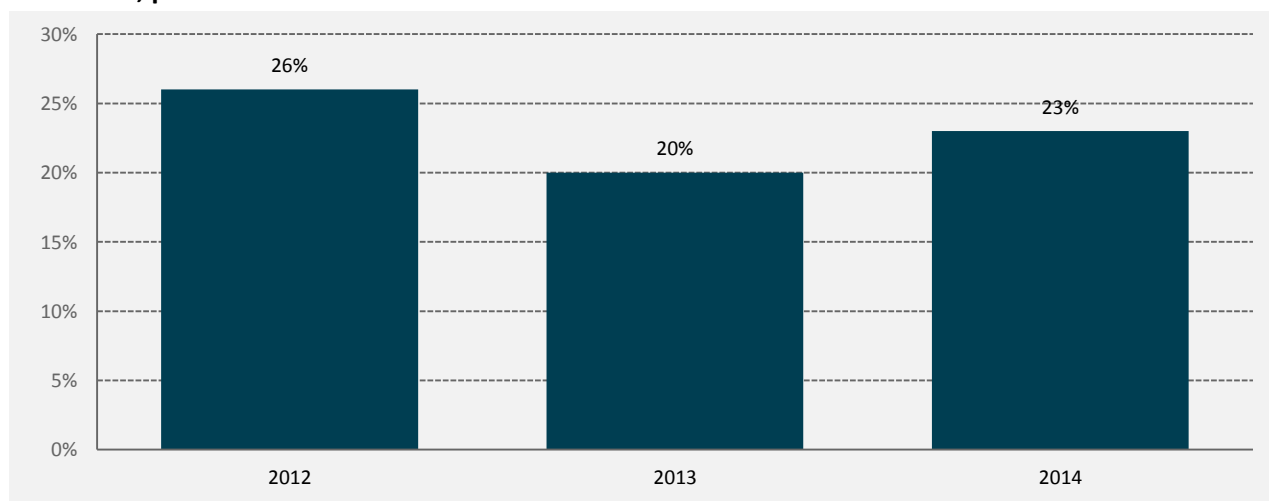
Selvbestemmelse er blandt andet et udtryk for friheden til at vælge kæreste eller ægtefælle.

Næsten en ud af fire er begrænset med hensyn til valg af kæreste eller ægtefælle i 2014

I 2014 føler 23 pct. af nydanskerne i aldersgruppen 18-29 år, at de får begrænset deres frihed og selvbestemmelse af deres familie med hensyn til valg af kæreste eller ægtefælle, jf. figur 12.

Der er sket en stigning på 3 procentpoint i andelen, der føler sig begrænset i valget af kæreste eller ægtefælle fra 2013 til 2014. Samlet set er der dog sket et fald på 3 procentpoint i perioden 2012-2014.

Figur 12: Andelen af 18-29-årige indvandrere og efterkommere med ikke-vestlig oprindelse, der får begrænset deres frihed og selvbestemmelse af deres familie med hensyn til valg af kæreste eller ægtefælle, 2012-2014, pct.



Note: Figuren er baseret på 1.994 besvarelser fra indvandrere og efterkommere (sammenlagt for både 2012, 2013 og 2014).
Kilde: Udlændinge-, Integrations- og Boligministeriets Medborgerskabsundersøgelse.

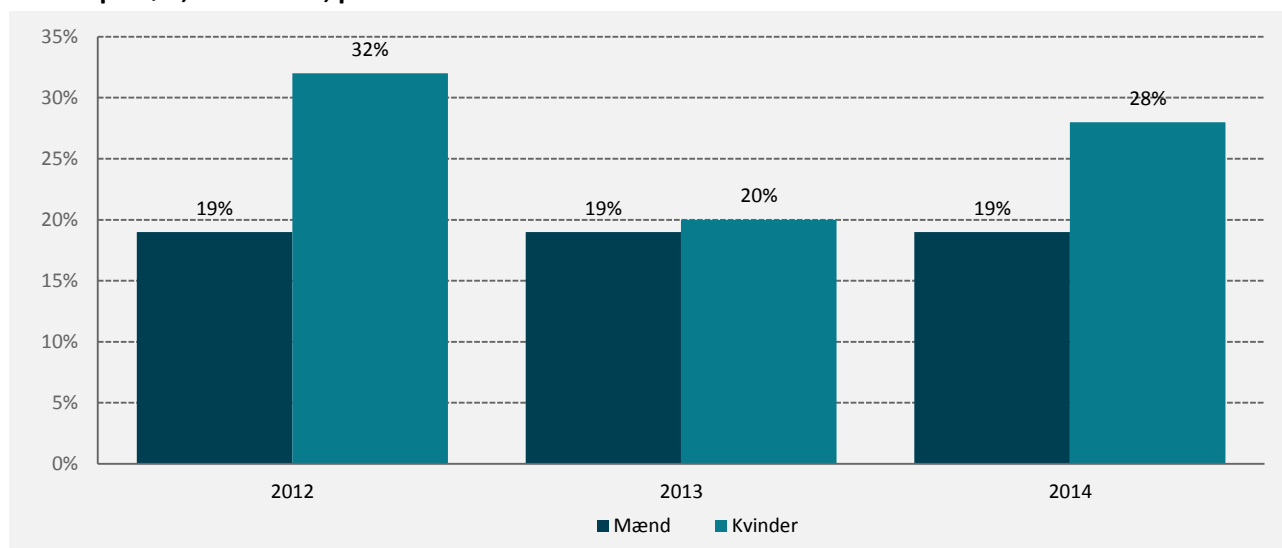
Kvinder føler sig mest begrænset i valget af kæreste eller ægtefælle

28 pct. af de nydanske kvinder føler, at de får begrænset deres frihed og selvbestemmelse af deres familie med hensyn til valg af kæreste eller ægtefælle i 2014. Det er en stigning på 8 procentpoint sammenlignet med 2013.

Andelen af nydanske kvinder, der får begrænset deres frihed og selvbestemmelse af deres familie i valget af kæreste eller ægtefælle er fortsat lavere i 2014 i forhold til 2012².

For mændenes vedkommende har udviklingen været stabil i hele perioden. Andelen af nydanske mænd, der er begrænset i valget af kæreste eller ægtefælle, ligger i alle tre år på 19 pct.

Figur 13: Andelen af 18-29-årige indvandrere og efterkommere med ikke-vestlig oprindelse, der får begrænset deres frihed og selvbestemmelse af deres familie med hensyn til valg af kæreste eller ægtefælle, fordelt på køn, 2012-2014, pct.



Note: Figuren er baseret på 1.994 besvarelser fra indvandrere og efterkommere (sammenlagt for både 2012, 2013 og 2014).
Kilde: Udlændinge-, Integrations- og Boligministeriets Medborgerskabsundersøgelse.

5.2 Valg af uddannelse og venner

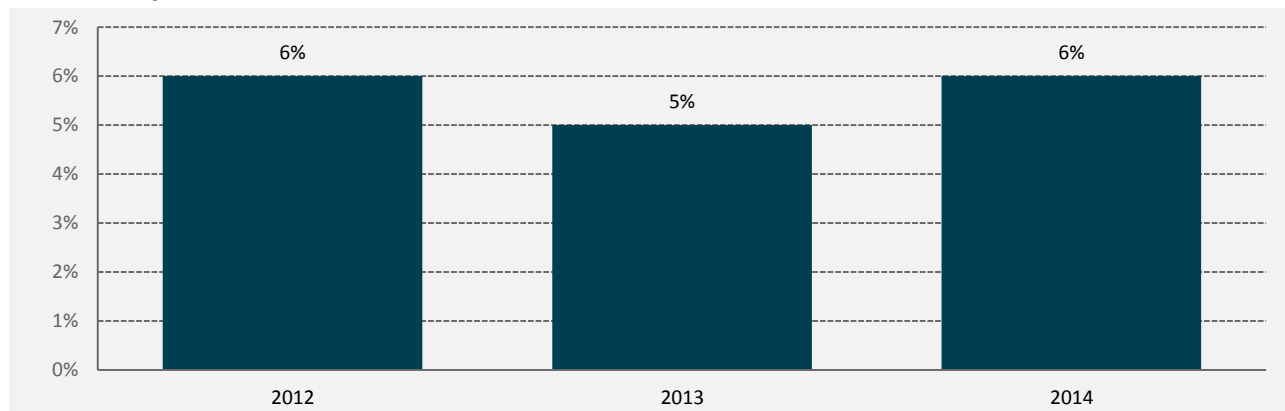
Selvbestemmelse er også et udtryk for friheden til at vælge uddannelse og venner.

Få indvandrere og efterkommere har ikke selvbestemmelse i valget af uddannelse og venner

6 pct. af de adspurgte indvandrere og efterkommere får begrænset deres frihed og selvbestemmelse af deres familie med hensyn til valg af uddannelse og venner i 2014, jf. figur 14. Udviklingen været forholdsvis stabil i den treårige periode.

² Udviklingen i indikatoren, valg af kæreste eller ægtefælle, er i 2014 fortsat positiv for kvindernes vedkommende i forhold til 2012. Det skal dog bemærkes, at der, sammenlignet med tallene fra 2013, er sket en negativ udvikling. I den forbindelse skal det påpeges, at det ikke entydigt kan afgøres, om den relativ store forskel mellem målingerne i 2012 og 2013 (fra 32 pct. til 20 pct.) alene skyldes en reel udvikling eller tillige kan forklares med andre forhold, herunder generelle usikkerheder ved stikprøver..

Figur 14: Andelen af 18-29-årige indvandrere og efterkommere med ikke-vestlig oprindelse, der får begrænset deres frihed og selvbestemmelse af deres familie med hensyn til valg uddannelse og venner, 2012-2014, pct.



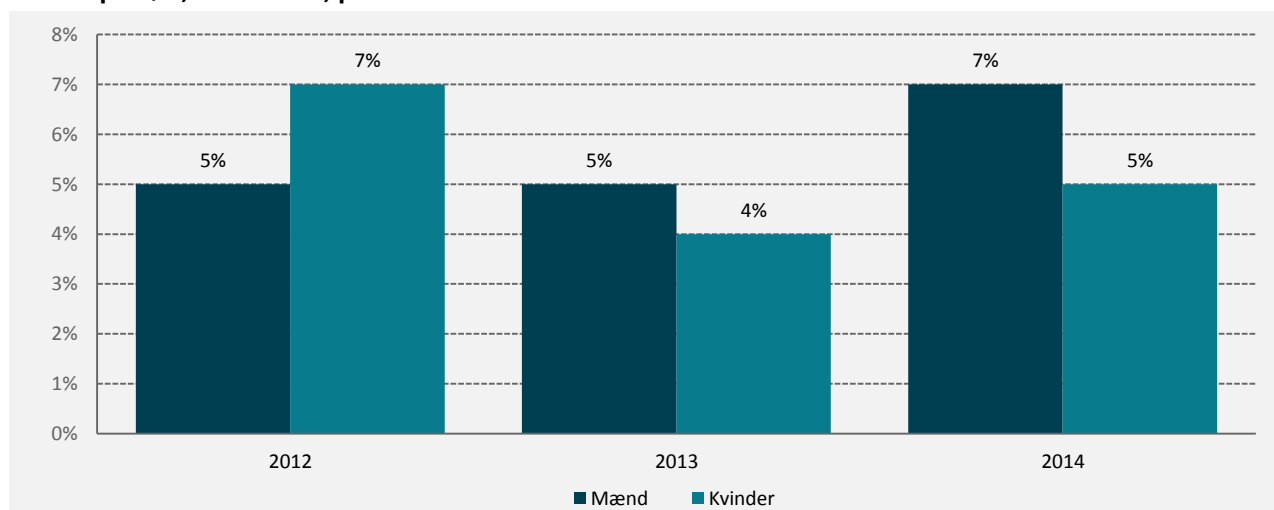
Note: Figuren er baseret på 2.013 besvarelser fra indvandrere og efterkommere (sammenlagt for både 2012, 2013 og 2014).
Kilde: Udlændinge-, Integrations- og Boligministeriets Medborgerskabsundersøgelse.

Kvinder føler sig mindst begrænset af deres familie i valget af uddannelse og venner

Tilbage i 2012 var det særligt kvinderne, der fik frataget deres selvbestemmelse og frihed i valget af uddannelse og venner. Omvendt forholder det sig for 2013 og 2014, idet en større andel af mændene føler sig begrænset af deres familie i den periode.

I 2014 var forskellen mellem de nydanske mænd og kvinder 2 procentpoint. 7 pct. af mændene og 5 pct. af kvinderne får begrænset deres frihed og selvbestemmelse af deres familie med hensyn til valg af uddannelse og venner.

Figur 15: Andelen af 18-29-årige indvandrere og efterkommere med ikke-vestlig oprindelse, der får begrænset deres frihed og selvbestemmelse af deres familie med hensyn til valg af uddannelse og venner, fordelt på køn, 2012-2014, pct.



Note: Figuren er baseret på 2.013 besvarelser fra indvandrere og efterkommere (sammenlagt for både 2012, 2013 og 2014).
Kilde: Udlændinge-, Integrations- og Boligministeriets Medborgerskabsundersøgelse.

Hvis du vil vide mere...

I 2014 angav 75 pct. af de adspurgte indvandrere og efterkommere i alderen 18-29 år, at de slet ikke eller i mindre grad har oplevet, at de pga. deres religiøse praksis bliver forhindret i at deltage lige så aktivt i samfundet som andre borgere. Der tænkes her på deltagelse i f.eks. fester, idræt eller lejrskole.

Kilde: Udlændinge-, Integrations- og Boligministeriets Medborgerskabsundersøgelse.

5.3 Ligestilling mellem mænd og kvinder

Mænd og kvinder er lige meget værd og skal behandles lige. Det er derfor vigtigt, at nydanskere tilslutter sig ligestilling mellem kønnene.

De fleste nydanskere tilslutter sig ligestilling mellem kønnene

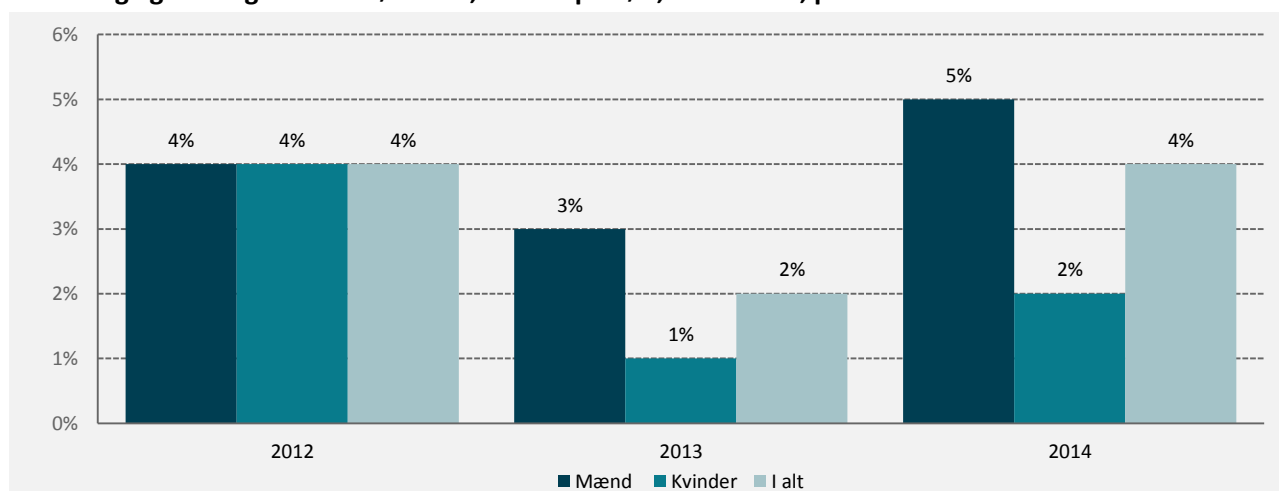
Undersøgelsen viser, at der samlet set er 4 pct. af nydanskerne i alderen 18-29 år, der ikke tilslutter sig ligestilling mellem kønnene i 2014. Det er en stigning på 2 procentpoint i forhold til 2013. Andelen, der ikke tilslutter sig ligestilling mellem mænd og kvinder, er således tilbage på samme niveau som i 2012.

I 2014 er det 5 pct. af de adspurgte mænd, der *ikke* går ind for ligestilling mellem kønnene. Overordnet set er der sket en lille stigning i andelen af mænd, der *ikke* tilslutter sig ligestilling mellem mænd og kvinder i perioden 2012-2014.

2 pct. af de nydanske kvinder tilslutter sig *ikke* ligestilling mellem kønnene i 2014. Siden 2012 er der sket en halvering i andelen af kvinder, der *ikke* går ind for ligestilling mellem mænd og kvinder.

Alt i alt er der relativt få 18-29-årige nydanskere, der *ikke* tilslutter sig ligestilling mellem kønnene.

Figur 16: Andelen af 18-29-årige indvandrere og efterkommere med ikke-vestlig oprindelse, der ikke tilslutter sig ligestilling mellem kønnene, fordelt på køn, 2012-2014, pct.



Note: Figuren er baseret på 2013 besvarelser fra indvandrere og efterkommere (sammenlagt for både 2012, 2013 og 2014).

Kilde: Udlændinge-, Integrations- og Boligministeriets Medborgerskabsundersøgelse.

Hvis du vil vide mere...

63 pct. af de 18-29-årige nydanskere føler i høj grad, at de har frihed til at gøre de samme ting som deres jævnaldrende af modsatte køn i 2014. Tendensen har været stabil siden den første måling.

I 2014 føler flere nydanske mænd (67 pct.) end kvinder (59 pct.), at de i høj grad har frihed til at gøre de samme ting som deres jævnaldrende af modsatte køn. Forskellen mellem mænd og kvinder er minimeret fra 23 procentpoint i 2012 til 8 procentpoint i 2014.

Kilde: Udlændinge-, Integrations- og Boligministeriets Medborgerskabsundersøgelse.

6. Bilag

Bilaget indeholder overvejelser i forbindelse med vægtning af data, målinger foretaget over tid og anvendte indikatorer.

6.1 Vægtning af data

Med henblik på at sammenligne resultaterne på tværs af årene er der udelukkende anvendt vægtede data. I rapporten er det derfor kun vægtede resultater, der er præsenteret. Dermed er de grupper, der er underrepræsenteret i forhold til befolkningsandelen, blevet vægtet op, så sammensætningen af respondenter er repræsentativ på befolkningsniveau.

6.2 Udvikling over tid

I perioden 2012-2014 er udsvingene på indikatoren om selvbestemmelse i forhold til valg af kæreste eller ægtefælle relativt store, sammenlignet med de resterende indikatorer. Resultaterne viser, at det særligt skyldes store udsving i andelen af nydanske kvinder, der får begrænset deres frihed og selvbestemmelse af deres familie med hensyn til valg af kæreste eller ægtefælle.

Eftersom spørgeskemaundersøgelsen bygger på et repræsentativt udsnit af befolkningen, antages det, at resultaterne giver et reelt billede af udviklingen i selvbestemmelse og frihed til at vælge kæreste eller ægtefælle. Når resultaterne er forholdsvis forskellige fra år til år, kan det muligvis til dels skyldes, at de adspurgte er blevet påvirket af noget udefrakommende relateret til valget af kæreste eller ægtefælle. Det kan f.eks. være, at debatter i radio og tv samt på de sociale medier, har haft betydning for, hvordan den enkelte respondent har opfattet og besvaret spørgsmålene. Dette er ikke ensbetydende med, at indikatoren vedrørende valg af kæreste eller ægtefælle ikke er valid. Det vurderes, at de spørgsmål, indikatoren er dannet på baggrund af, samlet set indfanger, hvorvidt de adspurgte får begrænset deres frihed og selvbestemmelse af deres familie med hensyn til valg af kæreste eller ægtefælle.

En udfordring, der opstår ved undersøgelser, der gentages over tid, er, at samfundet og dets dagsorden udvikler sig over tid. Det kan påvirke respondenterne og have indflydelse på deres generelle besvarelser af spørgeskemaet, ikke kun i forbindelse med valg af kæreste eller ægtefælle. Dette kan ikke undgås, og det kan i nogen tilfælde være svært at fastsætte, om en positiv udvikling i indikatorerne skyldes en bevidst målrettet indsats, naturlige udsving eller f.eks. mediernes omtale af problemstillinger der berører de emner, som også indikatorerne er relateret til.

6.3 Anvendte indikatorer

Flere af de i rapporten anvendte indikatorer er dannet med udgangspunkt i et indeks, dvs. på baggrund af en sammensætning af flere spørgsmål. Det sikrer, at de pågældende indikatorer indfanges og måles på bedst mulig måde. De indikatorer, der er dannet på baggrund af et indeks, fremgår nedenfor:

Medborgerskab

Politisk deltagelse (Afsnit 3.3: Figur 7, 8 og 9)

Respondenten indgår, hvis vedkommende har svaret *ja* til mindst ét af følgende spørgsmål: Har du inden for det seneste år...

- a) Været medlem af et politisk parti eller deltaget i et politisk møde for at ændre forhold i samfundet?

- b) Skrevet et læserbrev til en avis eller et indlæg på internettet for at ændre forhold i samfundet?
- c) Deltaget i en underskriftindsamling, en demonstration eller en strejke for at ændre forhold i samfundet?
- d) Kontaktet en politiker, en embedsmand, medierne, en forening eller en organisation for at ændre forhold i samfundet?
- e) Boykottet eller bevidst købt bestemte varer, f.eks. økologiske, for at ændre forhold i samfundet?
- f) Indsamlet eller støttet med penge, f.eks. til Kræftens Bekæmpelse eller et politisk parti for at ændre forhold i samfundet?

Ligebehandling

Oplevet diskrimination (Afsnit 4.1: Figur 10 og 11)

Respondenten indgår, hvis vedkommende har svaret *ja* til mindst ét af følgende spørgsmål: Har du inden for det seneste år, på grund af din etniske baggrund, oplevet at...

- a) Blive nægtet adgang til steder, hvor andre gerne måtte komme ind? (F.eks. til bus, taxa, diskoteker eller svømmehal)
- b) Få afslag på en ansøgning f.eks. om job, banklån, bolig eller mobilabonnement?
- c) Få dårlig service eller betjening? (F.eks. i butikker, caféer, på hospitaler, hos læge, ved kommunen eller ved politiet.)
- d) Blive udsat for fornærmende ord eller nedværdigende vittigheder?
- e) Blive spyttet på, skubbet eller slået?

Diskrimination i kontekst (Afsnit 4.1: Tabel 2)

1. Oplevet diskrimination på caféer, barer, diskoteker o. lign.

Respondenten indgår, hvis vedkommende har svaret *ja* på mindst ét af de følgende spørgsmål, og har svaret *på caféer, barer, diskoteker o. lign* på et uddybende spørgsmål "Hvor har du oplevet det?":

- Har du inden for det seneste år oplevet, at du pga. din etniske baggrund er blevet nægtet adgang til steder, hvor andre gerne måtte komme ind? (F.eks. til bus, taxa, diskotek eller svømmehal)
- Har du inden for det seneste år oplevet, at du pga. din etniske baggrund har fået afslag på en ansøgning f.eks. om job, banklån, bolig eller mobilabonnement?
- Har du inden for det seneste år pga. din etniske baggrund oplevet at få dårlig service eller betjening? (F.eks. i butikker, caféer, på hospitaler, hos læge, ved kommunen eller ved politiet)
- Har du inden for det seneste år oplevet, at du pga. din etniske baggrund er blevet udsat for fornærmende ord eller nedværdigende vittigheder?
- Har du inden for det seneste år oplevet, at du pga. din etniske baggrund er blevet spyttet på, skubbet eller slået?

2. Oplevet diskrimination i forbindelse med politiet og/eller domstole:

Respondenten indgår, hvis vedkommende har svaret *ja* på mindst ét af de følgende spørgsmål, og har svaret *i forbindelse med politi* eller *i forbindelse med domstole* på et uddybende spørgsmål "Hvor har du oplevet det?":

- Har du inden for det seneste år oplevet, at du pga. din etniske baggrund er blevet nægtet adgang til steder, hvor andre gerne måtte komme ind? (F.eks. til bus, taxa, diskotek eller svømmehal)
- Har du inden for det seneste år oplevet, at du pga. din etniske baggrund har fået afslag på en ansøgning f.eks. om job, banklån, bolig eller mobilabonnement?
- Har du inden for det seneste år pga. din etniske baggrund oplevet at få dårlig service eller betjening? (F.eks. i butikker, caféer, på hospitaler, hos læge, ved kommunen eller ved politiet)
- Har du inden for det seneste år oplevet, at du pga. din etniske baggrund er blevet udsat for fornærmende ord eller nedværdigende vittigheder?
- Har du inden for det seneste år oplevet, at du pga. din etniske baggrund er blevet spyttet på, skubbet eller slået?

3. Oplevet diskrimination i forbindelse med job:

Respondenten indgår, hvis vedkommende har svaret *ja* på mindst ét af de følgende spørgsmål, og har svaret *i forbindelse med job* på et uddybende spørgsmål "Hvor har du oplevet det?":

- Har du inden for det seneste år oplevet, at du pga. din etniske baggrund er blevet nægtet adgang til steder, hvor andre gerne måtte komme ind? (F.eks. til bus, taxa, diskotek eller svømmehal)
- Har du inden for det seneste år oplevet, at du pga. din etniske baggrund har fået afslag på en ansøgning f.eks. om job, banklån, bolig eller mobilabonnement?
- Har du inden for det seneste år pga. din etniske baggrund oplevet at få dårlig service eller betjening? (F.eks. i butikker, caféer, på hospitaler, hos læge, ved kommunen eller ved politiet)
- Har du inden for det seneste år oplevet, at du pga. din etniske baggrund er blevet udsat for fornærmende ord eller nedværdigende vittigheder?
- Har du inden for det seneste år oplevet, at du pga. din etniske baggrund er blevet spyttet på, skubbet eller slået?

4. Oplevet diskrimination i forbindelse med bolig:

Respondenten indgår, hvis vedkommende har svaret *ja* på mindst ét af de følgende spørgsmål, og har svaret *i forbindelse med bolig* på et uddybende spørgsmål "Hvor har du oplevet det?":

- Har du inden for det seneste år oplevet, at du pga. din etniske baggrund er blevet nægtet adgang til steder, hvor andre gerne måtte komme ind? (F.eks. til bus, taxa, diskotek eller svømmehal)
- Har du inden for det seneste år oplevet, at du pga. din etniske baggrund har fået afslag på en ansøgning f.eks. om job, banklån, bolig eller mobilabonnement?

- Har du inden for det seneste år pga. din etniske baggrund oplevet at få dårlig service eller betjening? (F.eks. i butikker, caféer, på hospitaler, hos læge, ved kommunen eller ved politiet)
- Har du inden for det seneste år oplevet, at du pga. din etniske baggrund er blevet udsat for fornærmende ord eller nedværdigende vittigheder?
- Har du inden for det seneste år oplevet, at du pga. din etniske baggrund er blevet spyttet på, skubbet eller slået?

Selvbestemmelse

Valg af kæreste eller ægtefælle (Afsnit 5.1: Figur 12 og 13)

Respondenten indgår, hvis vedkommende har svaret, så en eller flere af disse kriterier er opfyldt: Respondenten har svaret *nej* til spørgsmål a) eller d), *ja* til spørgsmål c) eller f) og *i mindre grad* eller *slet ikke* til spørgsmål b) eller e).

- Måtte du, eller tror du, at du måtte, have en kæreste for din familie, inden du blev gift?
- I hvilken grad føler du, at din familie har givet dig lov til frit at vælge din nuværende ægtefælle
- Har din familie valgt din ægtefælle til dig imod din vilje?
- Må du, eller tror du at du må, have en kæreste for din familie?
- I hvilken grad tror du, at din familie vil give dig lov til frit at vælge, hvem du gifter dig med?
- Tror du, at din familie vælger en fremtidig partner eller ægtefælle til dig imod din vilje?

Valg af uddannelse og venner (Afsnit 5.2: Figur 14 og 15)

Respondenten indgår, hvis vedkommende har svaret *i mindre grad* eller *slet ikke* til følgende spørgsmål: I hvilken grad føler du, at...

- Din familie giver dig lov til frit at vælge uddannelse?
- Din familie giver dig lov til frit at vælge dine venner?

Ligestilling mellem mænd og kvinder (Afsnit 5.3: Figur 16)

Respondenten indgår, hvis vedkommende har svaret *helt uenig* til mindst ét af følgende spørgsmål eller svaret *delvis uenig* til mindst to af følgende spørgsmål: Hvor enig eller uenig er du i, at mænd og kvinder bør have samme mulighed for, at...

- Blive skilt
- Få forældremyndigheden over fælles børn efter en skilsmisse?
- Arve efter et dødsfald i den nærmeste familie?
- Have et arbejde?

6.4 Spørgeskema

Forklaring:

T1, værdi 1 = Indvandrere og efterkommere med ikke-vestlig oprindelse

T1, værdi 2 = Personer med dansk oprindelse

| Blok A | Medborgerskab | Svarmuligheder | Filter |
|--------|---|---|--------------------|
| IntroA | Først nogle spørgsmål om din deltagelse i det danske samfund | | Alle |
| A1_2a | Der findes mange foreninger i Danmark, f.eks. fagforeninger, idrætsforeninger, beboerforeninger, kulturelle og religiøse foreninger, forbrugerforeninger som Brugsen og FDM samt støtteforeninger som Røde Kors og Kræftens Bekæmpelse. Er du medlem af en forening? | 1 Ja 2 Nej 3 Ved ikke 4 Ønsker ikke at svare | Alle |
| A1_2d | Hvilke typer foreninger er du medlem af? (Gerne flere svar) | 1 Forening for borgere, der kommer fra samme land, som din familie 2 Fagforening 3 Erhvervsorganisation, f.eks. andelsforening, arbejdsgiverforening 4 Politisk parti 5 Forening vedrørende sport og fritid, f.eks. boldklub, idrætsforening og hobbyforening 6 Teaterforening, højskoleforening, gammel elevforening, forældreforening eller kulturel forening 7 Religiøs forening 8 Forening vedrørende sygdom og handicap 9 Forening med internationalt sigte, f.eks. Røde Kors og Amnesty International | T1=1 OG A1_2a=1 |

| | | | |
|-------|--|--|--------------------|
| | | <p>10 Miljø- og forbrugerorganisation, f.eks. naturfredningsforening, dyrværnsforening, forbrugerorganisation</p> <p>11 Forening vedrørende bolig, f.eks. grund- og ejerforening, beboerforening, boligforening, lejerorganisation</p> <p>12 Pensionistorganisation eller pensionistforening, f.eks. Ældre Sagen</p> <p>13 Brugsen eller motorejerforening, f.eks. FDM</p> <p>14 Anden forening</p> | |
| A1_2e | Hvilke typer foreninger er du medlem af? (Gerne flere svar) | <p>1 Fagforening</p> <p>2 Erhvervsorganisation, f.eks. andelsforening, arbejdsgiverforening</p> <p>3 Politisk parti</p> <p>4 Forening vedrørende sport og fritid, f.eks. boldklub, idrætsforening og hobbyforening</p> <p>5 Teaterforening, højskoleforening, gammel elevforening, forældreforening eller kulturel forening</p> <p>6 Religiøs forening</p> <p>7 Forening vedrørende sygdom og handicap</p> <p>8 Forening med internationalt sigte, f.eks. Røde Kors og Amnesty International</p> <p>9 Miljø- og forbrugerorganisation, f.eks. naturfredningsforening, dyrværnsforening, forbrugerorganisation</p> <p>10 Forening vedrørende bolig, f.eks. grund- og ejerforening, beboerforening, boligforening, lejerorganisation</p> <p>11 Pensionistorganisation eller pensionistforening, f.eks. Ældre Sagen</p> <p>12 Brugsen eller motorejerforening, f.eks.</p> | T1=2 OG A1_2a=1 |

| | | FDM | |
|-------|--|---|--|
| | | 13 | Anden forening |
| A1_2b | Har du inden for det seneste år deltaget i et møde eller andre aktiviteter i en forening, du er medlem af? | 1 2 3 4 | Ja Nej Ved ikke Ønsker ikke at svare |
| | | | A1_2a = 1 |
| A1_2c | Har du inden for det seneste år udført ulønnet, frivilligt arbejde i en forening, du er medlem af? | 1 2 3 4 | Ja Nej Ved ikke Ønsker ikke at svare |
| | | | A1_2a = 1 |
| A1_2g | Hvilke typer af frivillige arbejdsopgaver har du udført? (Gerne flere svar) | 1 2 3 4 5 6 7 8 9 10 11 | Udvalgs-, bestyrelses- og rådsarbejde Sekretariatsarbejde eller administrativt arbejde (f.eks. e-mail-korrespondance, telefonpasning, vedligeholde hjemmeside, referatskrivning, bogføring eller registrering af nye medlemmer eller frivillige) Praktisk arbejde (f.eks. rengøring, indkøb, køkken- eller caféarbejde, vedligeholdelse eller kørsel) Omsorgsarbejde (f.eks. hjælp på plejehjem, kontaktperson eller besøgsven) Tolkning At skaffe midler ved ansøgninger, penge- eller tøjindsamlinger, salg i genbrugsbutikker, basarer og lignende Oplysningskampagner og andre kommunikationsrelaterede aktiviteter Politiske arbejde eller kampagneaktiviteter Uddannelse, undervisning, instruktion (f.eks. lektiehjælp, træner) Rådgivning, retshjælp eller at være bisidder Vagttjeneste (f.eks. brandslukning, red- |
| | | | A1_2c=1 |

| | | ningsarbejde eller frivilligt arbejde i hjemmeværnet) | |
|-----------|--|--|------|
| | | 12 Andet 13 Ved ikke 14 Ønsker ikke at svare | |
| IntroA1_3 | Nu følger nogle spørgsmål om din politiske deltagelse i samfundet | | Alle |
| A1_3a | Har du inden for det seneste år været medlem af et politisk parti eller deltaget i et politisk møde for at ændre forhold i samfundet? | 1 Ja 2 Nej 3 Ved ikke 4 Ønsker ikke at svare | Alle |
| A1_3b | Har du inden for det seneste år skrevet et læserbrev til en avis eller et indlæg på internettet for at ændre forhold i samfundet? | 1 Ja 2 Nej 3 Ved ikke 4 Ønsker ikke at svare | Alle |
| A1_3c | Har du inden for det seneste år deltaget i en underskriftsamling, en demonstration eller en strejke for at ændre forhold i samfundet? | 1 Ja 2 Nej 3 Ved ikke 4 Ønsker ikke at svare | Alle |
| A1_3d | Har du inden for det seneste år kontaktet en politiker, en embedsmand, medierne, en forening eller en organisation for at ændre forhold i samfundet? | 1 Ja 2 Nej 3 Ved ikke 4 Ønsker ikke at svare | Alle |
| A1_3e | Har du inden for det seneste år boykottet eller bevidst købt bestemte varer, f.eks. økologisk, for at ændre forhold i samfundet? | 1 Ja 2 Nej 3 Ved ikke 4 Ønsker ikke at svare | Alle |
| A1_3f | Har du inden for det seneste år indsamlet eller støttet med penge, f.eks. til Kræftens Bekæmpelse eller et politisk parti, for at ændre forhold i samfundet? | 1 Ja 2 Nej 3 Ved ikke 4 Ønsker ikke at svare | Alle |
| A1_1 | I hvilken grad synes du, at andre i Danmark anerkender den indsats, mennesker med ind- | 1 I høj grad 2 I nogen grad 3 I mindre grad | Alle |

| | | | |
|-------|--|--|------|
| | vandrerbaggrund yder i samfundet? | 4 Slet ikke 5 Ved ikke 6 Ønsker ikke at svare | |
| A1_5 | Hvad føler du dig mest som? | 1 Dansker 2 Dansker med indvandrerbaggrund 3 Indvandrer 4 Tilhørende bestemt religiøs gruppe 5 Andet _____ 6 Ved ikke 7 Ønsker ikke at svare | T1=1 |
| A1_5a | Hvor stor en del af beboerne i det kvarter eller den bebyggelse, hvor du bor, har indvandrerbaggrund? | 1 Ingen 2 Næsten ingen 3 Under halvdelen 4 Omkring halvdelen 5 Over halvdelen 6 Næsten alle 7 Alle 8 Ved ikke 9 Ønsker ikke at svare | Alle |
| A1_4 | Hvor stor en del af dine venner har indvandrerbaggrund? | 1 Ingen 2 Næsten ingen 3 Under halvdelen 4 Omkring halvdelen 5 Over halvdelen 6 Næsten alle 7 Alle 8 Ved ikke 9 Ønsker ikke at svare | Alle |
| A1_4d | Nogle mennesker siger, at man kan stole på de fleste mennesker. Andre siger, at man ikke kan være forsigtig nok. Hvordan føler du det? | 1 Man kan stole på fleste mennesker 2 Man kan ikke være forsigtig nok 3 Ved ikke 4 Ønsker ikke at svare | Alle |
| A1_4a | Hvor ofte følger du med i nyheder om det danske samfund, f.eks. gennem radio, tv, internet eller aviser? | 5 Hver dag 6 3-4 dage om ugen 7 Mindre end én dag om ugen | Alle |

| | | | |
|-------|--|--|-----------|
| | | 8 Aldrig 9 Ved ikke 10 Ønsker ikke at svare | |
| A1_4b | Har du et arbejde? | 1 Ja 2 Nej 3 Ved ikke 4 Ønsker ikke at svare | Alle |
| A1_4c | I hvilken grad mener du, at dit arbejde svarer til din uddannelse og dine kvalifikationer? | 1 I høj grad 2 I nogen grad 3 I mindre grad 4 Slet ikke 5 Ved ikke 6 Ønsker ikke at svare | A1_4b = 1 |

| Blok B | Ligebehandling | Svarmuligheder | Filter |
|----------|---|---|--------|
| IntroB_1 | De næste spørgsmål handler om forskellige former for diskrimination, du kan have oplevet i Danmark pga. din etniske baggrund. | | T1=1 |
| IntroB_2 | De næste spørgsmål handler om forskellige former for diskrimination, du kan have oplevet i Danmark, fordi du er etnisk dansker. | | T1=2 |
| B1 | Har du inden for det seneste år oplevet, at du pga. din etniske baggrund er blevet nægtet adgang til steder, hvor andre gerne måtte komme ind? | 1. Ja 2. Nej 3. Ved ikke 4. Ønsker ikke at svare | T1=1 |
| B1_1 | (F.eks. til bus, taxa, diskotek eller svømmehal) Hvor mange gange har du inden for det seneste år oplevet, at du pga. din etniske baggrund, er blevet nægtet adgang til steder, hvor andre | 1 En gang 2 2-5 gange 3 6-10 gange 4 Over 10 gange | B1 = 1 |

| | | | |
|------|---|---|--------|
| | gerne måtte komme ind? (F.eks. til bus, taxa, diskotek eller svømmehal) | 5 Ved ikke 6 Ønsker ikke at svare | |
| B1_2 | Hvor har du oplevet det? (Gerne flere svar) | 1 På gaden 2 I busser, tog, taxaer, fly o.lign. 3 I butikker 4 I banker 5 På caféer, barer, diskoteker o.lign. 6 I svømmehaller, vandland, forlystelses-parker o.lign. 7 I idræts-, kulturelle, religiøse foreninger o.lign. 8 I forbindelse med bolig 9 I forbindelse med job 10 I forbindelse med skoler, uddannelser, kurser o.lign. 11 I forbindelse med læger, sundhedsplejersker, hospitaler o.lign. 12 I forbindelse med kommunen 13 I forbindelse med politiet 14 I forbindelse med domstole 15 Andet 16 Ved ikke 17 Ønsker ikke at svare | B1 = 1 |
| B2 | Har du inden for det seneste år oplevet, at du pga. din etniske baggrund har fået afslag på en ansøgning f.eks. om job, banklån, bolig eller mobilabonnement? | 1 Ja 2 Nej 3 Ved ikke 4 Ønsker ikke at svare | T1=1 |
| B2_1 | Hvor mange gange har du inden for det seneste år oplevet at få afslag på en ansøgning på grund af din etniske baggrund? | 1 En gang 2 2-5 gange 3 6-10 gange 4 Over 10 gange 5 Ikke relevant 6 Ved ikke 7 Ønsker ikke at svare | B2 = 1 |
| B2_2 | Hvor har du oplevet det? | 1 I butikker 2 I banker 3 På caféer, barer, diskoteker o.lign. 4 I svømmehaller, vandland, forlystelses- | B2 = 1 |

| | | | |
|------|---|---|--------|
| | (Gerne flere svar) | <p>parker o.lign.</p> <p>5 I idræts-, kulturelle, religiøse foreninger o.lign.</p> <p>6 I forbindelse med bolig</p> <p>7 I forbindelse med job</p> <p>8 I forbindelse med skoler, uddannelser, kurser o.lign.</p> <p>9 I forbindelse med læger, sundhedsplejersker, hospitaler o.lign.</p> <p>10 I forbindelse med kommunen</p> <p>11 I forbindelse med politiet</p> <p>12 I forbindelse med domstole</p> <p>13 Andet</p> <p>14 Ved ikke</p> <p>15 Ønsker ikke at svare</p> | |
| B3 | <p>Har du inden for det seneste år pga. din etniske baggrund oplevet at få dårlig service eller betjening?</p> <p>(F.eks. i butikker, caféer, på hospitaler, hos læge, ved kommunen eller ved politiet)</p> | <p>1 Ja</p> <p>2 Nej</p> <p>3 Ved ikke</p> <p>4 Ønsker ikke at svare</p> | T1=1 |
| B3_1 | <p>Hvor mange gange har du inden for det seneste år oplevet at få dårlig betjening pga. din etniske baggrund</p> <p>(F.eks. i butikker, caféer, på hospitaler, hos læge, ved kommunen eller ved politiet)</p> | <p>1 En gang</p> <p>2 2-5 gange</p> <p>3 6-10 gange</p> <p>4 Over 10 gange</p> <p>5 Ved ikke</p> <p>6 Ønsker ikke at svare</p> | B3 = 1 |
| B3_2 | <p>Hvor har du oplevet det?</p> <p>(Gerne flere svar)</p> | <p>1 På gaden</p> <p>2 I busser, tog, taxaer, fly o.lign.</p> <p>3 I butikker</p> <p>4 I banker</p> <p>5 På caféer, barer, diskoteker o.lign.</p> <p>6 I svømmehaller, vandland, forlystelses-</p> | B3=1 |

| | | | |
|-------|---|---|---------------------|
| | | <p>parker o.lign.</p> <p>7 I idræts-, kulturelle, religiøse foreninger o.lign.</p> <p>8 I forbindelse med bolig</p> <p>9 I forbindelse med job</p> <p>10 I forbindelse med skoler, uddannelser, kurser o.lign.</p> <p>11 I forbindelse med læger, sundhedsplejersker, hospitaler o.lign.</p> <p>12 I forbindelse med kommunen</p> <p>13 I forbindelse med politiet</p> <p>14 I forbindelse med domstole</p> <p>15 Andet</p> <p>16 Ved ikke</p> <p>17 Ønsker ikke at svare</p> | |
| B4 | Har du inden for det seneste år oplevet, at du pga. din etniske baggrund er blevet udsat for fornærmende ord eller nedværdigende vittigheder? | <p>1 Ja</p> <p>2 Nej</p> <p>3 Ved ikke</p> <p>4 Ønsker ikke at svare</p> | T1=1 |
| B4d | Har du inden for det seneste år oplevet, at du er blevet udsat for fornærmende ord eller nedværdigende vittigheder, fordi du er dansker? | <p>1 Ja</p> <p>2 Nej</p> <p>3 Ved ikke</p> <p>4 Ønsker ikke at svare</p> | T1=2 |
| B4_1 | Hvor mange gange har du inden for det seneste år oplevet at blive udsat for fornærmende ord eller nedværdigende vittigheder pga. din etniske baggrund? | <p>1 En gang</p> <p>2 2-5 gange</p> <p>3 6-10 gange</p> <p>4 Over 10 gange</p> <p>5 Ved ikke</p> <p>6 Ønsker ikke at svare</p> | B4=1 |
| B4_1d | Hvor mange gange har du inden for det seneste år oplevet, at du er blevet udsat for fornærmende ord eller nedværdigende vittigheder, fordi du er dansker? | <p>1 En gang</p> <p>2 2-5 gange</p> <p>3 6-10 gange</p> <p>4 Over 10 gange</p> <p>5 Ved ikke</p> <p>6 Ønsker ikke at svare</p> | B4d=1 |
| B4_2 | Hvor har du oplevet det? | <p>1 På gaden</p> <p>2 I busser, tog, taxaer, fly o.lign.</p> <p>3 I butikker</p> | B4=1 ELLER B4d=1 |

| | | | |
|-------|--|--|-------|
| | (Gerne flere svar) | 4 I banker 5 På caféer, barer, diskoteker o.lign. 6 I svømmehaller, vandland, forlystelsesparker o.lign. 7 I idræts-, kulturelle, religiøse foreninger o.lign. 8 I forbindelse med bolig 9 I forbindelse med job 10 I forbindelse med skoler, uddannelser, kurser o.lign. 11 I forbindelse med læger, sundhedsplejersker, hospitaler o.lign. 12 I forbindelse med kommunen 13 I forbindelse med politiet 14 I forbindelse med domstole 15 Andet 16 Ved ikke 17 Ønsker ikke at svare | |
| B4_3 | Hvem har udsat dig for denne behandling? (Gerne flere svar) | 1 Personer med dansk oprindelse 2 Personer med en anden oprindelse end dansk 3 Ved ikke 4 Ønsker ikke at svare | B4=1 |
| B5 | Har du inden for det seneste år oplevet, at du pga. din etniske baggrund er blevet spyttet på, skubbet til eller slået? | 1 Ja 2 Nej 3 Ved ikke 4 Ønsker ikke at svare | T1=1 |
| B5d | Har du inden for det seneste år oplevet at du er blevet spyttet på, skubbet til eller slået, fordi du er dansker? | 1 Ja 2 Nej 3 Ved ikke 4 Ønsker ikke at svare | T1=2 |
| B5_1 | Hvor mange gange har du inden for det seneste år oplevet at blive spyttet på, skubbet til eller slået pga. din etniske baggrund? | 1 En gang 2 2-5 gange 3 6-10 gange 4 Over 10 gange 5 Ved ikke 6 Ønsker ikke at svare | B5=1 |
| B5_1d | Hvor mange gange har du inden for det seneste år oplevet at blive spyttet på, skubbet til eller | 1 En gang 2 2-5 gange | B5d=1 |

| | | | | |
|------|---|------|---|-------------------------|
| | slået, fordi du er dansker? | | 3 6-10 gange 4 Over 10 gange 5 Ved ikke 6 Ønsker ikke at svare | |
| B5_2 | Hvor har du oplevet det? (Gerne flere svar) | HVOR | 1 På gaden 2 I busser, tog, taxaer, fly o.lign. 3 I butikker 4 I banker 5 På caféer, barer, diskoteker o.lign. 1 I svømmehaller, vandland, forlystelsesparker o.lign. 2 I idræts-, kulturelle, religiøse foreninger o.lign. 3 I forbindelse med bolig 4 I forbindelse med job 5 I forbindelse med skoler, uddannelser, kurser o.lign. 6 I forbindelse med læger, sundhedsplejersker, hospitaler o.lign. 7 I forbindelse med kommunen 8 I forbindelse med politiet 9 I forbindelse med domstole 10 Andet 11 Ved ikke 12 Ønsker ikke at svare | B5=1 ELLER B5d=1 |
| B5_3 | Hvem har udsat dig for denne behandling? (Gerne flere svar) | | 1 Personer med dansk oprindelse 2 Personer med en anden etnisk oprindelse end dansk 3 Ved ikke 4 Ønsker ikke at svare | B5=1 |
| B6 | Har du inden for det seneste år pga. din etniske baggrund oplevet modstand mod at forsamles ved demonstrationer og stormøder eller mod at danne en forening? | | 1 Ja 2 Nej 3 Ved ikke 4 Ønsker ikke at svare | T1=1 |
| B6_1 | Hvor mange gange inden for det seneste år har du pga. din etniske baggrund oplevet modstand mod at forsamles ved demonstrationer og stormøder eller mod at danne en forening? | | 1 En gang 2 2-5 gange 3 6-10 gange 4 Over 10 gange | B6=1 |

| | | | |
|------|--|---|--|
| | | 5 Ikke relevant | |
| | | 6 Ved ikke | |
| | | 7 Ønsker ikke at svare | |
| B7 | Har du inden for det seneste år oplevet modstand mod, at du har gået med tøj eller symboler af kulturel eller religiøs art, f.eks. tørklæde eller kors? | 1 Ja 2 Nej 3 Ved ikke 4 Ønsker ikke at svare | ALLE |
| B7_1 | Hvor mange gange har du inden for det seneste år oplevet modstand mod, at du har gået med tøj eller symboler af kulturel eller religiøs art, f.eks. tørklæde eller kors? | 1 En gang 2 2-5 gange 3 6-10 gange 4 Over 10 gange 5 Ved ikke 6 Ønsker ikke at svare | B7=1 |
| B8_4 | Hvilken religion tilhører du? | 1 Kristendom 2 Islam 3 Buddhisme 4 Hinduisme 5 Jødedom 6 Anden religion 7 Ingen religion 8 Ateist 9 Ved ikke 10 Ønsker ikke at svare | Alle |
| B8 | Praktiserer du din religion? | 1 Ja 2 Nej 3 Ved ikke 4 Ønsker ikke at svare | B8_4=1 ELLER B8_4=2 ELLER B8_4=3 ELLER B8_4=4 ELLER B8_4=5 ELLER B8_4=6 ELLER B8_4=9 |
| B8_1 | Har du inden for det seneste år oplevet modstand, når du ville praktisere din religion, f.eks. i forbindelse med bøn eller religiøse spisevaner? | 1 Ja 2 Nej 3 Ved ikke 4 Ønsker ikke at svare | B8=1 |

| | | | | |
|------|---|------|--|--|
| B8_2 | Hvor mange gange har du inden for det seneste år oplevet modstand, når du ville praktisere din religion, f.eks. i forbindelse med bøn eller religiøse spisevaner? | | 1 En gang 2 2-5 gange 3 6-10 gange 4 Over 10 gange 5 Ved ikke 6 Ønsker ikke at svare | B8_1=1 |
| B8_3 | I hvilken grad oplever du, at du pga. din religiøse praksis bliver forhindret i at deltage lige så aktivt i samfundet som andre borgere f.eks. deltage i fester, idræt eller lejrskole? | | 1 I høj grad 2 I nogen grad 3 I mindre grad 4 Slet ikke 5 Ved ikke 6 Ønsker ikke at svare | B8=1 |
| B9 | Har du inden for det seneste år oplevet, at du pga. din religiøse baggrund er blevet udsat for fornærmende ord eller nedværdigende vittigheder? | | 1 Ja 2 Nej 3 Ved ikke 4 Ønsker ikke at svare | B8_4=1 ELLER B8_4=2 ELLER B8_4=3 ELLER B8_4=4 ELLER B8_4=5 ELLER B8_4=6 ELLER B8_4=9 |
| B9_1 | Hvor mange gange har du inden for det seneste år oplevet at blive udsat for fornærmende ord eller nedværdigende vittigheder pga. din religiøse baggrund? | | 1 En gang 2 2-5 gange 3 6-10 gange 4 Over 10 gange 5 Ved ikke 6 Ønsker ikke at svare | B9=1 |
| B9_2 | Hvor har du oplevet det? (Gerne flere svar) | HVOR | 1 På gaden 2 I busser, tog, taxaer, fly o.lign. 3 I butikker 4 I banker 5 På caféer, barer, diskoteker o.lign. 6 I svømmehaller, vandland, forlystelsesparker o.lign. 7 I idræts-, kulturelle, religiøse foreninger o.lign. 8 I forbindelse med bolig 9 I forbindelse med job 10 I forbindelse med skoler, uddannelser, | B9=1 |

| | | | |
|-------|--|---|--|
| | | kurser o.lign. 11 I forbindelse med læger, sundhedsplejersker, hospitaler o.lign. 12 I forbindelse med kommunen 13 I forbindelse med politiet 14 I forbindelse med domstole 15 Andet 16 Ved ikke 17 Ønsker ikke at svare | |
| B9_3 | Hvem har udsat dig for denne behandling? (Gerne flere svar) | 1 Personer med dansk oprindelse 2 Personer med en anden etniskoprindelse end dansk 3 Ved ikke 4 Ønsker ikke at svare | B9=1 |
| B10 | Har du inden for det seneste år oplevet, at du pga. din religiøse baggrund er blevet spyttet på, skubbet til eller slået? | 1 Ja 2 Nej 3 Ved ikke 4 Ønsker ikke at svare | B8_4=1 ELLER B8_4=2 ELLER B8_4=3 ELLER B8_4=4 ELLER B8_4=5 ELLER B8_4=6 ELLER B8_4=9 |
| B10_1 | Hvor mange gange har du inden for det seneste år oplevet at blive spyttet på, skubbet til eller slået pga. din religiøse baggrund? | 1 En gang 2 2-5 gange 3 6-10 gange 4 Over 10 gange 5 Ved ikke 6 Ønsker ikke at svare | B10=1 |
| B10_2 | Hvor har du oplevet det? (Gerne flere svar) | 1 På gaden 2 I busser, tog, taxaer, fly o.lign. 3 I butikker 4 I banker 5 På caféer, barer, diskoteker o.lign. 6 I svømmehaller, vandland, forlystelsesparker o.lign. 7 I idræts-, kulturelle, religiøse foreninger o.lign. 8 I forbindelse med bolig 9 I forbindelse med job | B10=1 |

| | | | |
|-------|--|---|---|
| | | 10 I forbindelse med skoler, uddannelser, kurser o.lign. 11 I forbindelse med læger, sundhedsplejersker, hospitaler o.lign. 12 I forbindelse med kommunen 13 I forbindelse med politiet 14 I forbindelse med domstole 15 Andet 16 Ved ikke 17 Ønsker ikke at svare | |
| B10_3 | Hvem har udsat dig for denne behandling? (Gerne flere svar) | 1 Personer med dansk oprindelse 2 Personer med en anden etnisk oprindelse end dansk 3 Ved ikke 4 Ønsker ikke at svare | B10=1 |
| B11_a | Kender du til en myndighed eller organisation i Danmark, der kan tilbyde støtte og rådgivning til mennesker, der har oplevet diskrimination? | 1 Ja 2 Nej 3 Ved ikke 4 Ønsker ikke at svare | ALLE |
| B11_b | Hvilken? (Gerne flere svar) | 1 Politiet 2 Ligebehandlingsnævnet 3 Institut for Menneskerettigheder 4 Dokumentations- og rådgivningscentret om racediskrimination 5 Din kommune 6 Din arbejdsgiver 7 Din fagforening 8 Retshjælpen 9 Andet 10 Ønsker ikke at svare | B11_a=1 |
| B11 | Har du nogensinde klaget til en myndighed eller en organisation over den diskrimination, som du har oplevet? | 1 Ja 2 Nej 3 Ved ikke 4 Ønsker ikke at svare | B10=1 ELLER B9=1 ELLER B6=1 ELLER B5=1 ELLER B4=1 ELLER B3=1 ELLER B2=1 ELLER B1=1 |

| | | | |
|-------|---|---|-------|
| B12_a | Hvem har du klaget til? | 1 Politiet 2 Ligebehandlingsnævnet 3 Institut for Menneskerettigheder 4 Dokumentations- og rådgivningscentret om racediskrimination 5 Din kommune 6 Din arbejdsgiver 7 Din fagforening 8 Retshjælpen 9 Andet 10 Ved ikke 11 Ønsker ikke at svare | B11=1 |
| B12 | Hvorfor ikke? | 1 Der vil ikke ske noget ved at klage 2 Det er ikke vigtigt nok 3 Ved ikke, hvor jeg skal klage 4 Taler ikke godt nok dansk til at klage 5 Negative konsekvenser ved at klage 6 Besværligt at klage 7 Har selv løst problemet 8 Andre årsager 9 Ved ikke 10 Ønsker ikke at svare | B11=2 |
| B13_a | Tror du, at der er en lov i Danmark, der forbyder diskrimination på baggrund af etnisk oprindelse, når man søger et job? | 1 Ja 2 Nej 3 Ved ikke 4 Ønsker ikke at svare | ALLE |
| B13_b | Tror du, at der er en lov i Danmark, der forbyder diskrimination på baggrund af etnisk oprindelse, når man handler i en butik, besøger en restaurant eller besøger et diskotek? | 1 Ja 2 Nej 3 Ved ikke 4 Ønsker ikke at svare | ALLE |
| B13_c | Tror du, at der er en lov i Danmark, der forbyder diskrimination på baggrund af etnisk oprindelse, når man vil leje eller købe en bolig, som blevet udbudt offentligt? | 1 Ja 2 Nej 3 Ved ikke 4 Ønsker ikke at svare | ALLE |

| Blok C | Social kontrol | Svarmuligheder | Filter |
|---------|--|--|-----------------------|
| IntroC3 | De næste spørgsmål handler om din families rolle i dit valg af kæreste og ægtefælle | | Alle OG Alder = 18-29 |
| C3_1 | Er du gift? | 1 Ja 2 Nej 3 Ved ikke 4 Ønsker ikke at svare | Alle OG Alder = 18-29 |
| C3_1a | Måtte du, eller tror du, at du måtte have en kæreste for din familie, inden du blev gift? | 1 Ja 2 Nej 3 Ved ikke 4 Ønsker ikke at svare | C3_1 = 1 |
| C3_1b | I hvilken grad føler du, at din familie har givet dig lov til frit at vælge din nuværende ægtefælle? | 1 I høj grad 2 I nogen grad 3 I mindre grad 4 Slet ikke 5 Ved ikke 6 Ønsker ikke at svare | C3_1 = 1 |
| C3_1c | Har din familie valgt din ægtefælle til dig imod din vilje? | 1 Ja 2 Nej 3 Ved ikke 4 Ønsker ikke at svare | C3_1b= 3, 4 eller 5 |
| C3_1d | Må du, eller tror du, at du må, have en kæreste for din familie? | 1 Ja 2 Nej 3 Ved ikke 4 Ønsker ikke at svare | C3_1 = 2 |
| C3_1e | I hvilken grad tror du, at din familie vil give dig lov til frit at vælge, hvem du gifter dig med? | 1 I høj grad 2 I nogen grad 3 I mindre grad 4 Slet ikke 5 Ved ikke 6 Ønsker ikke at svare | C3_1 = 2 |
| C3_1f | Tror du, at din familie vælger en fremtidig partner eller ægtefælle til dig imod din vilje? | 1 Ja 2 Nej 3 Ved ikke 4 Ønsker ikke at svare | C3_1e=3, 4 eller 5 |

| | | | |
|-----------|---|--|-----------------|
| IntroC3_2 | De næste spørgsmål handler om din families rolle i dit valg af uddannelse og venner | | Alder = 18-29 |
| C3_2 | I hvilken grad føler du, at din familie giver dig lov til frit at vælge uddannelse? | <ol style="list-style-type: none"> 1 I høj grad 2 I nogen grad 3 I mindre grad 4 Slet ikke 5 Ved ikke 6 Ønsker ikke at svare | Alder = 18-29 |
| C3_2a | I hvilken grad føler du, at din familie giver dig lov til frit at vælge dine venner? | <ol style="list-style-type: none"> 1 I høj grad 2 I nogen grad 3 I mindre grad 4 Slet ikke 5 Ved ikke 6 Ønsker ikke at svare | Alder = 18-29 |
| C3_3 | De næste spørgsmål handler om din holdning til ligestilling | | Alle |
| C3_3a | Hvor enig eller uenig er du i, at mænd og kvinder bør have samme mulighed for at blive skilt? | <ol style="list-style-type: none"> 1 Helt enig 2 Delvis enig 3 Hverken enig eller uenig 4 Delvis uenig 5 Helt uenig 6 Ved ikke 7 Ønsker ikke at svare | Alle |
| C3_3a_1 | Synes du, at det er manden eller kvinden, der skal have størst mulighed for at blive skilt? | <ol style="list-style-type: none"> 1 Manden 2 Kvinden 3 Ved ikke 4 Ønsker ikke at svare | C3_3a=4 eller 5 |
| C3_3b | Hvor enig eller uenig er du i, at mænd og kvinder bør have samme mulighed for at få forældremyndighed over fælles børn efter en skilsmisse? | <ol style="list-style-type: none"> 1 Helt enig 2 Delvis enig 3 Hverken enig eller uenig 4 Delvis uenig 5 Helt uenig 6 Ved ikke 7 Ønsker ikke at svare | Alle |
| C3_3b_1 | Synes du, at det er manden eller kvinden, der skal have størst mulighed for at få forældremyndigheden over fælles børn efter en skilsmisse? | <ol style="list-style-type: none"> 1 Manden 2 Kvinden | C3_3b=4 eller 5 |

| | | | |
|-----------|--|--|-----------------|
| | | 3 Ved ikke 4 Ønsker ikke at svare | |
| C3_3c | Hvor enig eller uenig er du i, at mænd og kvinder bør have samme mulighed for at arve efter et dødsfald i den nærmeste familie? | 1 Helt enig 2 Delvis enig 3 Hverken enig eller uenig 4 Delvis uenig 5 Helt uenig 6 Ved ikke 7 Ønsker ikke at svare | Alle |
| C3_3c_1 | Synes du, at det er manden eller kvinden, der skal have størst mulighed for at arve efter et dødsfald i den nærmeste familie? | 1 Manden 2 Kvinden 3 Ved ikke 4 Ønsker ikke at svare | C3_3c=4 eller 5 |
| C3_3d | Hvor enig eller uenig er du i, at mænd og kvinder bør have samme mulighed for at have et arbejde? | 1 Helt enig 2 Delvis enig 3 Hverken enig eller uenig 4 Delvis uenig 5 Helt uenig 6 Ved ikke 7 Ønsker ikke at svare | Alle |
| C3_3d_1 | Synes du, at det er manden eller kvinden, der skal have størst mulighed for at have et arbejde? | 1 Manden 2 Kvinden 3 Ved ikke 4 Ønsker ikke at svare | C3_3c=4 eller 5 |
| C3_3intro | Nu følger nogle spørgsmål om, hvorvidt du har oplevet at blive holdt øje med eller kontrolleret af din familie | | Alder = 18-29 |
| C3_3e | Har du inden for det seneste år været udsat for, at familiemedlemmer har tjekket din mobil, mail, computer eller taske for at kontrollere dig? | 1 Ja- mange gange 2 Ja- enkelte gange 3 Nej 4 Ved ikke 5 Ønsker ikke at svare | Alder = 18-29 |
| C3_3f | Har du inden for det seneste år været udsat for, at familiemedlemmer har overvåget dig ved at ringe til dig eller følge efter dig? | 1 Ja-mange gange 2 Ja-enkelte gange 3 Nej 4 Ved ikke | Alder = 18-29 |

| | | | | |
|-------|--|---|--------------------------|---------------|
| | | 5 | Ønsker ikke at svare | |
| C3_3g | Har du inden for det seneste år oplevet, at familiemedlemmer har presset dig til at kontrollere søskende og andre familiemedlemmer? | 1 | Ja-mange gange | Alder = 18-29 |
| | | 2 | Ja-enkelte gange | |
| | | 3 | Nej | |
| | | 4 | Ved ikke | |
| | | 5 | Ønsker ikke at svare | |
| C3_3h | I hvilken grad føler du, at du har frihed til at gøre de samme ting som dine jævnaldrende af modsatte køn? | 1 | I høj grad | Alder = 18-29 |
| | | 2 | I nogen grad | |
| | | 3 | I mindre grad | |
| | | 4 | Slet ikke | |
| | | 5 | Ved ikke | |
| | | 6 | Ønsker ikke at svare | |
| C3_3i | Hvor enig eller uenig er du i, at religiøse og kulturelle traditioner skal følges, selv om de kan være ulovlige i Danmark? [f.eks. ægteskab blandt personer under 18 år, omskæring af piger, have mere end én ægtefælle, ikke melde kriminelle handlinger til politiet, men løse dem internt] | 1 | Helt enig | Alder >17 |
| | | 2 | Delvis enig | |
| | | 3 | Hverken enig eller uenig | |
| | | 4 | Delvis uenig | |
| | | 5 | Helt uenig | |
| | | 6 | Ved ikke | |
| | | 7 | Ønsker ikke at svare | |

| BlokD | Danskkundskaber | Svarmuligheder | Filter |
|--------|---|--|---------------------------------|
| IntroD | Til sidst nogle spørgsmål om dine danskkundskaber | | Kun indvandrere og efterkommere |
| D7_1 | I hvilken grad oplever du problemer med at læse dansk, f.eks. når du får breve fra kommunen eller andre offentlige myndigheder? | 1 I høj grad 2 I nogen grad 3 I mindre grad 4 Slet ikke 5 Ved ikke 6 Ønsker ikke at svare | Kun indvandrere og efterkommere |

| | | | |
|--------|---|---|---------------------------------|
| D7_1a | I hvilken grad har du problemer med at forstå dansk, f.eks. i tv-udsendelser på dansk? | 1 I høj grad 2 I nogen grad 3 I mindre grad 4 Slet ikke 5 Ved ikke 6 Ønsker ikke at svare 7 Ikke relevant | Kun indvandrere og efterkommere |
| D7_1c | I hvilken grad har du problemer med at føre en længere samtale på dansk om hverdagsemner som f.eks. arbejde, fritidsinteresser eller familie? | 1 I høj grad 2 I nogen grad 3 I mindre grad 4 Slet ikke 5 Ved ikke 6 Ønsker ikke at svare | Kun indvandrere og efterkommere |
| DSprog | CATI: Til interviewer Sprog for interviewet | 1 Dansk 2 Engelsk 3 Modersmål | Se filter i spørgsmålstekst. |