



Udlændinge- og
Integrationsministeriet

Repatriering i 2012-2017

Marts 2018

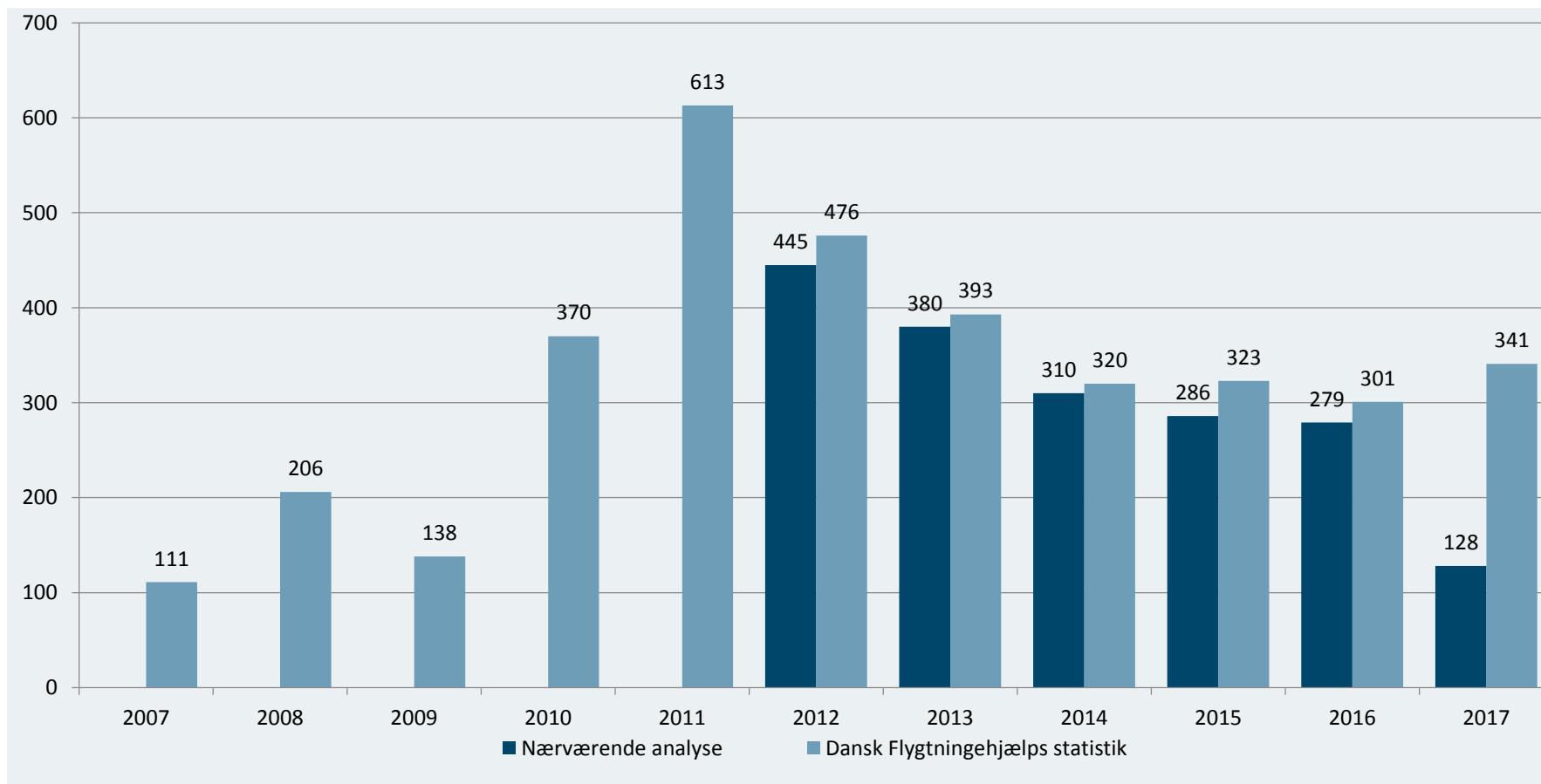


Opsummering

- Efter en kraftig stigning i antallet af repatrierede fra 2009 til 2011, er antallet stabiliseret på 300-350 repatrierede årligt i perioden 2014-2017.
- De repatrierede i 2017 var typisk fra Tyrkiet, Colombia og Somalia.
- 54 pct. af de repatrierede i 2016 havde opholdt sig i mindst 15 år i Danmark. Andelen af repatrierede med under 5 års ophold steg fra 11 pct. i 2012 til 29 pct. 2016.
- De repatrierede i 2016 havde følgende alder og arbejdsmarkedstilknytning før repatriering:
 - 4 pct. var 18-64 år og i beskæftigelse.
 - 47 pct. var 18-64 år og ikke i beskæftigelse.
 - 18 pct. var børn og unge under 18 år.
 - 32 pct. var mindst 65 år.

Udvikling i antal repatrierede 2007-2017

Figur 1: Repatrierede, 2007-2017, antal



Anm.: Dansk Flygtningehjælp har i oktober 2017 fremsendt data om repatrierede i perioden fra 2012 til 30. juni 2017 til Udlændinge- og Integrationsministeriet. Nærværende analyse bygger på de fremsendte data. Der er en difference mellem disse data og Dansk Flygtningehjælps egen statistik for de enkelte år. I 2017 skyldes differencen primært, at de fremsendte data fra Dansk Flygtningehjælp vedrører perioden 1. januar-30. juni 2017. I 2012-2016 skyldes differencen, at der i de fremsendte data fra Dansk Flygtningehjælp har været dubletter og manglende eller ikke-anvendelige CPR-numre. Desuden har det i flere tilfælde ikke været muligt at koble CPR-nummeret i de fremsendte data med et CPR-nummer i Danmarks Statistiks befolkningsregister 1 år før repatriering.

Kilde: Udlændinge- og Integrationsministeriets egne beregninger på baggrund af registerdata fra Danmarks Statistik og Dansk Flygtningehjælp: Statistik for repatriering af flygtninge og indvandrere, 2007-2017

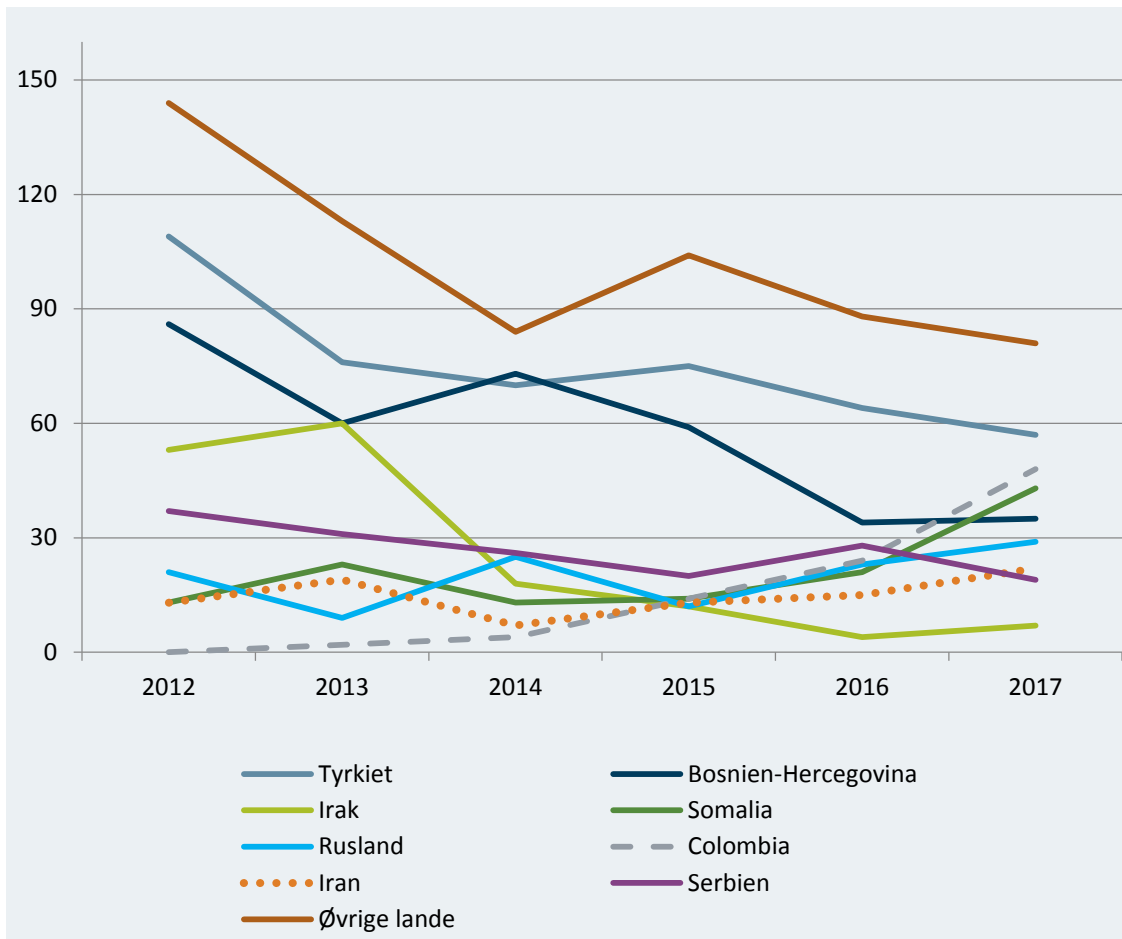
Land

I 2017 kom de repatrierede fra følgende lande:

- 57 fra Tyrkiet
- 48 fra Colombia
- 43 fra Somalia
- 35 fra Bosnien-Hercegovina
- 29 fra Rusland
- 22 fra Iran
- 19 fra Serbien
- 7 fra Irak
- 81 fra øvrige lande

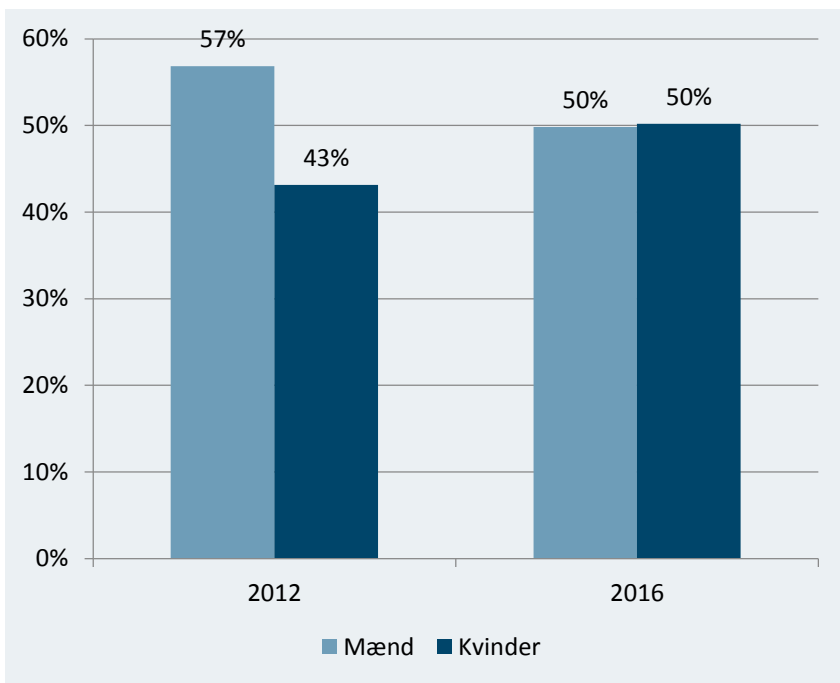
- Fra 2012 til 2017 er antallet af repatrierede fra Irak faldet fra 53 til 7.
- Fra 2012 til 2017 er antallet af repatrierede fra Somalia steget fra 13 til 43.

Figur 2: Repatrierede fordelt på land, 2012-2017, antal



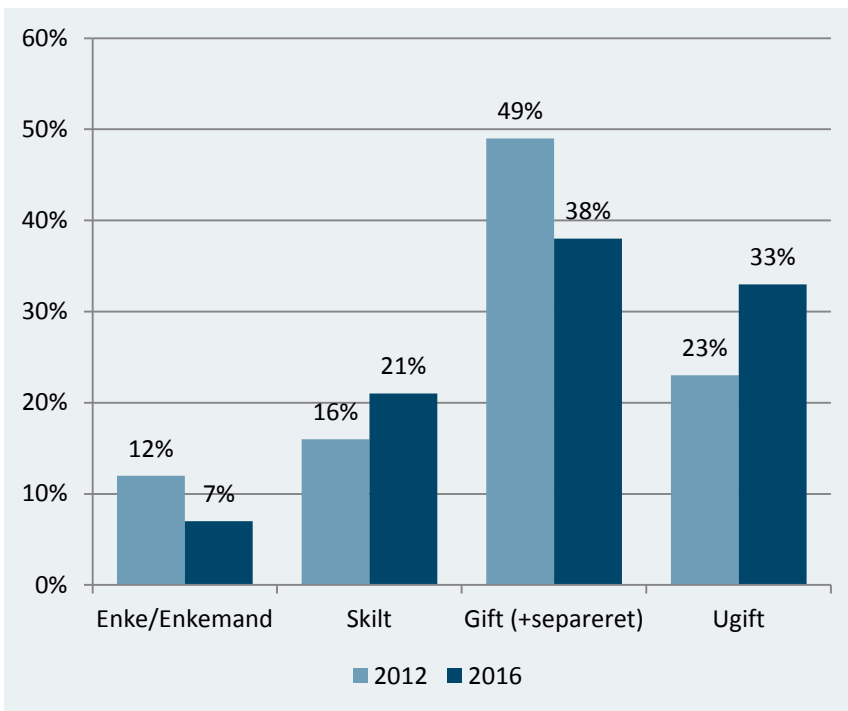
Køn og civilstand

Figur 3: Repatrierede fordelt på køn i 2012 og 2016, pct.



- I 2012 var der flere mænd end kvinder, der repatrierede, mens der i 2016 var en ligelig fordeling mellem de to køn.

Figur 4: Repatrierede fordelt på civilstand i 2012 og 2016, pct.



- I 2016 var 38 pct. af de repatrierede gifte, mens 33 pct. var ugifte.
- Andelen af ugifte blandt de repatrierede steg med 10 procentpoint fra 2012 til 2016.

Anm.: Der er afrundet til hele procenter, hvorfor tal for de enkelte år ikke nødvendigvis summerer til 100 pct.

Kilde: Udlændinge- og Integrationsministeriets egne beregninger på baggrund af registerdata fra Danmarks Statistik og data fra Dansk Flygtningehjælp

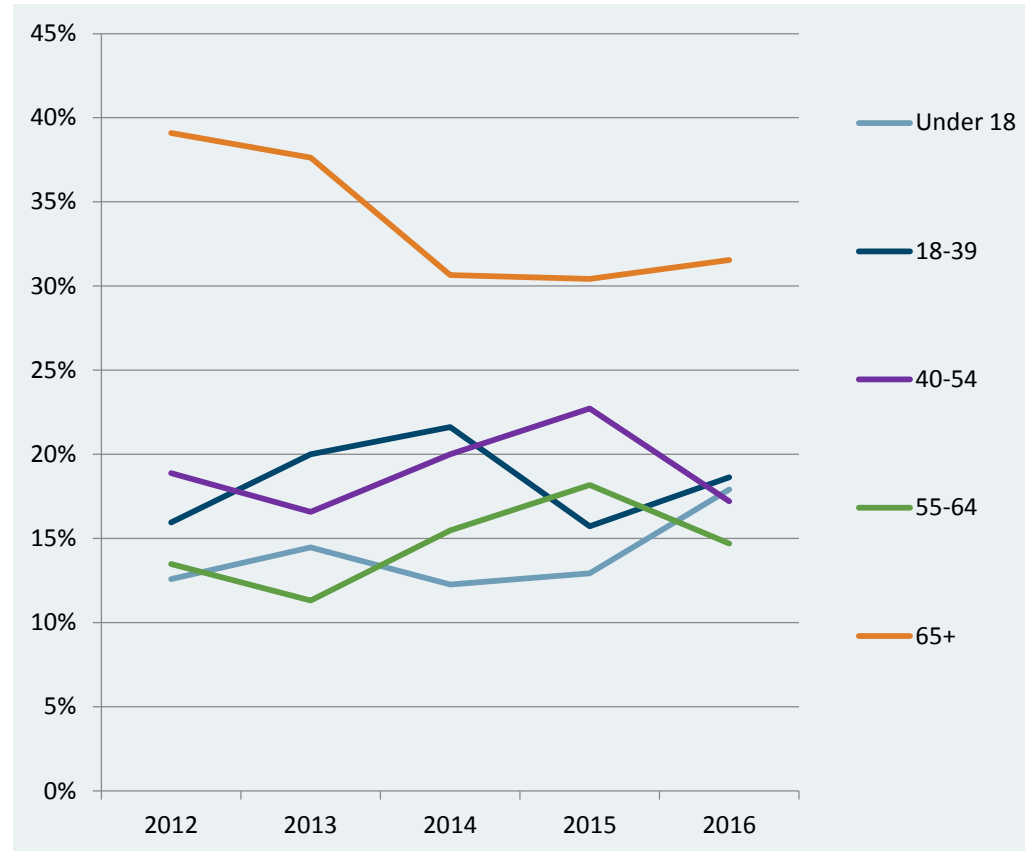
Alder

Blandt de repatrierede i 2016 var:

- 18 pct. under 18 år
- 19 pct. 18-39-årige
- 17 pct. 40-54-årige
- 15 pct. 55-64-årige
- 32 pct. mindst 65 år

- Fra 2012 til 2016 er andelen af repatrierede på mindst 65 år faldet med 7 procentpoint.
- Fra 2012 til 2016 er andelen af repatrierede under 18 år steget med 5 procentpoint.

Figur 5: Repatrierede fordelt på alder, 2012-2016, pct.

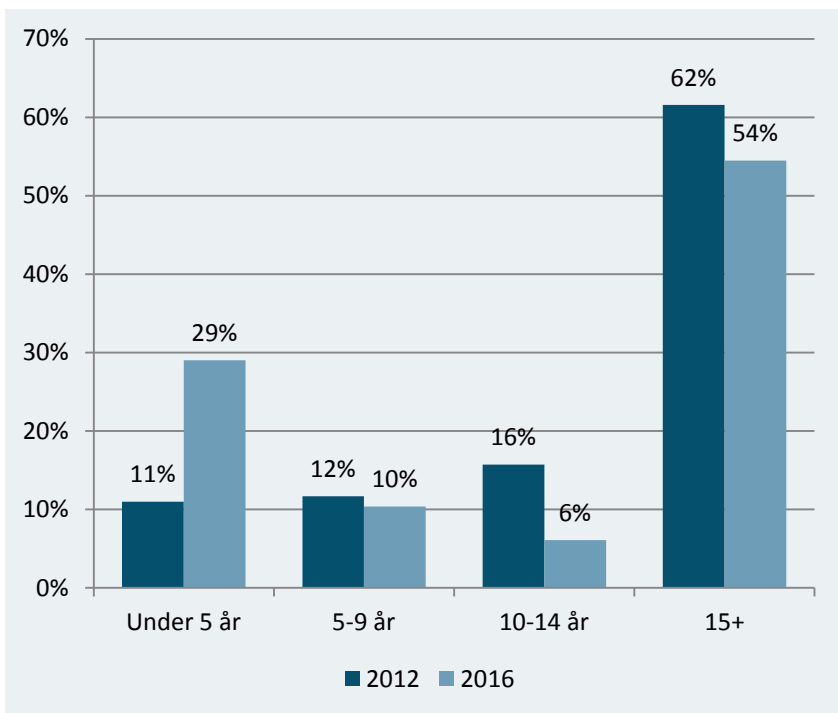


Anm.: Der er afrundet til hele procenter, hvorfor tal for de enkelte år ikke nødvendigvis summerer til 100 pct.

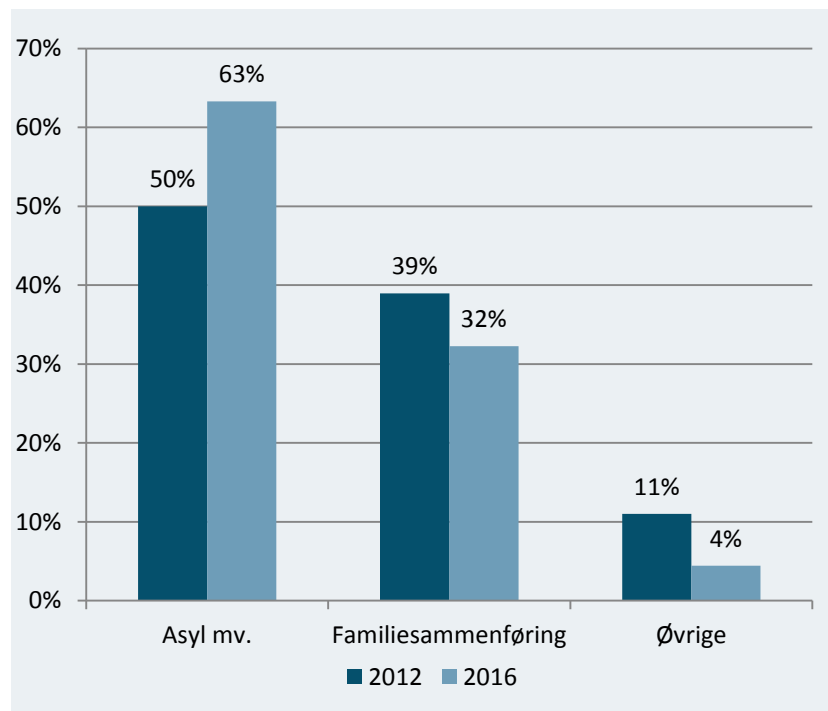
Kilde: Udlændinge- og Integrationsministeriets egne beregninger på baggrund af registerdata fra Danmarks Statistik og data fra Dansk Flygtningehjælp

Opholdstid og opholdsgrundlag

Figur 6: Repatrierede fordelt på antal års ophold i Danmark i 2012 og 2016, pct.



Figur 7: Repatrierede fordelt på opholdsgrundlag i 2012 og 2016, pct.



- 54 pct. af de repatrierede i 2016 havde opholdt sig i mindst 15 år i Danmark.
- Andelen af repatrierede med under 5 års ophold steg fra 11 pct. i 2012 til 29 pct. 2016.

- I 2016 var 63 pct. af de repatrierede (hvor der findes oplysninger om opholdsgrundlag) flygtninge mv. Det er en stigning på 13 procentpoint fra 2012.

Anm.: Det er kun muligt at knytte opholdsgrundlag på de repatrierede, der er indvandret siden 1997, og som har eller har haft et ikke-nordisk statsborgerskab.

Anm.: Der er afrundet til hele procenter, hvorfor tal for de enkelte år ikke nødvendigvis summerer til 100 pct.

Kilde: Udlændinge- og Integrationsministeriets egne beregninger på baggrund af registerdata fra Danmarks Statistik og data fra Dansk Flygtningehjælp

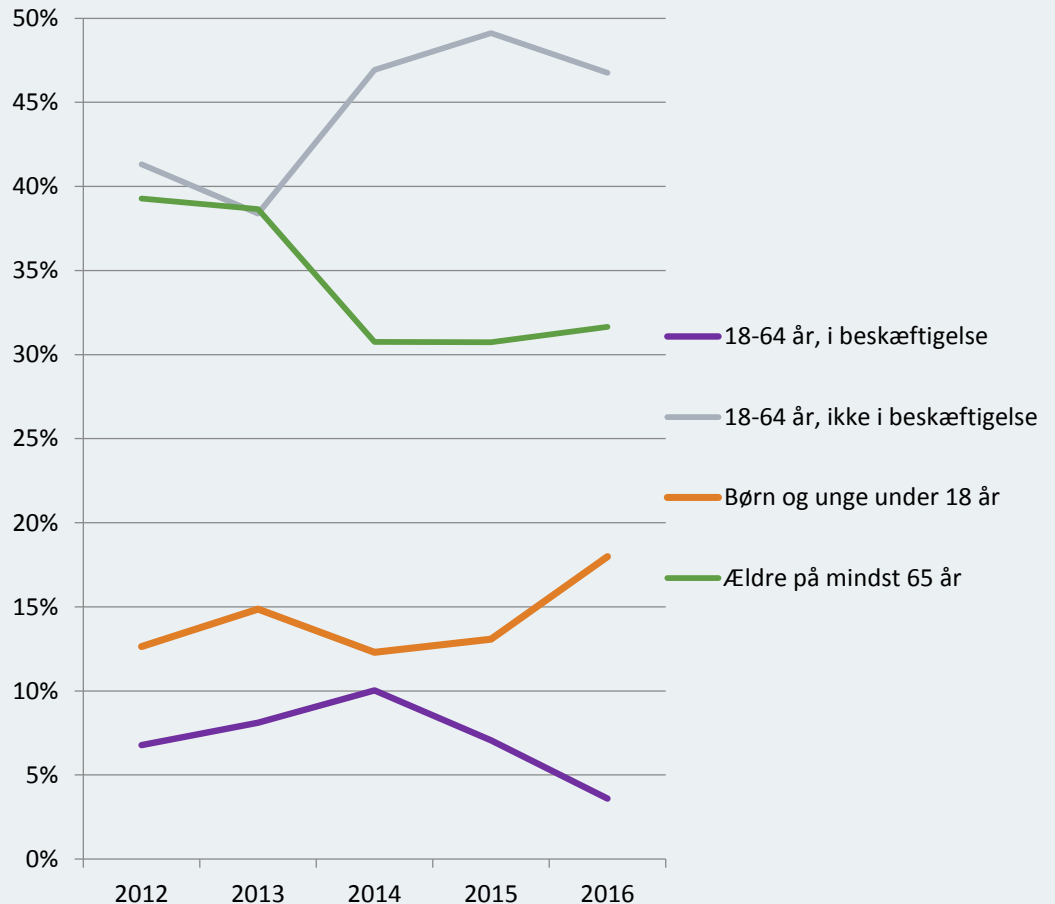
Alder og arbejdsmarkedstilknnytning før repatriering

De repatrierede i 2016 havde følgende alder og arbejdsmarkedstilknnytning før repatriering:

- 4 pct. var 18-64 år og i beskæftigelse.
- 47 pct. var 18-64 år og ikke i beskæftigelse.
- 18 pct. var børn og unge under 18 år.
- 32 pct. var mindst 65 år.

- Fra 2012 til 2016 er andelen i beskæftigelse (18-64 år) før repatriering faldet 3 procentpoint.
- Fra 2012 til 2016 er andelen uden beskæftigelse (18-64 år) før repatriering steget 6 procentpoint.

Figur 8: Alder og arbejdsmarkedstilknnytning før repatriering, 2012-2016, pct.



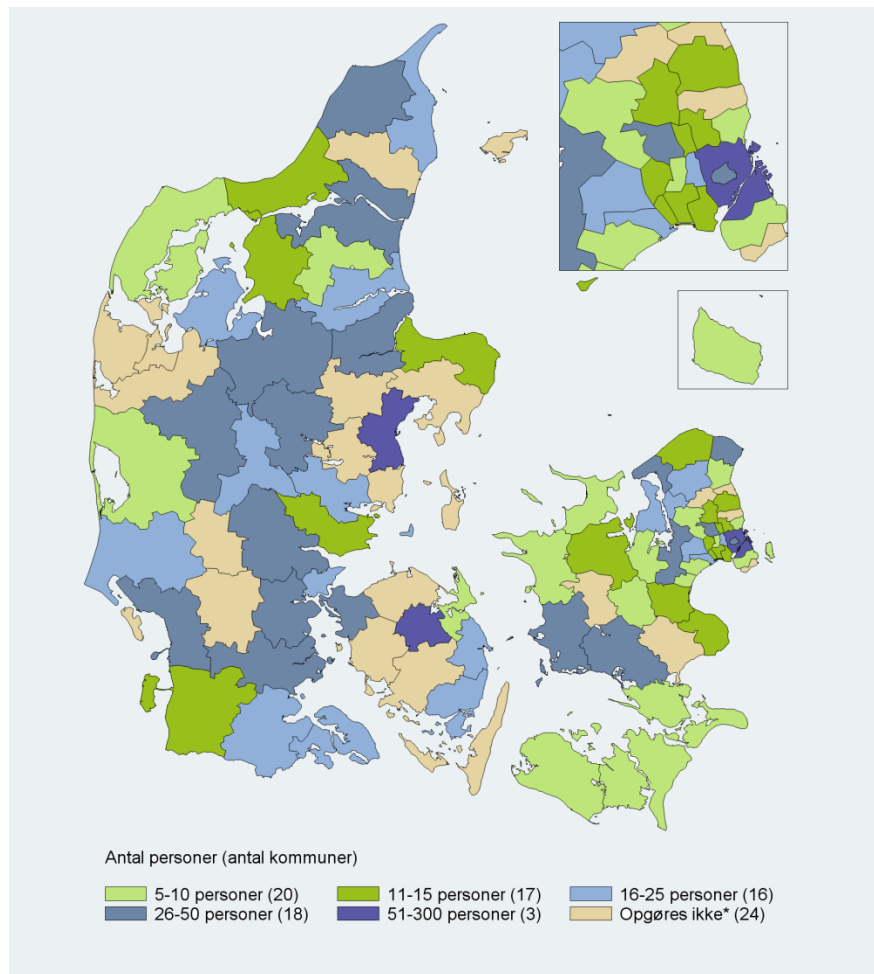
Anm.: Enkelte børn og unge under 18 år og ældre på mindst 65 år er i beskæftigelse.

Anm.: Der er afrundet til hele procenter, hvorfor tallene ikke nødvendigvis summerer til 100 pct.

Kilde: Udlændinge- og Integrationsministeriets egne beregninger på baggrund af registerdata fra Danmarks Statistik og data fra Dansk Flygtningehjælp

Repatrierede i kommuner og regioner

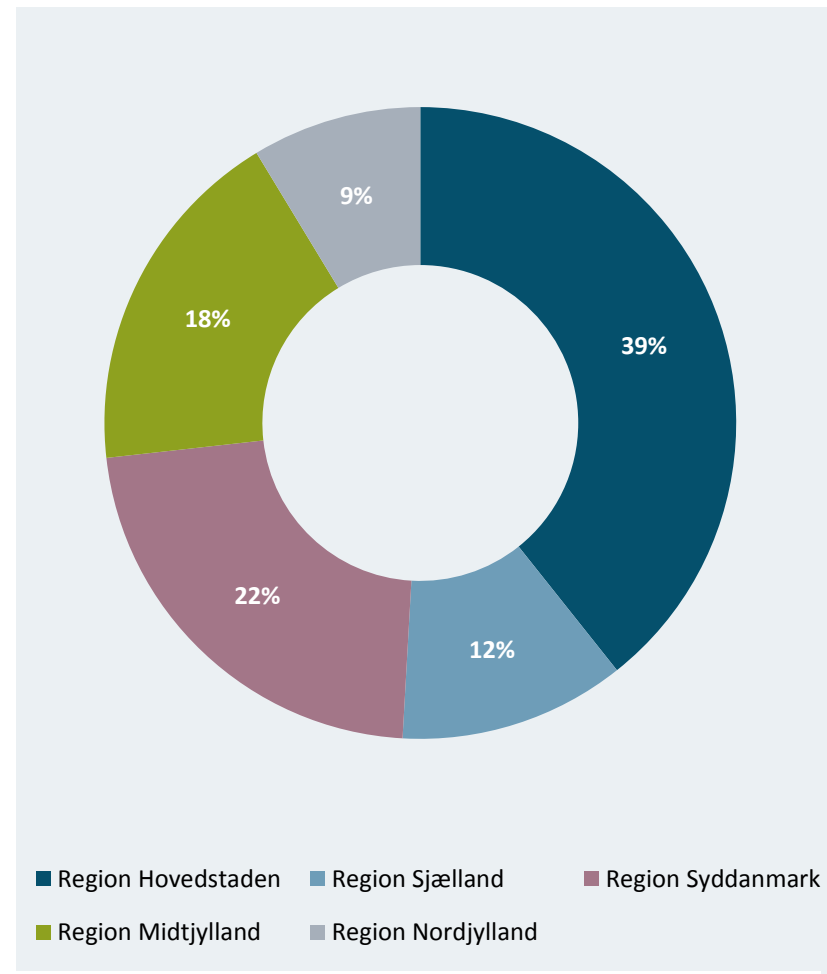
Figur 9: Antal repatrierede fordelt på landets kommuner i perioden 2012-30. juni 2017, antal



Anm.: Kommuner med under 5 observationer er ikke medtaget

Kilde: Udlændinge- og Integrationsministeriets egne beregninger på baggrund af registerdata fra Danmarks Statistik og data fra Dansk Flygtningehjælp

Figur 10: Andelen af repatrierede fordelt på regioner i perioden 2012-30. juni 2017, pct.

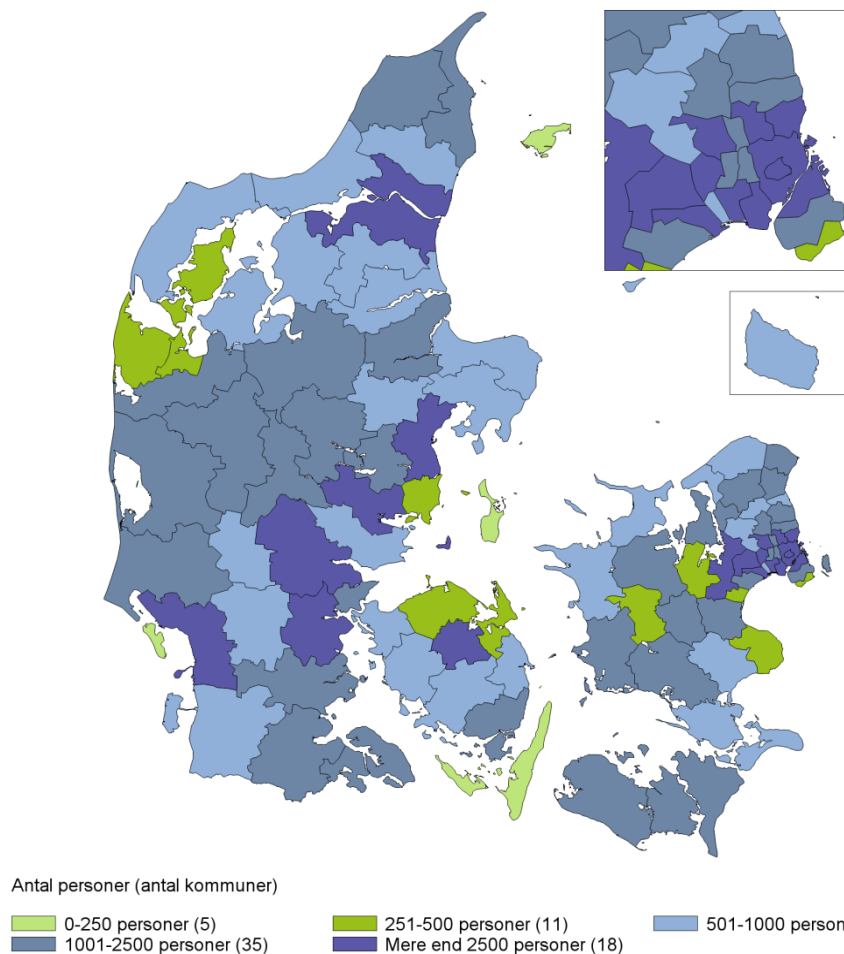


Anm.: Der er afrundet til hele procenter, hvorfor tal for de enkelte år ikke nødvendigvis summerer til 100 pct.

Kilde: Udlændinge- og Integrationsministeriets egne beregninger på baggrund af registerdata fra Danmarks Statistik og data fra Dansk Flygtningehjælp

Bruttomålgruppe for repatriering i kommuner og regioner

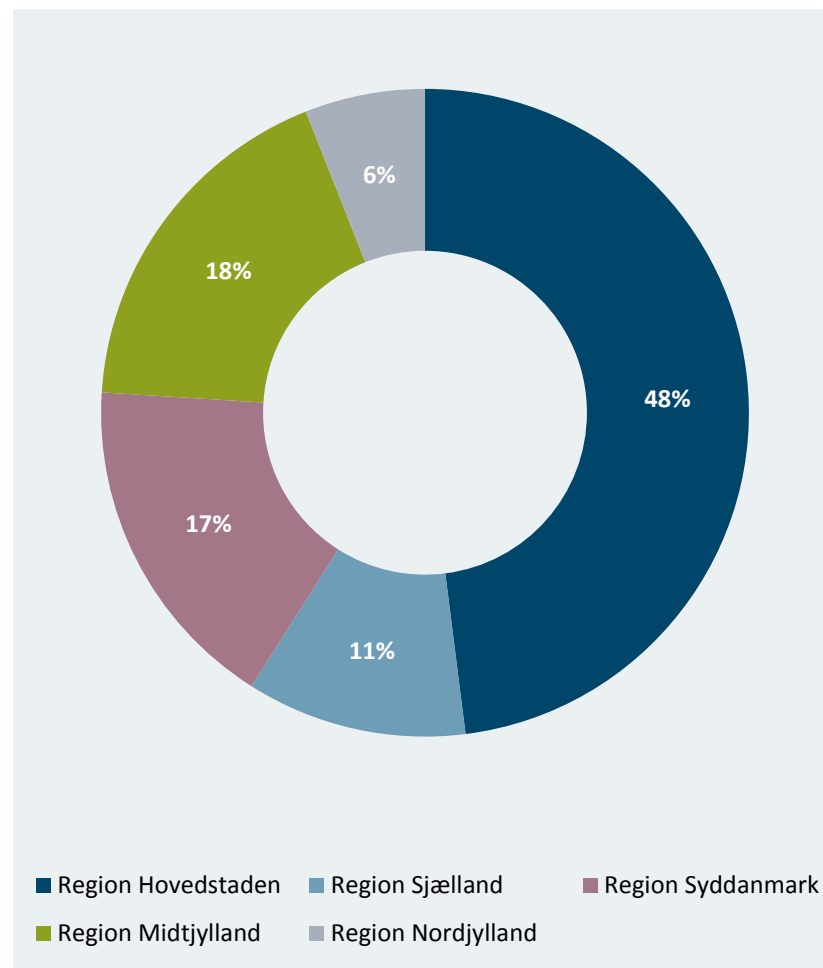
Figur 11: Bruttomålgruppe for repatriering fordelt på landets kommuner pr. 1. januar 2012, antal



Anm.: Bruttomålgruppen er afgrænset til at omfatte udenlandske statsborgere med statsborgerskab i ikke-vestlige lande og vestlige lande (ekskl. EU-lande og nordiske lande) pr. 1. januar 2012.

Kilde: Udlændinge- og Integrationsministeriets udlændingedatabase i Danmarks Statistik

Figur 12: Bruttomålgruppe for repatriering fordelt på regioner pr. 1. januar 2012, pct.



Anm.: Bruttomålgruppen er afgrænset til at omfatte udenlandske statsborgere med statsborgerskab i ikke-vestlige lande og vestlige lande (ekskl. EU-lande og nordiske lande) pr. 1. januar 2012.

Anm.: Der er afrundet til hele procenter, hvorfor tallene ikke nødvendigvis summerer til 100 pct.
Kilde: Udlændinge- og Integrationsministeriets udlændingedatabase i Danmarks Statistik

Repatriering

BEGREBER OG AFGRÆNSNINGER

- **REPATRIERING:** Ved repatriering forstås i repatrieringsloven *”udlændinges frivillige tilbagevenden til deres hjemland eller tidligere opholdsland med henblik på at tage varig bopæl”*.
- **ANALYSENS POPULATION :** Udlændinge, der under repatrieringsloven har valgt frivilligt at vende tilbage til deres hjemland eller tidligere opholdsland. Repatrieringsloven omfatter flygtninge m.v. og familiesammenførte udlændinge til flygtninge m.v. Desuden omfatter loven andre familiesammenførte udlændinge, der har haft opholdstilladelse i mindst 5 år. Loven omfatter endvidere udlændinge, som er meddelt opholdstilladelse i Danmark efter regler, som gjaldt før udlændingeloven af 1983, jf. lov nr. 226 af 8. juni 1983, eller som er født her i landet som efterkommere af disse. Loven gælder ikke for danske eller nordiske statsborgere, statsborgere i et EU-/EØS-land eller Schweiz, eller personer, der har opholdstilladelse i Danmark efter EU-reglerne. Udlændinge- og Integrationsministeriet har indhentet data fra Dansk Flygtningehjælp for perioden 2012-30. juni 2017. Der indgår i alt 1.828 personer i analysen.
- **ARBEJDSMARKEDSTILKNYTNING** er opgjort ultimo november året før repatriering og bygger på registerdata fra Danmarks Statistik.
- **ALDER, CIVILSTAND, OPHOLDSTID OG OPHOLDSGRUNDLAG** er opgjort i året for repatriering og bygger på registerdata fra Danmarks Statistik.
- **ANALYSENS FOKUS:** Analysen fokuserer på udviklingen i repatriering i perioden 2012-2017. Analysen sammenligner primært repatrierede i 2012 og 2016, da Dansk Flygtningehjælp har leveret data om repatrierede i perioden 2012-30. juni 2017, dvs. kun for 1. halvår af 2017.